

Zacatecas

GOBIERNO DEL ESTADO

2021-2027

V. FORMATOS LEY DE DISCIPLINA FINANCIERA

CUENTA PÚBLICA DEL 01 DE ENERO AL 31 DE DICIEMBRE
INSTITUTO ZACATECANO DE EDUCACIÓN PARA ADULTOS

2025



Cuenta Pública 2025
Instituto Zacatecano de Educación para Adultos
Estado de Situación Financiera Detallado - LDF
Al 31 de diciembre de 2025 y al 31 de diciembre de 2024
(Pesos)

CONCEPTO	Año		CONCEPTO	Año	
	2025	2024		2025	2024
ACTIVO			PASIVO		
<i>Activo Circulante</i>			<i>Pasivo Circulante</i>		
a. Efectivo y Equivalentes	7,527,328	7,663,458	a. Cuentas por Pagar a Corto Plazo (a=a1+a2+a3+a4+a5+a6+a7+a8+a9)	7,008,247	7,144,377
a1) Efectivo	0	0	a1) Servicios Personales por Pagar a Corto Plazo	790,755	750,090
a2) Bancos/Tesorería	7,527,328	7,663,458	a2) Proveedores por Pagar a Corto Plazo	1,010,195	647,003
a3) Bancos/Depositos y Otros	0	0	a3) Contratistas por Obras Públicas por Pagar a Corto Plazo	0	0
a4) Inversiones Temporales (Hasta 3 meses)	0	0	a4) Participaciones y Aportaciones por Pagar a Corto Plazo	0	0
a5) Fondos con Afectación Específica	0	0	a5) Transferencias Olgadas por Pagar a Corto Plazo	2,819,723	3,385,344
a6) Depósitos de Fondos de Terceros en Garantía y/o Administración	0	0	a6) Intereses, Comisiones y Otros Gastos de la Deuda Pública por Pagar a Corto Plazo	0	0
a7) Otros Efectivos y Equivalentes	0	0	a7) Retenciones y Contribuciones por Pagar a Corto Plazo	2,389,574	2,351,940
b. Derechos a Recibir Efectivo o Equivalentes (b=b1+b2+b3+b4+b5+b6+b7)	0	0	a8) Devoluciones de la Ley de Ingresos por Pagar a Corto Plazo	0	0
b1) Inversiones Financieras de Corto Plazo	0	0	a9) Otros Cuentas por Pagar a Corto Plazo	0	0
b2) Cuentas por Cobrar a Corto Plazo	0	0	b. Documentos por Pagar a Corto Plazo	0	0
b3) Deudores Diversos por Cobrar a Corto Plazo	0	0	b1) Documentos Comerciales por Pagar a Corto Plazo	0	0
b4) Ingresos por Recuperar a Corto Plazo	0	0	b2) Documentos con Contratistas por Obras Públicas por Pagar a CP	0	0
b5) Deudores por Anticipos de la Tesorería a Corto Plazo	0	0	b3) Otros Documentos por Pagar a Corto Plazo	0	0
b6) Préstamos Otorgados a Corto Plazo	0	0	c. Porción a Corto Plazo de la Deuda Pública a Largo Plazo	0	0
b7) Otros Derechos a Recibir Efectivo o Equivalentes a Corto Plazo	0	0	c1) Porción a Corto Plazo de la Deuda Pública	0	0
c. Derechos a Recibir Bienes o Servicios	0	0	c2) Porción a Corto Plazo de Arrendamiento Financiero	0	0
c1) Anticipo a Proveedores por Adquisición de Bienes y Prestación de Servicios a Corto	0	0	d. Títulos y Valores a Corto Plazo	0	0
c2) Anticipo a Proveedores por Adquisición de Bienes Inmuebles y Muebles a Corto Plazo	0	0	e. Pasivos Diferidos a Corto Plazo	0	0
c3) Anticipo a Proveedores por Adquisición de Bienes Intangibles a Corto Plazo	0	0	a1) Ingresos Cobrados por Adelantado a Corto Plazo	0	0
c4) Anticipo a Contratistas por Obras Públicas a Corto Plazo	0	0	a2) Intereses Cobrados por Adelantado a Corto Plazo	0	0
c5) Otros Derechos a Recibir Bienes o Servicios a Corto Plazo	0	0	e3) Otros Pasivos Diferidos a Corto Plazo	0	0
d. Inventarios	0	0	f. Fondos y Bienes de Terceros en Garantía y/o Administración a Corto Plazo	0	0
d1) Inventario de Mercancías para Venta	0	0	f1) Fondos en Garantía a Corto Plazo	0	0
d2) Inventario de Mercancías Terminadas	0	0	f2) Fondos en Administración a Corto Plazo	0	0
d3) Inventario de Mercancías en Proceso de Elaboración	0	0	f3) Fondos Contingentes a Corto Plazo	0	0
d4) Inventario de Materias Primas, Materiales y Suministros para Producción	0	0	f4) Fondos de Fideicomisos, Mandatos y Contratos Análogos a Corto Plazo	0	0
d5) Bienes en Tránsito	0	0	f5) Otros Fondos de Terceros en Garantía y/o Administración a Corto Plazo	0	0
e. Almacenes	0	0	f6) Valores y Bienes en Garantía a Corto Plazo	0	0
f. Estimación por Pérdida o Deterioro de Activos Circulantes ((f1+f2)	0	0	g. Provisiones a Corto Plazo	0	0
f1) Estimación para Cuentas Incobrables por Derechos a Recibir Efectivo o Equivalentes	0	0	g1) Provisión para Demandas y Juicios a Corto Plazo	0	0
f2) Estimación por Deterioro de Inventarios	0	0	g2) Provisión para Contingencias a Corto Plazo	0	0
g. Otros Activos Circulantes	0	0	g3) Otras Provisiones a Corto Plazo	0	0
g1) Valores en Garantía	0	0	h. Otros Pasivos a Corto Plazo	0	0
g2) Bienes en Garantía (excluye depósitos de fondos)	0	0	h1) Ingresos por Clasificar	0	0
g3) Bienes Derivados de Embargos, Decomisos, Aseguramientos y Dación en Pago	0	0	h2) Recaudación por Participar	0	0
g4) Adquisición con Fondos de Terceros	0	0	h3) Otros Pasivos Circulantes	0	0
IA. Total de Activos Circulantes	7,527,328	7,663,458	IIA. Total de Pasivos Circulantes	7,008,247	7,144,377
<i>Activo No Circulante</i>			<i>Pasivo No Circulante</i>		
a. Inversiones Financieras a Largo Plazo	0	0	a. Cuentas por Pagar a Largo Plazo	0	0
b. Derechos a Recibir Efectivo o Equivalentes a Largo Plazo	0	0	b. Documentos por Pagar a Largo Plazo	0	0
c. Bienes Inmuebles, Infraestructura y Construcciones en Proceso	1,205,419	1,205,419	c. Deuda Pública a Largo Plazo	0	0
d. Bienes Muebles	22,097,818	22,097,818	d. Pasivos Diferidos a Largo Plazo	0	0
e. Activos Intangibles	7,566	7,566	e. Fondos y Bienes de Terceros en Garantía y/o en Administración a Largo Plazo	0	0
f. Depreciación, Deterioro y Amortización Acumulada de Bienes	-22,101,754	-22,097,470	f. Provisiones a Largo Plazo	384,255	384,255
g. Activos Diferidos	0	0	II.B. Total de Pasivos No Circulantes	384,255	384,255
h. Estimación por Pérdida o Deterioro de Activos no Circulantes	0	0	II. Total del Pasivo	7,392,502	7,528,632
i. Otros Activos no Circulantes	0	0	HACIENDA PÚBLICA/ PATRIMONIO		
IB. Total de Activos No Circulantes	1,208,849	1,213,133	III.A. Hacienda Pública/Patrimonio Contribuido	128,729	128,729
I. Total del Activo	8,736,177	0	a. Aportaciones	0	0
			b. Donaciones de Capital	128,729	128,729
			c. Actualización de la Hacienda Pública / Patrimonio	0	0
			III.B. Hacienda Pública/Patrimonio Generado	1,216,946	1,221,230
			a. Resultados del Ejercicio (Ahorro / Desahorro)	-4,263	-31,009
			b. Resultados de Ejercicios Anteriores	19,677,002	19,769,012
			c. Revalúos	0	0
			d. Reservas	0	0
			e. Rectificaciones de Resultados de Ejercicios Anteriores	-18,455,773	-18,455,773
			III.C. Exceso o Insuficiencia en la Actualización de la Hacienda	0	0
			a. Resultado por Posición Monetaria	0	0
			b. Resultado por Tenencia de Activos no Monetarios	0	0
			III. Total Hacienda Pública/ Patrimonio	1,343,676	1,347,959
			IV. Total del Pasivo y Hacienda Pública / Patrimonio	8,736,177	8,876,591

Cuenta Pública 2025
Instituto Zacatecano de Educación para Adultos
Informe Analítico de la Deuda y Otros Pasivos - LDF
Del 01 de enero al 31 de diciembre de 2025
(Pesos)

Denominación de las Deuda Pública y Otros Pasivos	Saldo al 31 de diciembre de 2024	Disposiciones del Periodo	Amortizaciones del Periodo	Revaluaciones, Reclasificaciones y Otros Ajustes	Saldo Final del Periodo	Pago de Intereses del Periodo	Pago de Comisiones y demás costos asociados durante el Periodo
1. Deuda Pública	0	0	0	0	0	0	0
A. Corto Plazo	0	0	0	0	0	0	0
a1) Instituciones de Crédito	0	0	0	0	0	0	0
a2) Títulos y Valores	0	0	0	0	0	0	0
a3) Arrendamientos Financieros	0	0	0	0	0	0	0
B. Largo Plazo	0	0	0	0	0	0	0
b1) Instituciones de Crédito	0	0	0	0	0	0	0
b2) Títulos y Valores	0	0	0	0	0	0	0
b3) Arrendamientos Financieros	0	0	0	0	0	0	0
2. Otros Pasivos	7,528,632				7,392,502		
3. Total de la Deuda Pública y Otros Pasivos (3=1+2)	7,528,632	0	0	0	7,392,502	0	0
4. Deuda Contingente ¹ (Informativo)	0	0	0	0	0	0	0
A. Deuda Contingente 1							
B. Deuda Contingente 2							
C. Deuda Contingente XX							
5. Valor de Instrumentos Bono Cupón Cero ² (Informativo)	0	0	0	0	0	0	0
A. Instrumento Bono Cupón 1							
B. Instrumento Bono Cupón 2							
C. Instrumento Bono Cupón Cero XX							
TOTAL DEUDA Y OTROS PASIVOS	7,528,632	0	0	0	7,392,502	0	0



Cuenta Pública 2025
Instituto Zacatecano de Educación para Adultos
Obligaciones a Corto Plazo - LDF
Del 01 de enero al 31 de diciembre de 2025

(Pesos)

Obligaciones a Corto Plazo	Monto Contratado	Plazo Pactado	Tasa de Interés	Comisiones y Costos Relacionados	Pago de Comisiones y demás costos
6. Obligaciones a Corto Plazo (Informativo)	7,008,247	0	0	0	0
REMUNERACION POR PAGAR AL PERSONAL	790,755	0	0	0	0
SERVICIO DE ADMINISTRACION TRIBUTARIA	1,807,617	0	0	0	0
PENSION ALIMENTICIA	1,894	0	0	0	0
SAR 6TO BIMESTRE	579,063	0	0	0	0
REINTEGRO A LA TESOFE	2,818,723	0	0	0	0
ALEJANDRO ORTIZ CABRERA	905,760	0	0	0	0
MARIA DE LOURDES VELAZQUEZ DAVILA	915	0	0	0	0
R & P CONSULTORES Y AUDITORES	103,520	0	0	0	0

Cuenta Pública 2025
Instituto Zacatecano de Educación para Adultos
Informe Analítico de Obligaciones Diferentes de Financiamientos - LDF
Del 01 de enero al 31 de diciembre de 2025
(Pesos)

Denominación de las Obligaciones Diferentes de Financiamientos (c)	Fecha de Contrato (d)	Fecha de Inicio de operación del Proyecto	Fecha de Vencimiento (f)	Monto de la Inversión pactado (g)	Plazo pactado (h)	Monto promedio mensual del pago de la contraprestación (i)	Monto promedio mensual del pago de la contraprestación correspondiente al pago de inversión (j)	Monto pagado de la Inversión al 30 de junio de 2025 (k)	Monto pagado de la Inversión Actualizado al 30 de junio de 2025 (l)	Saldo pendiente por pagar de la Inversión al 30 de junio de 2025 (m = g - l)
A. Asociaciones Público Privadas				0		0	0	0	0	0
a) APP 1										
b) APP 2										
c) APP 3										
d) APP XX										
B. Otros Instrumentos				0	NO APLICA	0	0	0	0	0
a) Otro Instrumento 1										
b) Otro Instrumento 2										
c) Otro Instrumento 3										
d) Otro Instrumento XX										
C. Total de Obligaciones Diferentes de Financiamiento				0		0	0	0	0	0

Concepto	Estimado/Aprobado	Devengado	Recaudado/ Pagado
A. Ingresos Totales (A = A1+A2+A3)	111,085,389	106,822,081	106,822,081
A1. Ingresos de Libre Disposición	12,216,655	12,285,432	12,285,432
A2. Transferencias Federales Etiquetadas	98,868,734	94,536,649	94,536,649
A3. Financiamiento Neto			
B. Egresos Presupuestarios¹ (B = B1+B2)	111,085,389	106,822,081	102,079,915
B1. Gasto No Etiquetado (sin incluir Amortización de la Deuda Pública)	12,216,655	12,285,432	12,281,980
B2. Gasto Etiquetado (sin incluir Amortización de la Deuda Pública)	98,868,734	94,536,649	89,797,935
C. Remanentes del Ejercicio Anterior (C = C1 + C2)	0	0	0
C1. Remanentes de Ingresos de Libre Disposición aplicados en el periodo	0	0	0
C2. Remanentes de Transferencias Federales Etiquetadas aplicados en el periodo	0	0	0
I. Balance Presupuestario (I = A - B + C)	0	0	4,742,166
II. Balance Presupuestario sin Financiamiento Neto (II = I - A3)	0	0	4,742,166
III. Balance Presupuestario sin Financiamiento Neto y sin Remanentes del Ejercicio Anterior (III = II - C)	0	0	4,742,166

Concepto	Aprobado	Devengado	Pagado
E. Intereses, Comisiones y Gastos de la Deuda (E = E1+E2)	0	0	0
E1. Intereses, Comisiones y Gastos de la Deuda con Gasto No Etiquetado	0	0	0
E2. Intereses, Comisiones y Gastos de la Deuda con Gasto Etiquetado	0	0	0
IV. Balance Primario (IV= III + E)	0	0	4,742,166


Concepto	Estimado/ Aprobado	Devengado	Recaudado/ Pagado
F. Financiamiento (F = F1 + F2)	0	0	0
F1. Financiamiento con Fuente de Pago de Ingresos de Libre Disposición			
F2. Financiamiento con Fuente de Pago de Transferencias Federales Etiquetadas	0	0	0
G. Amortización de la Deuda (G = G1 + G2)	0	0	0
G1. Amortización de la Deuda Pública con Gasto No Etiquetado			
G2. Amortización de la Deuda Pública con Gasto Etiquetado	0	0	0
A3. Financiamiento Neto (A3 = F - G)	0	0	0

Concepto	Estimado/ Aprobado	Devengado	Recaudado/ Pagado
A1. Ingresos de Libre Disposición	12,216,655	12,285,432	12,285,432
A3. Financiamiento Neto con Fuente de Pago de Ingresos de Libre Disposición (A3. 1 = F1 - G1)	0	0	0
F1. Financiamiento con Fuente de Pago de Ingresos de Libre Disposición	0	0	0
G1. Amortización de la Deuda Pública con Gasto No Etiquetado	0	0	0
B1. Gasto No Etiquetado (sin incluir Amortización de la Deuda Pública)	12,216,655	12,285,432	12,281,980
C1. Remanentes de Ingresos de Libre Disposición aplicados en el periodo	0	0	0
V. Balance Presupuestario de Recursos Disponibles (V= A1 + A3.1 - B1 + C1)	0	0	3,452
VI. Balance Presupuestario de Recursos Disponibles sin Financiamiento Neto (VI = V - A3.1)	0	0	3,452

Concepto	Estimado/ Aprobado	Devengado	Recaudado/ Pagado
A2. Transferencias Federales Etiquetadas	98,868,734	94,536,649	94,536,649
A3.2 Financiamiento Neto con Fuente de Pago de Transferencias Federales Etiquetadas (A3. 2 = F2 - G2)	0	0	0
F2. Financiamiento con Fuente de Pago de Transferencias Federales Etiquetadas	0	0	0
G2. Amortización de la Deuda Pública con Gasto Etiquetado	0	0	0
B2. Gasto Etiquetado (sin incluir Amortización de la Deuda Pública)	98,868,734	94,536,649	89,797,935
C2. Remanentes de Transferencias Federales Etiquetadas aplicados en el periodo	0	0	0
VII. Balance Presupuestario de Recursos Etiquetados (VII = A2 + A3.2 - B2 + C2)	0	0	4,738,714
VIII. Balance Presupuestario de Recursos Etiquetados sin Financiamiento Neto (VIII = VII - A3.2)	0	0	4,738,714


Elaboró:


L.C. Sandra Edith Rentería Barajas
Jefe del Departamento de Programación y Presupuesto

Vo.Bo.

L.C. Carlos Alberto Villegas Lazarín
Jefe del Departamento de Recursos Financieros

Autorizó:


Mtra. Gisel Liliána Ujamas Ibarra
Directora General

Vo.Bo.

L.C. Serapio Hernández Aguilar
Subdirector de Administración y Finanzas

Supervisó:

L.C. Guadalupe Hernández Román
Subdirectora de Planeación y Evaluación

Concepto	Ingreso					Diferencia
	Estimado	Ampliaciones y Reducciones	Modificado	Devengado	Recaudado	
Ingresos de Libre Disposición						
A. Impuestos	0	0	0	0	0	0
B. Cuotas y Aportaciones de Seguridad Social	0	0	0	0	0	0
C. Contribuciones de Mejoras	0	0	0	0	0	0
D. Derechos	0	0	0	0	0	0
E. Productos	0	62,407	62,407	62,407	62,407	62,407
F. Aprovechamientos	0					0
G. Ingresos por Ventas de Bienes y Prestación de Servicios	0	6,371	6,371	6,371	6,371	6,371
H. Participaciones	0	0	0	0	0	0
(H=h1+h2+h3+h4+h5+h6+h7+h8+h9+h10+h11)						
h1) Fondo General de Participaciones	0	0	0	0	0	0
h2) Fondo de Fomento Municipal	0	0	0	0	0	0
h3) Fondo de Fiscalización y Recaudación	0	0	0	0	0	0
h4) Fondo de Compensación	0	0	0	0	0	0
h5) Fondo de Extracción de Hidrocarburos	0	0	0	0	0	0
h6) Impuesto Especial Sobre Producción y Servicios	0	0	0	0	0	0
h7) 0.136% de la Recaudación Federal Participables	0	0	0	0	0	0
h8) 3.17% Sobre Extracción de Petróleo	0	0	0	0	0	0
h9) Gasolinas y Diésel	0	0	0	0	0	0
h10) Fondo de Impuesto Sobre la Renta	0	0	0	0	0	0
h11) Fondo de Estabilización de los Ingresos de las Entidades Federativas	0	0	0	0	0	0
I.- Incentivos Derivados de Colaboración Fiscal (I=i1+i2+i3+i4+i5)	0	0	0	0	0	0
i1) Tenencia o Uso de Vehículos	0	0	0	0	0	0
i2) Fondo de Compensación ISAN	0	0	0	0	0	0
i3) Impuesto Sobre Automóviles Nuevos	0	0	0	0	0	0
i4) Fondo de Compensación de Repecos-Intermedios	0	0	0	0	0	0
i5) Otros Incentivos Económicos	0	0	0	0	0	0
J. Transferencias	12,216,655	0	12,216,655	12,216,655	12,216,655	0
K. Convenios	0	0	0	0	0	0
k1) Otros Convenios y Subsidios	0	0	0	0	0	0
L. Otros Ingresos de Libre Disposición	0	0	0	0	0	0
l1) Participaciones en Ingresos Locales	0	0	0	0	0	0
l2) Otros Ingresos de Libre Disposición	0	0	0	0	0	0
I. Total de Ingresos de Libre Disposición (I=A+B+C+D+E+F+G+H+I+J+K+L)	12,216,655	68,777	12,285,432	12,285,432	12,285,432	68,777
Ingresos Excedentes de Ingresos de Libre Disposición						

Concepto	Ingreso					Diferencia
	Estimado	Ampliaciones y Reducciones	Modificado	Devengado	Recaudado	
Transferencias Federales Etiquetadas						
A. Aportaciones (A=a1+a2+a3+a4+a5+a6+a7+a8)	0	0	0	0	0	0
a1) Fondo de Aportaciones para la Nómina Educativa y Gasto Operativo	0	0	0	0	0	0
a2) Fondo de Aportaciones para los Servicios de Salud	0	0	0	0	0	0
a3) Fondo de Aportaciones para la Infraestructura Social	0	0	0	0	0	0
a4) Fondo de Aport. p/Fortalecimiento de los Municipios y las Demarcaciones Territoriales del DF	0	0	0	0	0	0
a5) Fondo de Aportaciones Múltiples	0	0	0	0	0	0
a6) Fondo de Aportaciones para la Educación Tecnológica y de Adultos	0	0	0	0	0	0
a7) Fondo de Aportaciones p/Seguridad Pública de los Estados y del DF	0	0	0	0	0	0
a8) Fondo de Aportaciones P/Fortalecimiento de las Entidades Federativas	0	0	0	0	0	0
B. Convenios (B=b1+b2+b3+b4)	0	0	0	0	0	0
b1) Convenios de Protección Social en Salud	0	0	0	0	0	0
b2) Convenios de Descentralización	0	0	0	0	0	0
b3) Convenios de Reasignación	0	0	0	0	0	0
b4) Otros Convenios y Subsidios	0	0	0	0	0	0
C. Fondos Distintos de Aportaciones (C=c1+c2)	0	0	0	0	0	0
c1) Fondo para Entidades Federativas y Municipios: Productos de Hidrocarburos	0	0	0	0	0	0
c2) Fondo Minero	0	0	0	0	0	0
D. Transferencias, Asignaciones, Subsidios y Subvenciones, y Pensiones y Jubilaciones	98,868,734	-4,332,085	94,536,649	94,536,649	94,536,649	-4,332,085
E. Otras Transferencias Federales Etiquetadas	0	0	0	0	0	0
II. Total de Transferencias Federales Etiquetadas (II = A + B + C + D + E)	98,868,734	-4,332,085	94,536,649	94,536,649	94,536,649	-4,332,085
III. Ingresos Derivados de Financiamientos (III = A)	0	0	0	0	0	0
A. Ingresos Derivados de Financiamientos	0	0	0	0	0	0
IV. Total de Ingresos (IV = I + II + III)	111,085,389	-4,263,308	106,822,081	106,822,081	106,822,081	-4,263,308
Datos Informativos:						
1. Ingresos Derivados de Financiamientos con Fuente de Pago de Ingresos de Libre Disposición						
2. Ingresos Derivados de Financiamientos con Fuente de Pago de Transferencias Federales Etiquetadas						
3. Ingresos Derivados de Financiamientos (3=1+2)						


Elaboró:

L.C. Sandra Edith Rentería Barajas
Jefe del Departamento de Programación y Presupuesto

Vo.Bo.

L.C. Carlos Alberto Villegas Lazarín
Jefe del Departamento de Recursos Financieros

Autorizó:

Mtra. Gisel Liliانا Alamas Ibarra
Directora General

Vo.Bo.

L.C. Serapio Hernández Aguilar
Subdirector de Administración y Finanzas

Supervisó:

L.C. Guadalupe Hernández Román
Subdirectora de Planeación y Evaluación

Concepto	Egresos					Subejercicio
	Aprobado	Ampliaciones/ (Reducciones)	Modificado	Devengado	Pagado	
I. Gasto No Etiquetado (A+B+C+D+E+F+G+H+I)	12,216,655	68,777	12,285,432	12,285,432	12,281,980	0
A. Servicios Personales (A=a1+a2+a3+a4+a5+a6+a7)	7,111,000	0	7,111,000	7,111,000	7,111,000	0
a1) Remuneraciones al Personal de Carácter Permanente		0		0		0
a2) Remuneraciones al Personal de Carácter Transitorio		0		0		0
a3) Remuneraciones Adicionales y Especiales		0		0		0
a4) Seguridad Social		0		0		0
a5) Otras Prestaciones Sociales y Económicas	400,000	-185,850	214,150	214,150	214,150	0
a6) Provisiones		0	0	0		0
a7) Pago de Estímulos a Servidores Públicos	6,711,000	185,850	6,896,850	6,896,850	6,896,850	0
B. Materiales y Suministros (B=b1+b2+b3+b4+b5+b6+b7+b8+b9)	0	64,015	64,015	64,015	63,100	0
b1) Materiales de Administración, Emisión de Documentos y Artículos Oficiales	0	915	915	915	0	0
b2) Alimentos y Utensilios	0	0	0	0	0	0
b3) Materias Primas y Materiales de Producción y Comercialización	0	0	0	0	0	0
b4) Materiales y Artículos de Construcción y de Reparación	0	0	0	0	0	0
b5) Productos Químicos, Farmacéuticos y de Laboratorio	0	0	0	0	0	0
b6) Combustibles, Lubricantes y Aditivos	0	0	0	0	0	0
b7) Vestuario, Blancos, Prendas de Protección y Artículos Deportivos	0	0	0	0	0	0
b8) Materiales y Suministros Para Seguridad	0	0	0	0	0	0
b9) Herramientas, Refacciones y Accesorios Menores	0	63,100	63,100	63,100	63,100	0
C. Servicios Generales (C=c1+c2+c3+c4+c5+c6+c7+c8+c9)	4,955,655	126,000	5,081,655	5,081,655	5,081,655	0
c1) Servicios Básicos		0	0			0
c2) Servicios de Arrendamiento		0	0			0
c3) Servicios Profesionales, Científicos, Técnicos y Otros Servicios	2,524,955	316,766	2,841,721	2,841,721	2,841,721	0
c4) Servicios Financieros, Bancarios y Comerciales	700	12,627	13,327	13,327	13,327	0
c5) Servicios de Instalación, Reparación, Mantenimiento y Conservación		0	0			0
c6) Servicios de Comunicación Social y Publicidad		0	0			0
c7) Servicios de Traslado y Viáticos		0	0			0
c8) Servicios Oficiales		0	0			0
c9) Otros Servicios Generales	2,430,000	-203,393	2,226,607	2,226,607	2,226,607	0
Total de Clasificación Por Objeto del Gasto hoja 1 de 6	12,066,655	190,015	12,256,670	12,256,670	12,255,755	0

Cuenta Pública 2025
Instituto Zacatecano de Educación para Adultos
Estado Analítico del Ejercicio del Presupuesto de Egresos Detallado- LDF
Clasificación por Objeto del Gasto
Del 01 de enero al 31 de diciembre de 2025
(PESOS)

Concepto	Egresos					Subejercicio
	Aprobado	Ampliaciones/ (Reducciones)	Modificado	Devengado	Pagado	
D. Transferencias, Asignaciones, Subsidios y Otras Ayudas (D=d1+d2+d3+d4+d5+d6+d7+d8+d9)	150,000	-121,238	28,762	28,762	26,225	0
d1) Transferencia Internas y Asignaciones al Sector Público	0	0	0	0	0	0
d2) Transferencias al Resto del Sector Público	0	4,762	4,762	4,762	2,225	0
d3) Subsidios y Subvenciones	150,000	-126,000	24,000	24,000	24,000	0
d4) Ayudas Sociales	0	0	0	0	0	0
d5) Pensiones y Jubilaciones	0	0	0	0	0	0
d6) Transferencias a Fideicomisos, Mandatos y Otros Análogos	0	0	0	0	0	0
d7) Transferencias a la Seguridad Social	0	0	0	0	0	0
d8) Donativos	0	0	0	0	0	0
d9) Transferencias al Exterior	0	0	0	0	0	0
E. Bienes Muebles, Inmuebles e Intangibles (E=e1+e2+e3+e4+e5+e6+e7+e8+e9)	0	0	0	0	0	0
e1) Mobiliario y Equipo de Administración	0	0	0	0	0	0
e2) Mobiliario y equipo Educativo y Recreativo	0	0	0	0	0	0
e3) Equipo e Instrumental Médico y de Laboratorio	0	0	0	0	0	0
e4) Vehículos y Equipo de Transporte	0	0	0	0	0	0
e5) Equipo de Defensa y Seguridad	0	0	0	0	0	0
e6) Maquinaria, Otros Equipos y Herramientas	0	0	0	0	0	0
e7) Activos Biológicos	0	0	0	0	0	0
e8) Bienes Inmuebles	0	0	0	0	0	0
e9) Bienes Intangibles	0	0	0	0	0	0
F. Inversión Pública (F=f1+f2+f3)	0	0	0	0	0	0
f1) Obra Pública en Bienes de Dominio Público	0	0	0	0	0	0
f2) Obra Pública en Bienes Propios	0	0	0	0	0	0
f3) Proyectos Productivos y Acciones de Fomento	0	0	0	0	0	0
Total de Clasificación Por Objeto del Gasto hoja 2 de 6	150,000	-121,238	28,762	28,762	26,225	0

Cuenta Pública 2025
Instituto Zacatecano de Educación para Adultos
Estado Analítico del Ejercicio del Presupuesto de Egresos Detallado- LDF
Clasificación por Objeto del Gasto
Del 01 de enero al 31 de diciembre de 2025
(PESOS)

Concepto	Egresos					Subejercicio
	Aprobado	Ampliaciones/ (Reducciones)	Modificado	Devengado	Pagado	
G. Inversiones Financieras y Otras Provisiones (G=g1+g2+g3+g4+g5+g6+g7)	0	0	0	0	0	0
g1) Inversiones Para el Fomento de Actividades Productivas	0	0	0	0	0	0
g2) Acciones y Participaciones de Capital	0	0	0	0	0	0
g3) Compra de Títulos y Valores	0	0	0	0	0	0
g4) Concesión de Préstamos	0	0	0	0	0	0
g5) Inversiones de Fideicomisos, Mandatos y Otros Análogos	0	0	0	0	0	0
Fideicomisos de Desastres Naturales (Informativo)	0	0	0	0	0	0
g6) Otras Inversiones Financieras	0	0	0	0	0	0
g7) Provisiones para Contingencias y Otras Erogaciones Especiales	0	0	0	0	0	0
H. Participaciones y Aportaciones (H=h1+h2+h3)	0	0	0	0	0	0
h1) Participaciones	0	0	0	0	0	0
h2) Aportaciones	0	0	0	0	0	0
h3) Convenios	0	0	0	0	0	0
I. Deuda Pública (I=i1+i2+i3+i4+i5+i6+i7)	0	0	0	0	0	0
i1) Amortización de la Deuda Pública	0	0	0	0	0	0
i2) Intereses de la Deuda Pública	0	0	0	0	0	0
i3) Comisiones de la Deuda Pública	0	0	0	0	0	0
i4) Gastos de la Deuda Pública	0	0	0	0	0	0
i5) Costo por Coberturas	0	0	0	0	0	0
i6) Apoyos Financieros	0	0	0	0	0	0
i7) Adeudos de ejercicios Fiscales Anteriores (ADEFAS)	0	0	0	0	0	0
Total de Clasificación Por Objeto del Gasto hoja 3 de 6	0	0	0	0	0	0


Concepto	Egresos					Subejercicio
	Aprobado	Ampliaciones/ (Reducciones)	Modificado	Devengado	Pagado	
II. Gasto Etiquetado (II=A+B+C+D+E+F+G+H+I)	98,868,734	-4,332,085	94,536,649	94,536,649	89,797,935	0
A. Servicios Personales	51,668,386	-1,055,278	50,613,108	50,613,108	49,699,859	0
a1) Remuneraciones al Personal de Carácter Permanente	16,014,240	-945,011	15,069,229	15,069,229	15,069,229	0
a2) Remuneraciones al Personal de Carácter Transitorio	899,566	-200,690	698,876	698,876	698,876	0
a3) Remuneraciones Adicionales y Especiales	3,347,294	206,517	3,553,811	3,553,811	2,761,161	0
a4) Seguridad Social	5,666,608	-788,304	4,878,304	4,878,304	4,878,304	0
a5) Otras Prestaciones Sociales y Económicas	25,740,678	672,210	26,412,888	26,412,888	26,292,290	0
a6) Previsiones	0	0	0	0	0	0
a7) Pago de Estímulos a Servidores Públicos	0	0	0	0	0	0
B. Materiales y Suministros (B=b1+b2+b3+b4+b5+b6+b7+b8+b9)	2,201,646	2,111,903	4,313,549	4,313,549	4,313,549	0
b1) Materiales de Administración, Emisión de Documentos y Artículos Oficiales	560,457	1,008,592	1,569,049	1,569,049	1,569,049	0
b2) Alimentos y Utensilios	100,000	-7,454	92,546	92,546	92,546	0
b3) Materias Primas y Materiales de Producción y Comercialización			0			0
b4) Materiales y Artículos de Construcción y de Reparación	30,000	-40	29,960	29,960	29,960	0
b5) Productos Químicos, Farmacéuticos y de Laboratorio	30,000	9,768	39,768	39,768	39,768	0
b6) Combustibles, Lubricantes y Aditivos	1,391,189	500,000	1,891,189	1,891,189	1,891,189	0
b7) Vestuario, Blancos, Prendas de Protección y Artículos Deportivos	20,000	30,000	50,000	50,000	50,000	0
b8) Materiales y Suministros Para Seguridad			0			0
b9) Herramientas, Refacciones y Accesorios Menores	70,000	571,037	641,037	641,037	641,037	0
C. Servicios Generales (C=c1+c2+c3+c4+c5+c6+c7+c8+c9)	12,787,043	311,349	13,098,392	13,098,392	12,089,113	0
c1) Servicios Básicos	1,425,000	-161,226	1,263,774	1,263,774	1,263,774	0
c2) Servicios de Arrendamiento	4,434,543	6,065	4,440,608	4,440,608	4,440,608	0
c3) Servicios Profesionales, Científicos, Técnicos y Otros Servicios	4,804,000	-511,005	4,292,995	4,292,995	4,189,475	0
c4) Servicios Financieros, Bancarios y Comerciales	470,000	-50,893	419,107	419,107	419,107	0
c5) Servicios de Instalación, Reparación, Mantenimiento y Conservación	1,058,500	1,088,225	2,146,725	2,146,725	1,240,965	0
c6) Servicios de Comunicación Social y Publicidad			0			0
c7) Servicios de Traslado y Viáticos	290,000	-53,570	236,430	236,430	236,430	0
c8) Servicios Oficiales	70,000	-6,246	63,754	63,754	63,754	0
c9) Otros Servicios Generales	235,000	0	235,000	235,000	235,000	0
Total de Clasificación Por Objeto del Gasto hoja 4 de 6	66,667,075	1,367,974	68,025,049	68,025,049	66,102,521	0


Cuenta Pública 2025
Instituto Zacatecano de Educación para Adultos
Estado Analítico del Ejercicio del Presupuesto de Egresos Detallado- LDF
Clasificación por Objeto del Gasto
Del 01 de enero al 31 de diciembre de 2025
(PESOS)


Concepto	Egresos					Subejercicio
	Aprobado	Ampliaciones/ (Reducciones)	Modificado	Devengado	Pagado	
D. Transferencias, Asignaciones, Subsidios y Otras Ayudas (D=d1+d2+d3+d4+d5+d6+d7+d8+d9d)	32,211,659	-5,700,059	26,511,600	26,511,600	23,695,414	0
d1) Transferencia Internas y Asignaciones al Sector Público	0	0	0	0	0	0
d2) Transferencias al Resto del Sector Público	0	2,816,186	2,816,186	2,816,186	0	0
d3) Subsidios y Subvenciones	0	0	0	0	0	0
d4) Ayudas Sociales	32,211,659	-8,516,245	23,695,414	23,695,414	23,695,414	0
d5) Pensiones y Jubilaciones	0	0	0	0	0	0
d6) Transferencias a Fideicomisos, Mandatos y Otros Análogos	0	0	0	0	0	0
d7) Transferencias a la Seguridad Social	0	0	0	0	0	0
d8) Donativos	0	0	0	0	0	0
d9) Transferencias al Exterior	0	0	0	0	0	0
E. Bienes Muebles, Inmuebles e Intangibles (E=e1+e2+e3+e4+e5+e6+e7+e8+e9)	0	0	0	0	0	0
e1) Mobiliario y Equipo de Administración	0	0	0	0	0	0
e2) Mobiliario y equipo Educativo y Recreativo	0	0	0	0	0	0
e3) Equipo e Instrumental Médico y de Laboratorio	0	0	0	0	0	0
e4) Vehículos y Equipo de Transporte	0	0	0	0	0	0
e5) Equipo de Defensa y Seguridad	0	0	0	0	0	0
e6) Maquinaria, Otros Equipos y Herramientas	0	0	0	0	0	0
e7) Activos Biológicos	0	0	0	0	0	0
e8) Bienes Inmuebles	0	0	0	0	0	0
e9) Bienes Intangibles	0	0	0	0	0	0
F. Inversión Pública (F=f1+f2+f3)	0	0	0	0	0	0
f1) Obra Pública en Bienes de Dominio Público	0	0	0	0	0	0
f2) Obra Pública en Bienes Propios	0	0	0	0	0	0
f3) Proyectos Productivos y Acciones de Fomento	0	0	0	0	0	0
Total de Clasificación Por Objeto del Gasto hoja 5 de 6	32,211,659	-5,700,059	26,511,600	26,511,600	23,695,414	0


Concepto	Egresos					Subejercicio
	Aprobado	Ampliaciones/ (Reducciones)	Modificado	Devengado	Pagado	
G. Inversiones Financieras y Otras Provisiones (G=g1+g2+g3+g4+g5+g6+g7)	0	0	0	0	0	0
g1) Inversiones Para el Fomento de Actividades Productivas	0	0	0	0	0	0
g2) Acciones y Participaciones de Capital	0	0	0	0	0	0
g3) Compra de Títulos y Valores	0	0	0	0	0	0
g4) Concesión de Préstamos	0	0	0	0	0	0
g5) Inversiones de Fideicomisos, Mandatos y Otros Análogos	0	0	0	0	0	0
Fideicomisos de Desastres Naturales (Informativo)	0	0	0	0	0	0
g6) Otras Inversiones Financieras	0	0	0	0	0	0
g7) Provisiones para Contingencias y Otras Erogaciones Especiales	0	0	0	0	0	0
H. Participaciones y Aportaciones (H=h1+h2+h3)	0	0	0	0	0	0
h1) Participaciones	0	0	0	0	0	0
h2) Aportaciones	0	0	0	0	0	0
h3) Convenios	0	0	0	0	0	0
I. Deuda Pública (I=i1+i2+i3+i4+i5+i6+i7)	0	0	0	0	0	0
i1) Amortización de la Deuda Pública	0	0	0	0	0	0
i2) Intereses de la Deuda Pública	0	0	0	0	0	0
i3) Comisiones de la Deuda Pública	0	0	0	0	0	0
i4) Gastos de la Deuda Pública	0	0	0	0	0	0
i5) Costo por Coberturas	0	0	0	0	0	0
i6) Apoyos Financieros	0	0	0	0	0	0
i7) Adeudos de ejercicios Fiscales Anteriores (ADEFAS)	0	0	0	0	0	0
Total de Clasificación Por Objeto del Gasto hoja 6 de 6	0	0	0	0	0	0
Total de Clasificación Por Objeto del Gasto	111,085,389	-4,263,308	106,822,081	106,822,081	102,079,915	0


LDF /6a.6

Elaboró:

L.C. Sandra Edith Rentería Barajas
Jefe del Departamento de Programación y Presupuesto

Vo.Bo.

L.C. Carlos Alberto Villegas Lazarín
Jefe del Departamento de


Autorizó:

Mtra. Gisel Liliana Lamas Ibarra
Directora General


Vo.Bo.

L.C. Serapio Hernández Aguilar
Subdirectora de Administración y Finanzas


Supervisó:

L.C. Guadalupe Hernández Román
Subdirectora de Planeación y Evaluación


Concepto	Egresos					Subejercicio
	Aprobado	Ampliaciones/ (Reducciones)	Modificado	Devengado	Pagado	
I. Gasto No Etiquetado (I=A+B+C+D+E+F+G+H)	12,216,655	68,777	12,285,432	12,285,432	12,281,980	0
A. Instituto Zacatecano de Educación para Adultos	12,216,655	68,777	12,285,432	12,285,432	12,281,980	0
B. Dependencia o Unidad Administrativa 2	0	0	0	0	0	0
C. Dependencia o Unidad Administrativa 3	0	0	0	0	0	0
D. Dependencia o Unidad Administrativa 4	0	0	0	0	0	0
E. Dependencia o Unidad Administrativa 5	0	0	0	0	0	0
F. Dependencia o Unidad Administrativa 6	0	0	0	0	0	0
G. Dependencia o Unidad Administrativa 7	0	0	0	0	0	0
H. Dependencia o Unidad Administrativa xx	0	0	0	0	0	0
II. Gasto Etiquetado (II=A+B+C+D+E+F+G+H)	98,868,734	-4,332,085	94,536,649	94,536,649	89,797,935	0
A. Instituto Zacatecano de Educación para Adultos	98,868,734	-4,332,085	94,536,649	94,536,649	89,797,935	0
B. Dependencia o Unidad Administrativa 2	0	0	0	0	0	0
C. Dependencia o Unidad Administrativa 3	0	0	0	0	0	0
D. Dependencia o Unidad Administrativa 4	0	0	0	0	0	0
E. Dependencia o Unidad Administrativa 5	0	0	0	0	0	0
F. Dependencia o Unidad Administrativa 6	0	0	0	0	0	0
G. Dependencia o Unidad Administrativa 7	0	0	0	0	0	0
H. Dependencia o Unidad Administrativa xx	0	0	0	0	0	0
III. Total de Egresos (III = I + II)	111,085,389	-4,263,308	106,822,081	106,822,081	102,079,915	0

LDF /6b.

Elaboró:

L.C. Sandra Edith Rentería Barajas
Jefe del Departamento de
Programación y Presupuesto

Vo.Bo.

L.C. Carlos Alberto Villegas
Lázari
Jefe del Departamento de

Autorizó:

Mtra. Gisel Lilianna Llamas Ibarra
Directora General

Vo.Bo.

L.C. Sergio Hernández Aguilar
Subdirectora de Administración y
Finanzas

Supervisó:

L.C. Guadalupe Hernández
Román
Subdirectora de Planeación y
Evaluación




Cuenta Pública 2025
Instituto Zacatecano de Educación para Adultos
Estado Analítico del Ejercicio del Presupuesto de Egresos Detallado- LDF
Clasificación Funcional
Del 01 de enero al 31 de diciembre de 2025
(PESOS)

Concepto	Egresos					Subejercicio
	Aprobado	Ampliaciones/ (Reducciones)	Modificado	Devengado	Pagado	
I. Gasto No Etiquetado (I=A+B+C+D+E)	12,216,655	68,777	12,285,432	12,285,432	12,281,980	0
A. Gobierno (A=a1+a2+a3+a4+a5+a6+a7+a8)	0	0	0	0	0	0
a1) Legislación	0	0	0	0	0	0
a2) Justicia	0	0	0	0	0	0
a3) Coordinación de la Política de Gobierno	0	0	0	0	0	0
a4) Relaciones Exteriores	0	0	0	0	0	0
a5) Asuntos Financieros y Hacendarios	0	0	0	0	0	0
a6) Seguridad Nacional	0	0	0	0	0	0
a7) Asuntos de Orden Público y de Seguridad Interior	0	0	0	0	0	0
a8) Otros Servicios Generales	0	0	0	0	0	0
B. Desarrollo Social (B=b1+b2+b3+b4+b5+b6+b7)	12,216,655	68,777	12,285,432	12,285,432	12,281,980	0
b1) Protección Ambiental	0	0	0	0	0	0
b2) Vivienda y Servicios a la Comunidad	0	0	0	0	0	0
b3) Salud	0	0	0	0	0	0
b4) Recreación, Cultura y Otras Manifestaciones Sociales	0	0	0	0	0	0
b5) Educación	12,216,655	68,777	12,285,432	12,285,432	12,281,980	0
b6) Protección Social	0	0	0	0	0	0
b7) Otros Asuntos Sociales	0	0	0	0	0	0
C. Desarrollo Económico (C=c1+c2+c3+c4+c5+c6+c7+c8+c9)	0	0	0	0	0	0
c1) Asuntos Económicos, Comerciales y Laborales en General	0	0	0	0	0	0
c2) Agropecuaria, Silvicultura, Pesca y Caza	0	0	0	0	0	0
c3) Combustibles y Energía	0	0	0	0	0	0
c4) Minería, Manufacturas y Construcción	0	0	0	0	0	0
c5) Transporte	0	0	0	0	0	0
c6) Comunicaciones	0	0	0	0	0	0
c7) Turismo	0	0	0	0	0	0
c8) Ciencia, Tecnología e Innovación	0	0	0	0	0	0
c9) Otras Industrias y Otros Asuntos Económicos	0	0	0	0	0	0
D. Otras no Clasificadas en Funciones Anteriores (D=d1+d2+d3+d4)	0	0	0	0	0	0
d1) Transacciones de la Deuda Pública / Costo Financiero de la Deuda	0	0	0	0	0	0
d2) Transferencias, Participaciones y Aportaciones entre Diferentes Niveles y	0	0	0	0	0	0
d3) Saneamiento del Sistema Financiero	0	0	0	0	0	0
d4) Adeudos de Ejercicios Fiscales Anteriores	0	0	0	0	0	0
Total Clasificación Funcional Hoja 1 de 2	12,216,655	68,777	12,285,432	12,285,432	12,281,980	0

(PESOS)

Concepto	Egresos					Subejercicio
	Aprobado	Ampliaciones/ (Reducciones)	Modificado	Devengado	Pagado	
II. Gasto Etiquetado (II=A+B+C+D+E)	98,868,734	-4,332,085	94,536,649	94,536,649	89,797,935	0
A. Gobierno (A=a1+a2+a3+a4+a5+a6+a7+a8)	0	0	0	0	0	0
a1) Legislación	0	0	0	0	0	0
a2) Justicia	0	0	0	0	0	0
a3) Coordinación de la Política de Gobierno	0	0	0	0	0	0
a4) Relaciones Exteriores	0	0	0	0	0	0
a5) Asuntos Financieros y Hacendarios	0	0	0	0	0	0
a6) Seguridad Nacional	0	0	0	0	0	0
a7) Asuntos de Orden Público y de Seguridad Interior	0	0	0	0	0	0
a8) Otros Servicios Generales	0	0	0	0	0	0
B. Desarrollo Social (B=b1+b2+b3+b4+b5+b6+b7)	98,868,734	-4,332,085	94,536,649	94,536,649	89,797,935	0
b1) Protección Ambiental	0	0	0	0	0	0
b2) Vivienda y Servicios a la Comunidad	0	0	0	0	0	0
b3) Salud	0	0	0	0	0	0
b4) Recreación, Cultura y Otras Manifestaciones Sociales	0	0	0	0	0	0
b5) Educación	98,868,734	-4,332,085	94,536,649	94,536,649	89,797,935	0
b6) Protección Social	0	0	0	0	0	0
b7) Otros Asuntos Sociales	0	0	0	0	0	0
C. Desarrollo Económico (C=c1+c2+c3+c4+c5+c6+c7+c8+c9)	0	0	0	0	0	0
c1) Asuntos Económicos, Comerciales y Laborales en General	0	0	0	0	0	0
c2) Agropecuaria, Silvicultura, Pesca y Caza	0	0	0	0	0	0
c3) Combustibles y Energía	0	0	0	0	0	0
c4) Minería, Manufacturas y Construcción	0	0	0	0	0	0
c5) Transporte	0	0	0	0	0	0
c6) Comunicaciones	0	0	0	0	0	0
c7) Turismo	0	0	0	0	0	0
c8) Ciencia, Tecnología e Innovación	0	0	0	0	0	0
c9) Otras Industrias y Otros Asuntos Económicos	0	0	0	0	0	0
D. Otras no Clasificadas en Funciones Anteriores (D=d1+d2+d3+d4)	0	0	0	0	0	0
d1) Transacciones de la Deuda Publica / Costo Financiero de la Deuda	0	0	0	0	0	0
d2) Transferencias, Participaciones y Aportaciones entre Diferentes Niveles y Ordenes de Gobierno	0	0	0	0	0	0
d3) Saneamiento del Sistema Financiero	0	0	0	0	0	0
d4) Adeudos de Ejercicios Fiscales Anteriores	0	0	0	0	0	0
Total Clasificación Funcional Hoja 2 de 2	98,868,734	-4,332,085	94,536,649	94,536,649	89,797,935	0
Total Clasificación Funcional	111,085,389	-4,263,308	106,822,081	106,822,081	102,079,915	0

LDF /6c. 2


Elaboró:

L.C. Sandra Edith Rentería Barajas
Jefe del Departamento de
Programación y Presupuesto


Vo. Bd.

L.C. Carlos Alberto Villegas
Lazarín
Jefe del Departamento de
Recursos Financieros

Autorizó:

Mtra. Gizel Liliانا Llamás Ibarra
Directora General


Vo. Bo.

L.C. Serapio Hernández Aguilar
Subdirector de Administración y
Finanzas


Supervisó:

L.C. Guadalupe Hernández
Román
Subdirectora de Planeación y
Evaluación


(PESOS)


Concepto	Egresos					Subejercicio
	Aprobado	Ampliaciones/ (Reducciones)	Modificado	Devengado	Pagado	
I. Gasto No Etiquetado (I=A+B+C+D+E+F)	7,111,000	0	7,111,000	7,111,000	7,111,000	0
A. Personal Administrativo y Servicio Público	7,111,000	0	7,111,000	7,111,000	7,111,000	0
B. Magisterio	0	0	0	0	0	0
C. Servicios de Salud	0	0	0	0	0	0
c1) Personal Administrativo	0	0	0	0	0	0
c2) Personal Médico, Paramédico y afín	0	0	0	0	0	0
D. Seguridad Pública	0	0	0	0	0	0
E. Gastos asociados a la implementación de nuevas leyes federales o reformas a las mismas (E=e1+e2)	0	0	0	0	0	0
e1) Nombre del Programa o Ley 1	0	0	0	0	0	0
e2) Nombre de Programa o Ley 2	0	0	0	0	0	0
F. Sentencias laborales definitivas	0	0	0	0	0	0
II. Gasto Etiquetado (II=A+B+C+D+E+F)	51,668,386	-1,055,278	50,613,108	50,613,108	49,699,859	0
A. Personal Administrativo y Servicio Público	51,668,386	-1,055,278	50,613,108	50,613,108	49,699,859	0
B. Magisterio	0	0	0	0	0	0
C. Servicios de Salud	0	0	0	0	0	0
c1) Personal Administrativo	0	0	0	0	0	0
c2) Personal Médico, Paramédico y afín	0	0	0	0	0	0
D. Seguridad Pública	0	0	0	0	0	0
E. Gastos asociados a la implementación de nuevas leyes federales o reformas a las mismas (E=e1+e2)	0	0	0	0	0	0
e1) Implementación del Nuevo Sistema de Justicia Penal	0	0	0	0	0	0
e2) Nombre de Programa o Ley 2	0	0	0	0	0	0
F. Sentencias laborales definitivas	0	0	0	0	0	0
III. Total del Gasto en Servicios Personales.	58,779,386	-1,055,278	57,724,108	57,724,108	56,810,859	0


LDF /6d. 1

Elaboró:

L.C. Sandra Edith Rentería Barajas
Jefe del Departamento de Programación y Presupuesto

Vo.Bo.

L.C. Carlos Alberto Villegas Lázari
Jefe del Departamento de Recursos Financieros


Autorizó:

Mtra. Gisel Liliana Llanas Ibarra
Directora General


Vo.Bo.

L.C. Serapio Hernández Aguilar
Subdirector de Administración y Finanzas


Supervisó:

L.C. Guadalupe Hernández Román
Subdirectora de Planeación y Evaluación


Cuenta Pública 2025
Instituto Zacatecano de Educación para Adultos
Proyección de Ingresos - LDF
(PESOS)
(CIFRAS NOMINALES)


Concepto (b)	Año en Cuestión (de iniciativa de Ley) 2025	2026	2027	2028	2029	2030
1. Ingresos de Libre Disposición	12,601,330	12,979,370	13,238,957	13,636,126	14,181,571	14,607,018
(1=A+B+C+D+E+F+G+H+I+J+K+L)						
A. Impuestos						
B. Cuotas y Aportaciones de Seguridad Social						
C. Contribuciones de Mejoras						
D. Derechos						
E. Productos						
F. Aprovechamientos						
G. Ingresos por Ventas de Bienes y Servicios						
H. Participaciones y Aportaciones						
I. Incentivos Derivados de la Colaboración Fiscal						
J. Transferencias	12,601,330	12,979,370	13,238,957	13,636,126	14,181,571	14,607,018
K. Convenios						
L. Otros Ingresos de Libre Disposición						
2. Transferencias Federales Etiquetadas (2=A+B+C+D+E)	0	0	0	0	0	0
A. Aportaciones						
B. Convenios						
C. Fondos Distintos de Aportaciones						
D. Transferencias, Subsidios y Subvenciones, y Pensiones y Jubilaciones	103,553,200	111,388,753	119,831,477	128,929,743	138,735,894	146,442,663
E. Otras Transferencias Federales Etiquetadas						
3. Ingresos Derivados de Financiamientos (3=A)	0	0	0	0	0	0
A. Ingresos Derivados de Financiamientos						
4. Total de Ingresos Proyectados (4=1+2+3)	116,154,530	124,368,123	133,070,434	142,565,869	152,917,465	161,049,681
Datos informativos						
1. Ingresos Derivados de Financiamientos con Fuente de Pago de Recursos de Libre Disposición.						
2. Ingresos Derivados de Financiamientos con Fuente de Pago de Transferencias Federales Etiquetadas.						
3. Ingresos Derivados de Financiamiento (3=1+2)	0	0	0	0	0	0

Elaboró:

L.C. Sandra Edith Renteira Barajas
Jefe del Departamento de
Programación y Presupuesto

Vo.Bo.

L.C. Carlos Alberto Villegas Lazarin
Jefe del Departamento de Recursos
Financieros

Autorizó:

Mtra. Gizel Liliانا Llamas Ibarra
Directora General

Vo.Bo.

L.C. Serapio Hernández Aguilar
Subdirector de Administración y
Finanzas

Supervisó:

L.C. Guadalupe Hernández Román
Subdirectora de Planeación y
Evaluación

Cuenta Pública 2025
Instituto Zacatecano de Educación para Adultos
Proyecciones de Egresos- LDF
(Pesos)
(Cifras Nominales)

Concepto	Año en Cuestión (de Iniciativa de Ley 2025)	2026	2027	2028	2029	2030
1. Gasto No Etiquetado (1=A+B+C+D+E+F+G+H+I)	12,601,330	12,979,370	13,238,957	13,636,126	14,181,571	14,607,018
A. Servicios Personales	7,248,673	7,466,133	7,615,456	7,843,919	8,157,676	8,402,406
B. Materiales y Suministros	0	0	0	0	0	0
C. Servicios Generales	5,121,153	5,274,788	5,380,283	5,541,692	5,763,360	5,936,261
D. Transferencias, Asignaciones, Subsidios y Otras Ayudas	231,504	238,449	243,218	250,515	260,535	268,351
E. Bienes Muebles, Inmuebles e Intangibles	0	0	0	0	0	0
F. Inversión Pública	0	0	0	0	0	0
G. Inversiones Financieras y Otras Provisiones	0	0	0	0	0	0
H. Participaciones y Aportaciones	0	0	0	0	0	0
I. Deuda Pública	0	0	0	0	0	0
	0	0	0	0	0	0
2. Gasto Etiquetado (1=A+B+C+D+E+F+G+H+I)	103,553,200	111,388,753	119,831,477	128,929,743	138,735,894	146,442,663
A. Servicios Personales	47,770,498	51,114,433	54,692,443	58,520,914	62,617,378	67,000,594
B. Materiales y Suministros	3,827,775	4,095,720	4,382,420	4,689,190	5,017,433	5,368,653
C. Servicios Generales	14,534,013	15,551,394	16,639,992	17,804,791	19,051,126	20,384,705
D. Transferencias, Asignaciones, Subsidios y Otras Ayudas	37,420,914	40,627,206	44,116,622	21,879,212	23,410,757	25,049,510
E. Bienes Muebles, Inmuebles e Intangibles	0	0	0	26,035,636	28,639,200	28,639,200
F. Inversión Pública	0	0	0	0	0	0
G. Inversiones Financieras y Otras Provisiones	0	0	0	0	0	0
H. Participaciones y Aportaciones	0	0	0	0	0	0
I. Deuda Pública	0	0	0	0	0	0
	0	0	0	0	0	0
3. Total de Egresos Proyectados (3=1+2)	116,154,530	124,368,123	133,070,434	142,565,869	152,917,465	161,049,681

Elaboró:

L.C. Sandra Edith Rentería Bárajás
Jefe del Departamento de
Programación y Presupuesto

Vo.Bo.

L.C. Carlos Alberto Villegas Lazarín
Jefe del Departamento de Recursos
Financieros

Autorizó:

Mtra. Gizel Liliana Llamas Ibarra
Directora General

Vo.Bo.


L.C. Serapio Hernández Aguilar
Subdirector de administración y
Finanzas


Supervisó:


L.C. Guadalupe Hernández Román
Subdirectora de Planeación y
Evaluación


Cuenta Pública 2025
Instituto Zacatecano de Educación para Adultos
Resultado de Ingresos - LDF
(PESOS)


Concepto (b)	2019	2020	2021	2022	2023	Año del Ejercicio Vigente 2024
1. Ingresos de Libre Disposición (1=A+B+C+D+E+F+G+H+I+J+K+L)	13,350,027	12,412,571	12,215,289	10,899,236	11,584,739	11,777,476
A. Impuestos	0	0	0	0	0	0
B. Cuotas y Aportaciones de Seguridad Social	0	0	0	0	0	0
C. Contribuciones de Mejoras	0	0	0	0	0	0
D. Derechos	0	0	0	0	0	0
E. Productos	74,107	39,262	25,440	7,712	7,578	27,937
F. Aprovechamientos	0	0	0	0	0	0
G. Ingresos por Ventas de Bienes y Servicios	23,954	36,820	103,359	5,034	146,348	65,133
H. Participaciones	0	0	0	0	0	0
I. Incentivos Derivados de la Colaboración Fiscal	0	0	0	0	0	0
J. Transferencias	13,251,966	12,336,490	12,086,490	10,886,490	11,430,814	11,684,406
K. Convenios	0	0	0	0	0	0
L. Otros Ingresos de Libre Disposición	0	0	0	0	0	0
2. Transferencias Federales Etiquetadas (2=A+B+C+D+E)	80,090,856	86,376,746	83,575,054	75,298,943	86,385,898	93,076,489
A. Aportaciones	0	0	0	0	0	0
B. Convenios	0	0	0	0	0	0
C. Fondos Distintos de Aportaciones	0	0	0	0	0	0
D. Transferencias, Subsidios y Subvenciones, y Pensiones y Jubilaciones	80,090,856	86,376,746	83,575,054	75,298,943	86,385,898	93,076,489
E. Otras Transferencias Federales Etiquetadas	0	0	0	0	0	0
3. Ingresos Derivados de Financiamientos (3=A)	0	0	0	0	0	0
A. Ingresos Derivados de Financiamientos	0	0	0	0	0	0
4. Total de Resultados de Ingresos (4=1+2+3)	93,440,883	98,789,317	95,790,343	86,198,179	97,970,637	104,853,965
Datos Informativos						
1. Ingresos Derivados de Financiamientos con Fuente de Pago de Recursos de Libre Disposición.						
2. Ingresos Derivados de Financiamientos con Fuente de Pago de Transferencias Federales Etiquetadas.						
3. Ingresos Derivados de Financiamiento (3=1+2)						

Elaboró:

L.C. Sandra Edith Rentería Barajas
Jefe del Departamento de Programación y Presupuesto

Vo.Bo.

L.C. Carlos Alberto Villegas Lazarín
Jefe del Departamento de Recursos Financieros


Autorizó:

Mtra. Gisel Liliانا Jamas Ibarra
Directora General


Vo.Bo.

L.C. Serapio Hernández Aguilar
Subdirector de Administración y Finanzas

Supervisó:

L.C. Guadalupe Hernández Román
Subdirectora de Planeación y Evaluación

Cuenta Pública 2025
Instituto Zacatecano de Educación para Adultos
Resultados de Egresos- LDF
(Pesos)


Concepto	2019	2020	2021	2022	2023	2024
1. Gasto No Etiquetado (1=A+B+C+D+E+F+G+H+I)	13,350,027	12,412,571	12,215,289	10,940,154	11,584,739	11,777,476
A. Servicios Personales	5,509,679	6,800,000	6,600,000	6,262,244	6,803,211	6,994,751
B. Materiales y Suministros	37,706	41,757	11,513	12,746	151,432	12,846
C. Servicios Generales	7,073,896	5,218,146	5,238,650	4,624,246	4,625,096	4,689,655
D. Transferencias, Asignaciones, Subsidios y Otras Ayudas	728,746	352,668	365,126	40,918	5,000	80,224
E. Bienes Muebles, Inmuebles e Intangibles	0	0	0	0	0	0
F. Inversión Pública	0	0	0	0	0	0
G. Inversiones Financieras y Otras Provisiones	0	0	0	0	0	0
H. Participaciones y Aportaciones	0	0	0	0	0	0
I. Deuda Pública	0	0	0	0	0	0
2. Gasto Etiquetado (1=A+B+C+D+E+F+G+H+I)	80,090,856	86,376,746	83,575,054	75,258,025	86,385,898	93,076,489
A. Servicios Personales	35,846,450	38,553,696	39,224,704	41,321,362	45,243,897	48,018,502
B. Materiales y Suministros	5,870,119	3,593,224	9,335,578	7,029,448	6,632,944	2,189,698
C. Servicios Generales	12,034,732	10,692,291	11,111,097	12,828,970	14,615,569	12,019,991
D. Transferencias, Asignaciones, Subsidios y Otras Ayudas	26,339,555	33,537,535	23,903,675	14,078,245	19,893,488	30,848,298
E. Bienes Muebles, Inmuebles e Intangibles	0	0	0	0	0	0
F. Inversión Pública	0	0	0	0	0	0
G. Inversiones Financieras y Otras Provisiones	0	0	0	0	0	0
H. Participaciones y Aportaciones	0	0	0	0	0	0
I. Deuda Pública	0	0	0	0	0	0
3. Total del Resultado de Egresos (3=1+2)	93,440,883	98,789,317	95,790,343	86,198,179	97,970,637	104,853,965


Elaboró:

L.C. Sandra Edith Rentería Barajas
Jefe del Departamento de Programación y Presupuesto

Vo.Bo.

L.C. Carlos Alberto Villegas Lázari
Jefe del Departamento de Recursos Financieros

Autorizó:

Mtra. Gisel Liliana Llamas Ibarra
Directora General

Vo.Bo.

L.C. Serapio Hernández Aguilar
Subdirector de Administración y Finanzas




Supervisó:

L.C. Guadalupe Hernández Román
Subdirectora de Planeación y Evaluación

Concepto	Pensiones y Jubilaciones	Salud	Riesgos de Trabajo	Invalidez y Vida	Otras Prestaciones Sociales
<p>Tipo de Sistema</p> <p>Prestación Laboral o Fondo general para trabajadores del estado o municipio</p> <p>Beneficio definido, Contribución definida o Mixto</p> <p>Población Afiliada</p> <p>Activos</p> <p>Edad máxima</p> <p>Edad mínima</p> <p>Edad promedio</p> <p>Pensionados y Jubilados</p> <p>Edad máxima</p> <p>Edad mínima</p> <p>Edad promedio</p> <p>Beneficiarios</p> <p>Promedio de años de servicio (trabajadores activos)</p> <p>Aportación individual al plan de pensión como % del salario</p> <p>Aportación del ente público al plan de pensión como % del salario</p> <p>Crecimiento esperado de los pensionados y jubilados (como %)</p> <p>Crecimiento esperado de los activos (como%)</p> <p>Edad de Jubilación o Pensión</p> <p>Esperanza de vida</p> <p>Ingresos del Fondo</p> <p>Ingresos Anuales al Fondo de Pensiones</p> <p>Nómina anual</p> <p>Activos</p> <p>Pensionados y Jubilados</p> <p>Beneficiarios de Pensionados y Jubilados</p>	<p>NO APLICA</p>				
<p>Hoja 1 de 2</p>					

Concepto	Pensiones y Jubilaciones	Salud	Riesgos de Trabajo	Invalidez y Vida	Otras Prestaciones Sociales
Monto mensual por pensión					
Máximo					
Mínimo					
Promedio					
Monto de la reserva					
Valor presente de las obligaciones					
Pensiones y Jubilaciones en curso de pago					
Generación actual					
Generaciones futuras					
Valor presente de las contribuciones asociadas a los sueldos futuros de cotización X%					
Generación actual					
Generaciones futuras					
Valor presente de aportaciones futuras					
Generación actual					
Generaciones futuras					
Otros Ingresos					
Déficit/superávit actuarial					
Generación actual					
Generaciones futuras					
Periodo de suficiencia					
Año de descapitalización					
Tasa de rendimiento					
Estudio actuarial					
Año de elaboración del estudio actuarial					
Empresa que elaboró el estudio actuarial					

NO APLICA

Hoja 2 de 2

<p>Elaboró.</p>  <p>L.C. Sandra Edith Rentería Barajas Jefe del Departamento de Programación y Presupuesto</p>	<p>Vo.Bo.</p>  <p>L.C. Carlos Alberto Villegas Lazarín Jefe del Departamento de Recursos Financieros</p>	<p>Vo.Bo.</p>  <p>Mra. Gisel Liliانا Llamas Ibarra Directora General</p>	<p>Vo.Bo.</p>  <p>L.C. Serapio Hernández Aguilar Subdirector de Administración y Finanzas</p>	<p>Supervisor</p>  <p>L.C. Guadalupe Hernández Román Subdirectora de Planeación y Evaluación.</p>
---	---	--	--	--


Indicadores de Observancia (c)	Implementación		Resultado		Fundamento (h)	Comentarios (i)
	SI	NO	Monto a valor (f)	Unidad (pesos por concepto) (g)		
	Mecanismo de Verificación (e)	Fecha estimada de cumplimiento (e)				
INDICADORES PRESUPUESTARIOS						
AGENCIACIONES SUBORDINADAS						
Agencia Presupuestaria Noafiliada (N)						
a. Propuesto	Iniciativa de Ley de Ingresos y Proyecto de Presupuesto de Egresos	sep-24	116,154,530	pesos	Art. 6 y 19 de la LDF	Anteproyecto 2025
b. Estimado/Aprobado	Ley de Ingresos y Presupuesto de Egresos	ene-25	111,085,389	pesos	Art. 6 y 19 de la LDF	Presupuesto original aprobado sin modificación presupuestal
c. Devengado	Cuenta Pública / Formato 4 LDF	dic-25	106,822,081	pesos	Art. 6 y 19 de la LDF	Presupuesto ejercido con modificación presupuestal al 31 de diciembre 2025
Agencia Presupuestaria Afiliada (A)						
a. Propuesto	Iniciativa de Ley de Ingresos y Proyecto de Presupuesto de Egresos	sep-24	110,154,530	pesos	Art. 6 y 19 de la LDF	Anteproyecto 2025
b. Estimado/Aprobado	Ley de Ingresos y Presupuesto de Egresos	ene-25	111,085,389	pesos	Art. 6 y 19 de la LDF	Presupuesto original aprobado sin modificación presupuestal
c. Devengado	Cuenta Pública / Formato 4 LDF	dic-25	106,822,081	pesos	Art. 6 y 19 de la LDF	Presupuesto ejercido con modificación presupuestal al 31 de diciembre 2025
Agencia Presupuestaria Integrada (I)						
a. Propuesto	Iniciativa de Ley de Ingresos	NA		pesos	Art. 6, 19 y 46 de la LDF	No aplica
b. Estimado	Ley de Ingresos	NA		pesos	Art. 6, 19 y 46 de la LDF	No aplica
c. Devengado	Cuenta Pública / Formato 4 LDF	NA		pesos	Art. 6, 19 y 46 de la LDF	No aplica
Compras y Contratos (C)						
a. Asignación al fideicomiso para desastres naturales (m)		NA				No aplica
a.1 Aprobado	Reporte Trím. Formato 6 a)	NA		pesos	Art. 9 de la LDF	No aplica
a.2 Pagado	Cuenta Pública / Formato 6 a)	NA		pesos	Art. 9 de la LDF	No aplica
b. Aportación promedio realizada por la Entidad Federativa durante los 5 ejercicios previos, para infraestructura dañada por desastres naturales (n)	Autorizaciones de recursos aprobados por el FONDEN	NA		pesos	Art. 9 de la LDF	No aplica
c. Saldo del fideicomiso para desastres naturales (o)	Cuenta Pública / Auxiliar de Cuentas	NA		pesos	Art. 9 de la LDF	No aplica
d. Costo promedio de los últimos 5 ejercicios de la reconstrucción de infraestructura dañada por desastres naturales (p)	Autorizaciones de recursos aprobados por el FONDEN	NA		pesos	Art. 9 de la LDF	No aplica
Asignación de Recursos (R)						
a. Asignación en el Presupuesto de Egresos	Reporte Trím. Formato 6 d)	ene-25	58,775,386	pesos	Art. 10 y 21 de la LDF	Asignación capítulo 1000
b. Devengado	Reporte Trím. Formato 6 d)	dic-25	57,724,108	pesos	Art. 13 fracc. V y 21 de la LDF	Ejercidos al 31 de diciembre capítulo 1000 con reducción de recursos, se realizó reintegro a la TESOPE por \$2,051,278.38

Indicadores de Observancia (c)	Implementación				Resultado		Fundamento (h)	Comentarios (i)
	SI		NO		Monto o valor (f)	Unidad (pesos/porcentaje)		
	Mecanismo de Verificación (e)		Fecha estimada de cumplimiento (g)					
INDICADORES DE OBSERVANCIA DE LOS PRESUPUESTOS DE EGRESOS								
a. Asignación en el Presupuesto de Egresos		Presupuesto de Egresos		NA		pesos	Art. 11 y 21 de la LDF	No aplica
INDICADORES DE OBSERVANCIA DE LOS PRESUPUESTOS DE EGRESOS								
a. Propuesto		Proyecto de Presupuesto de Egresos		NA		pesos	Art. 12 y 20 de la LDF	No aplica
b. Aprobado		Reporta Trim. Formato 6 a)		NA		pesos	Art. 12 y 20 de la LDF	No aplica
c. Devengado		Cuenta Pública / Formato 6 a)		NA		pesos	Art. 12 y 20 de la LDF	No aplica
INDICADORES DE OBSERVANCIA DE LOS PRESUPUESTOS DE EGRESOS								
INDICADORES DE OBSERVANCIA DE LOS PRESUPUESTOS DE EGRESOS								
a. Objetivos anuales, estrategias y metas para el ejercicio fiscal (t)	a	Iniciativa de Ley de Ingresos y Proyecto de Presupuesto de Egresos		dic-25			Art. 5 y 18 de la LDF	Para el cumplimiento de objetivos y metas
b. Proyecciones de ejercicios posteriores (u)	a	Iniciativa de Ley de Ingresos y Proyecto de Presupuesto de Egresos / Formatos 7 a) y b)		2024-2027			Art. 5 y 18 de la LDF	Porcentaje máximo de incremento de 12.82% respecto a la proyección de 4 años del presupuesto.
c. Descripción de riesgos relevantes y propuestas de acción para enfrentarlos (v)	a	Iniciativa de Ley de Ingresos y Proyecto de Presupuesto de Egresos		2024-2025			Art. 5 y 18 de la LDF	Passivo contingente que considera demandas en proceso de resolución y provisiones para demandas
d. Resultados de ejercicios fiscales anteriores y el ejercicio fiscal en cuestión (w)	a	Iniciativa de Ley de Ingresos y Proyecto de Presupuesto de Egresos / Formatos 7 c) y d)		NA			Art. 5 y 18 de la LDF	No aplica
e. Estudio actuarial de las pensiones de sus trabajadores (x)	a	Proyecto de Presupuesto de Egresos / Formato 8		NA			Art. 5 y 18 de la LDF	No aplica
INDICADORES DE OBSERVANCIA DE LOS PRESUPUESTOS DE EGRESOS								
a. Razones excepcionales que justifican el Balance Presupuestario de Recursos Disponibles negativo (y)	a	Iniciativa de Ley de Ingresos o Proyecto de Presupuesto de Egresos		NA			Art. 6 y 19 de la LDF	No aplica
b. Fuente de recursos para cubrir el Balance Presupuestario de Recursos Disponibles negativo (z)	a	Iniciativa de Ley de Ingresos o Proyecto de Presupuesto de Egresos		NA			Art. 6 y 19 de la LDF	No aplica
c. Número de ejercicios fiscales y acciones necesarias para cubrir el Balance Presupuestario de Recursos Disponibles negativo (aa)	a	Iniciativa de Ley de Ingresos o Proyecto de Presupuesto de Egresos		NA			Art. 6 y 19 de la LDF	No aplica
d. Informes Trimestrales sobre el avance de las acciones para recuperar el Balance Presupuestario de Recursos Disponibles (bb)	a	Reporte Trim. y Cuenta Pública		NA			Art. 6 y 19 de la LDF	No aplica
INDICADORES DE OBSERVANCIA DE LOS PRESUPUESTOS DE EGRESOS								
a. Remuneraciones de los servidores públicos (cc)	a	Proyecto de Presupuesto					Art. 10 y 21 de la LDF	Remuneración del capítulo 1000
b. Provisiones salariales y económicas para cubrir incrementos salariales, creación de plazas y otros (cd)	a	Proyecto de Presupuesto		NA			Art. 10 y 21 de la LDF	La Secretaría de Hacienda y Crédito Público junto con INEA realizan las provisiones salariales y autorización en cap 1000

Indicadores de Observancia (c)	Implementación		Resultado		Fundamento (h)	Comentarios (i)	
	SI	NO	Monto o valor (f)	Unidad (pesos/porcentaje) (g)			
	Mecanismo de Verificación (d)	Fecha estimada de cumplimiento (e)					
INDICADORES DEL EJERCICIO PRESUPUESTARIO							
A. INDICADORES CUANTITATIVOS							
1 Ingresos Excedentes derivados de Ingresos de Libre Disposición							
a	Monto de Ingresos Excedentes derivados de ILD (ee)	Cuenta Pública / Formato 5	NA		pesos	Art. 14 y 21 de la LDF	No aplica hasta el cierre del ejercicio fiscal
b	Monto de Ingresos Excedentes derivados de ILD destinados al fin del A.14, fracción I de la LDF (ff)	Cuenta Pública	NA		pesos	Art. 14 y 21 de la LDF	No aplica
c	Monto de Ingresos Excedentes derivados de ILD destinados al fin del A.14, fracción II, a) de la LDF (gg)	Cuenta Pública	NA		pesos	Art. 14 y 21 de la LDF	No aplica
d	Monto de Ingresos Excedentes derivados de ILD destinados al fin del A.14, fracción II, b) de la LDF (hh)	Cuenta Pública	NA		pesos	Art. 14 y 21 de la LDF	No aplica
e	Monto de Ingresos Excedentes derivados de ILD destinados al fin del artículo noveno transitorio de la LDF (ii)		NA		pesos	Art. Noveno Transitorio de la LDF	No aplica
f	Monto de Ingresos Excedentes derivados de ILD destinados al fin señalado por el artículo 14, párrafo segundo y en el artículo 21 y Noveno Transitorio de la LDF (jj)		NA		pesos	Art. 14 y 21 de la LDF	No aplica
g	Monto de Ingresos Excedentes derivados de ILD en un nivel de endeudamiento sostenible de acuerdo al Sistema de Alertas hasta por el 5% de los recursos para cubrir el Gasto Corriente (kk)		NA		pesos	Art. 14 y 21 de la LDF	No aplica
B. INDICADORES CUALITATIVOS							
1	Análisis Costo-Beneficio para programas o proyectos de inversión mayores a 10 millones de UDIS (ll)	Página de internet de la Secretaría de Finanzas o Tesorería Municipal	NA			Art. 13 frac. III y 21 de la LDF	No aplica
2	Análisis de conveniencia y análisis de transferencia de riesgos de los proyectos APPs (mm)	Página de internet de la Secretaría de Finanzas o Tesorería Municipal	NA			Art. 13 frac. III y 21 de la LDF	No aplica
3	Identificación de población objetivo, destino y temporalidad de subsidios (nn)	Página de internet de la Secretaría de Finanzas o Tesorería Municipal	NA			Art. 13 frac. VII y 21 de la LDF	No aplica
INDICADORES DE DEUDA PÚBLICA							
A. INDICADORES CUANTITATIVOS							
1 Obligaciones a Corto Plazo							
a	Límite de Obligaciones a Corto Plazo (oo)		NA		pesos	Art. 30 frac. I de la LDF	No aplica
b	Obligaciones a Corto Plazo (pp)		NA		pesos	Art. 30 frac. I de la LDF	No aplica


Elaboró:


L.C. Sandra Edith Rentería Barajas
Jefe del Departamento de Programación y Presupuesto

Vo.Bo.

L.C. Carlos Alberto Villegas Lazarín
Jefe del Departamento de Recursos Financieros

Autorizó:

Mtra. Gisel Liliana Ibarra Llamas
Directora General

Vo.Bo.

L.C. Gerardo Hernández Aguilar
Subdirectora de Administración y Finanzas

Supervisó:

L.C. Guadalupe Hernández Román
Subdirectora de Planeación y Evaluación