

Zacatecas


GOBIERNO DEL ESTADO

2021-2027

II. Información Presupuestaria

CUENTA PÚBLICA DEL 01 DE ENERO AL 31 DE DICIEMBRE
INSTITUTO ZACATECANO DE EDUCACIÓN PARA ADULTOS

2025



Zacatecas

GOBIERNO DEL ESTADO

2021-2027

II.I. Información Presupuestaria Estado Analítico de Ingresos

CUENTA PÚBLICA DEL 01 DE ENERO AL 31 DE DICIEMBRE 2025
INSTITUTO ZACATECANO DE EDUCACIÓN PARA ADULTOS

Rubro de Ingresos	Ingreso					Diferencia
	Estimado	Ampliaciones y Reducciones	Modificado	Devengado	Recaudado	
Impuestos	0	0	0	0	0	0
Cuotas y Aportaciones de Seguridad Social	0	0	0	0	0	0
Contribuciones de Mejoras	0	0	0	0	0	0
Derechos	0	0	0	0	0	0
Productos	0	62,407	62,407	62,407	62,407	62,407
Aprovechamientos	0	0	0	0	0	0
Ingresos por Ventas de Bienes, Prestación de Servicios y Otros Ingresos	0	6,371	6,371	6,371	6,371	6,371
Participaciones, Aportaciones, Convenios, Incentivos Derivados de la Colaboración Fiscal y Fondos Distintos de Aportaciones	0	0	0	0	0	0
Transferencias, Asignaciones, Subsidios y Subvenciones, y Pensiones y Jubilaciones	111,085,389	-4,332,085	106,753,304	106,753,304	106,753,304	-4,332,085
Ingresos Derivados de Financiamientos	0	0	0	0	0	0
Total	111,085,389	-4,263,308	106,822,081	106,822,081	106,822,081	-4,263,308
				Ingresos excedentes¹		

Estado Analítico de Ingresos Por Fuente de Financiamiento	Ingreso					Diferencia
	Estimado	Ampliaciones y Reducciones	Modificado	Devengado	Recaudado	
Ingresos del Poder Ejecutivo Federal o Estatal y de los Municipios	0	0	0	0	0	0
Impuestos	0	0	0	0	0	0
Cuotas y Aportaciones de Seguridad Social	0	0	0	0	0	0
Contribuciones de Mejoras	0	0	0	0	0	0
Derechos	0	0	0	0	0	0
Productos ¹	0	0	0	0	0	0
Aprovechamientos ²	0	0	0	0	0	0
Participaciones, Aportaciones, Convenios, Incentivos Derivados de la Colaboración Fiscal y Fondos Distintos de Aportaciones.	0	0	0	0	0	0
Transferencias, Asignaciones, Subsidios y Subvenciones, y Pensiones y Jubilaciones.	0	0	0	0	0	0
Ingresos de los Entes Públicos de los Poderes Legislativo y Judicial, de los Órganos Autónomos y del Sector Paraestatal o Paramunicipal, así como de las Empresas Productivas del Estado	111,085,389	-4,263,308	106,822,081	106,822,081	106,822,081	-4,263,308
Cuotas y Aportaciones de Seguridad Social	0	0	0	0	0	0
Productos ¹	0	62,407	62,407	62,407	62,407	62,407
Ingresos por Ventas de Bienes, Prestación de Servicios y otros Ingresos ³	0	6,371	6,371	6,371	6,371	6,371
Transferencias, Asignaciones, Subsidios y Subvenciones, y Pensiones y Jubilaciones	111,085,389	-4,332,085	106,753,304	106,753,304	106,753,304	-4,332,085
Ingresos Derivados de Financiamientos	0	0	0	0	0	0
Ingresos Derivados de Financiamientos	0	0	0	0	0	0
Total	111,085,389	-4,263,308	106,822,081	106,822,081	106,822,081	-4,263,308
				Ingresos excedentes¹		


¹ Incluye intereses que generan las cuentas bancarias de los entes públicos en productos.

² Incluye donativos en efectivo del Poder Ejecutivo, entre otros aprovechamientos.

³ Se refiere a los ingresos propios obtenidos por los Poderes Legislativos y Judicial, los Órganos Autónomos y las entidades de la administración pública paraestatal y paramunicipal, por sus actividades diversas no inherentes a su operación que generan recursos y que no sean ingresos por venta de bienes o prestación de servicios, tales como donativos en efectivo, entre otros.


Elaboró:


L.C. Sandra Edith Rentería
Barajas
Jefe del Departamento de
Programación y
Presupuesto


Vo.Bo.

L.C. Carlos Alberto Villegas
Lazarín
Jefe del Departamento de
Recursos Financieros

Autorizó:

Mtra. Gisel Liliana Lamas
Ibarra
Directora General

Vo.Bo.

L.C. Serapio Hernández
Aguilar
Subdirector de Administración
y Finanzas

Supervisó:

L.C. Guadalupe Hernández
Román
Subdirectora de Planeación
y Evaluación



Zacatecas

GOBIERNO DEL ESTADO

2021-2027

II.II. Información Presupuestaria Estado Analítico del Ejercicio de Presupuesto de Egresos

CUENTA PÚBLICA DEL 01 DE ENERO AL 31 DE DICIEMBRE
INSTITUTO ZACATECANO DE EDUCACIÓN PARA ADULTOS 2025

Clasificación Administrativa

Del 01 de enero al 31 de diciembre de 2025

Concepto	Egresos					Subejercicio
	Aprobado	Ampliaciones/ (Reducciones)	Modificado	Devengado	Pagado	
Instituto Zacatecano de Educación para Adultos	111,085,389	-4,263,308	106,822,081	106,822,081	102,079,915	0
Unidad Administrativa 2	0	0	0	0	0	0
Unidad Administrativa 3	0	0	0	0	0	0
Unidad Administrativa 4	0	0	0	0	0	0
Unidad Administrativa 5	0	0	0	0	0	0
Unidad Administrativa 6	0	0	0	0	0	0
Unidad Administrativa 7	0	0	0	0	0	0
Unidad Administrativa 8	0	0	0	0	0	0
Unidad Administrativa 9	0	0	0	0	0	0
Unidad Administrativa 10	0	0	0	0	0	0
Total del Gasto	111,085,389	-4,263,308	106,822,081	106,822,081	102,079,915	0

Concepto	Egresos					Subejercicio
	Aprobado	Ampliaciones/ (Reducciones)	Modificado	Devengado	Pagado	
Poder Ejecutivo	111,085,389	-4,263,308	106,822,081	106,822,081	102,079,915	0
<i>Administración Pública Centralizada</i>	0	0	0	0	0	0
<i>Administración Pública Descentralizada</i>	111,085,389	-4,263,308	106,822,081	106,822,081	102,079,915	0
Poder Legislativo	0	0	0	0	0	0
Poder Judicial	0	0	0	0	0	0
Organos Autónomos	0	0	0	0	0	0
Municipios	0	0	0	0	0	0
Total del Gasto	111,085,389	-4,263,308	106,822,081	106,822,081	102,079,915	0

Concepto	Egresos					Subejercicio
	Aprobado	Ampliaciones/ (Reducciones)	Modificado	Devengado	Pagado	
Entidades Paraestatales y Fideicomisos No Empresariales y No Financieros	111,085,389	-4,263,308	106,822,081	106,822,081	102,079,915	0
Instituciones Públicas de la Seguridad Social	0	0	0	0	0	0
Entidades Paraestatales Empresariales No Financieras con Participación Estatal Mayoritaria	0	0	0	0	0	0
Fideicomisos Empresariales No Financieros con Participación Estatal Mayoritaria	0	0	0	0	0	0
Entidades Paraestatales Empresariales Financieras Monetarias con Participación Estatal Mayoritaria	0	0	0	0	0	0
Entidades Paraestatales Empresariales Financieras No Monetarias con Participación Estatal Mayoritaria	0	0	0	0	0	0
Fideicomisos Financieros Públicos con Participación Estatal Mayoritaria	0	0	0	0	0	0
Entidades Paramunicipales (en sus diferentes clasificaciones)	0	0	0	0	0	0
Total del Gasto	111,085,389	-4,263,308	106,822,081	106,822,081	102,079,915	0

Elaboró:


L.C. Sandra Edith Rentería Barajas
Jefe del Departamento de Programación y Presupuesto

Vo.Bo.

L.C. Carlos Alberto Villegas Lazarín
Jefe del Departamento de Recursos Financieros

Autorizó:


Mtra. Gisel Liliana Lamas Ibarra
Directora General

Vo.Bo.

L.C. Serapio Hernández Aguilar
Subdirector de Administración y Finanzas

Supervisó:

L.C. Guadalupe Hernández Román
Subdirectora de Planeación y Evaluación

Concepto	Egresos					Subejercicio
	Aprobado	Ampliaciones/ (Reducciones)	Modificado	Devengado	Pagado	
Gasto Corriente	111,085,389	-4,263,308	106,822,081	106,822,081	102,079,915	0
Gasto de Capital	0	0	0	0	0	0
Amortización de la Deuda y Disminución de Pasivos	0	0	0	0	0	0
Pensiones y Jubilaciones	0	0	0	0	0	0
Participaciones	0	0	0	0	0	0
Total del Gasto	111,085,389	-4,263,308	106,822,081	106,822,081	102,079,915	0

Elaboró:

L.C. Sandra Edith Rentería Barajas
Jefe del Departamento de Programación y Presupuesto

Vo.Bo.

L.C. Carlos Alberto Villegas Lazarín
Jefe del Departamento de Recursos Financieros

Autorizó:

Mtra. Gisel Liliána Lamas Ibarra
Directora General

Vo.Bo.

L.C. Serapio Hernández Aguilar
Subdirector de Administración y Finanzas

Supervisó:

L.C. Guadalupe Hernández Román
Subdirectora de Planeación y Evaluación

Concepto	Egresos					Subejercicio
	Aprobado	Ampliaciones/ (Reducciones)	Modificado	Devengado	Pagado	
Servicios Personales	58,779,386	-1,055,278	57,724,108	57,724,108	56,810,859	0
Remuneraciones al Personal de Carácter Permanente	\$ 16,014,240	-\$ 945,011	15,069,229	15,069,229	15,069,229	0
Remuneraciones al Personal de Carácter Transitorio	\$ 899,566	-\$ 200,690	698,876	698,876	698,876	0
Remuneraciones Adicionales y Especiales	\$ 3,347,294	\$ 206,517	3,553,811	3,553,811	2,761,161	0
Seguridad Social	\$ 5,666,608	-\$ 788,304	4,878,304	4,878,304	4,878,304	0
Otras Prestaciones Sociales y Económicas	\$ 26,140,678	\$ 486,360	26,627,038	26,627,038	26,506,440	0
Previsiones	\$ -	\$ -	0	0	0	0
Pago de Estímulos a Servidores Públicos	\$ 6,711,000	\$ 185,850	6,896,850	6,896,850	6,896,850	0
Materiales y Suministros	2,201,646	2,175,918	4,377,564	4,377,564	4,376,649	0
Materiales de Administración, Emisión de Documentos y Artículos Oficiales	560,457	1,009,507	1,569,964	1,569,964	1,569,049	0
Alimentos y Utensilios	100,000	-7,454	92,546	92,546	92,546	0
Materias Primas y Materiales de Producción y Comercialización	0	0	0	0	0	0
Materiales y Artículos de Construcción y de Reparación	30,000	-40	29,960	29,960	29,960	0
Productos Químicos, Farmacéuticos y de Laboratorio	30,000	9,768	39,768	39,768	39,768	0
Combustibles, Lubricantes y Aditivos	1,391,189	500,000	1,891,189	1,891,189	1,891,189	0
Vestuario, Blancos, Prendas de Protección y Artículos Deportivos	20,000	30,000	50,000	50,000	50,000	0
Materiales y Suministros Para Seguridad	0	0	0	0	0	0
Herramientas, Refacciones y Accesorios Menores	70,000	634,137	704,137	704,137	704,137	0
Servicios Generales	17,742,698	437,349	18,180,047	18,180,047	17,170,768	0
Servicios Básicos	1,425,000	-161,226	1,263,774	1,263,774	1,263,774	0
Servicios de Arrendamiento	4,434,543	6,065	4,440,608	4,440,608	4,440,608	0
Servicios Profesionales, Científicos, Técnicos y Otros Servicios	7,328,955	-194,239	7,134,716	7,134,716	7,031,196	0
Servicios Financieros, Bancarios y Comerciales	470,700	-38,266	432,434	432,434	432,434	0
Servicios de Instalación, Reparación, Mantenimiento y Conservación	1,058,500	1,088,225	2,146,725	2,146,725	1,240,965	0
Servicios de Comunicación Social y Publicidad.	0	0	0	0	0	0
Servicios de Traslado y Viáticos	290,000	-53,570	236,430	236,430	236,430	0
Servicios Oficiales	70,000	-6,246	63,754	63,754	63,754	0
Otros Servicios Generales	2,665,000	-203,393	2,461,607	2,461,607	2,461,607	0
Total del Gasto hoja 1 de 3	78,723,730	1,557,989	80,281,719	80,281,719	78,358,276	0

Concepto	Egresos					Subejercicio
	Aprobado	Ampliaciones/ (Reducciones)	Modificado	Devengado	Pagado	
Transferencias, Asignaciones, Subsidios y Otras Ayudas	32,361,659	-5,821,297	26,540,362	26,540,362	23,721,639	0
Transferencias Internas y Asignaciones al Sector Público	0	0	0	0	0	0
Transferencias al Resto del Sector Público	0	2,820,948	2,820,948	2,820,948	2,225	0
Subsidios y Subvenciones	150,000	-126,000	24,000	24,000	24,000	0
Ayudas Sociales	32,211,659	-8,516,245	23,695,414	23,695,414	23,695,414	0
Pensiones y Jubilaciones	0	0	0	0	0	0
Transferencias a Fideicomisos, Mandatos y Otros Análogos	0	0	0	0	0	0
Transferencias a la Seguridad Social	0	0	0	0	0	0
Donativos	0	0	0	0	0	0
Transferencias al Exterior	0	0	0	0	0	0
Bienes Muebles, Inmuebles e Intangibles	0	0	0	0	0	0
Mobiliario y Equipo de Administración	0	0	0	0	0	0
Mobiliario y Equipo Educativo y Recreativo	0	0	0	0	0	0
Equipo e Instrumental Médico y de Laboratorio	0	0	0	0	0	0
Vehículos y Equipo de Transporte	0	0	0	0	0	0
Equipo de Defensa y Seguridad	0	0	0	0	0	0
Maquinaria, Otros Equipos y Herramientas	0	0	0	0	0	0
Activos Biológicos	0	0	0	0	0	0
Bienes Inmuebles	0	0	0	0	0	0
Activos Intangibles	0	0	0	0	0	0
Inversión Pública	0	0	0	0	0	0
Obra Pública en Bienes de Dominio Público	0	0	0	0	0	0
Obra Pública en Bienes Propios	0	0	0	0	0	0
Proyectos Productivos y Acciones de Fomento	0	0	0	0	0	0
Total del Gasto hoja 2 de 3	32,361,659	-5,821,297	26,540,362	26,540,362	23,721,639	0


Concepto	Egresos					Subejercicio
	Aprobado	Ampliaciones/ (Reducciones)	Modificado	Devengado	Pagado	
	1	2	3 = (1 + 2)	4	5	
Inversiones Financieras y Otras Provisiones	0	0	0	0	0	0
Inversiones Para el Fomento de Actividades Productivas	0	0	0	0	0	0
Acciones y Participaciones de Capital	0	0	0	0	0	0
Compra de Títulos y Valores	0	0	0	0	0	0
Concesión de Préstamos	0	0	0	0	0	0
Inversiones en Fideicomisos, Mandatos y Otros Análogos	0	0	0	0	0	0
Otras Inversiones Financieras	0	0	0	0	0	0
Provisiones para Contingencias y Otras Erogaciones Especiales	0	0	0	0	0	0
Participaciones y Aportaciones	0	0	0	0	0	0
Participaciones	0	0	0	0	0	0
Aportaciones	0	0	0	0	0	0
Convenios	0	0	0	0	0	0
Deuda Pública	0	0	0	0	0	0
Amortización de la Deuda Pública	0	0	0	0	0	0
Intereses de la Deuda Pública	0	0	0	0	0	0
Comisiones de la Deuda Pública	0	0	0	0	0	0
Gastos de la Deuda Pública	0	0	0	0	0	0
Costo por Coberturas	0	0	0	0	0	0
Apoyos Financieros	0	0	0	0	0	0
Adeudos de Ejercicios Fiscales Anteriores (Adefas)	0	0	0	0	0	0
Total del Gasto hoja 3 de 3	0	0	0	0	0	0
Total del Gasto Clasificación por Objeto del Gasto	111,085,389	-4,263,307	106,822,082	106,822,082	102,079,915	0


Elaboró:


L.C. Sandra Edith Rentería Barajas
Jefe del Departamento de Programación y Presupuesto

Vo.Bo.


L.C. Carlos Alberto Villegas Lázari
Jefe del Departamento de Recursos Financieros


Autorizó:

Mtra. Gizel Liliانا Uamas Ibarra
Directora General

Vo.Bo.

L.C. Serapio Hernández Aguilar
Subdirector de Administración y Finanzas

Supervisó:

L.C. Guadalupe Hernández Román
Subdirectora de Planeación y Evaluación


Concepto	Egresos					Subejercicio
	Aprobado	Ampliaciones/ (Reducciones)	Modificado	Devengado	Pagado	
	1	2	3 = (1 + 2)	4	5	
Gobierno	0	0	0	0	0	0
Legislación	0	0	0	0	0	0
Justicia	0	0	0	0	0	0
Coordinación de la Política de Gobierno	0	0	0	0	0	0
Relaciones Exteriores	0	0	0	0	0	0
Asuntos Financieros y Hacendarios	0	0	0	0	0	0
Seguridad Nacional	0	0	0	0	0	0
Asuntos de Orden Público y de Seguridad Interior	0	0	0	0	0	0
Otros Servicios Generales	0	0	0	0	0	0
Desarrollo Social	111,085,389	-4,263,308	106,822,081	106,822,081	102,079,915	0
Protección Ambiental	0	0	0	0	0	0
Vivienda y Servicios a la Comunidad	0	0	0	0	0	0
Salud	0	0	0	0	0	0
Recreación, Cultura y Otras Manifestaciones Sociales	0	0	0	0	0	0
Educación	111,085,389	-4,263,308	106,822,081	106,822,081	102,079,915	0
Protección Social	0	0	0	0	0	0
Otros Asuntos Sociales	0	0	0	0	0	0
Desarrollo Económico	0	0	0	0	0	0
Asuntos Económicos, Comerciales y Laborales en General	0	0	0	0	0	0
Agropecuaria, Silvicultura, Pesca y Caza	0	0	0	0	0	0
Combustibles y Energía	0	0	0	0	0	0
Minería, Manufacturas y Construcción	0	0	0	0	0	0
Transporte	0	0	0	0	0	0
Comunicaciones	0	0	0	0	0	0
Turismo	0	0	0	0	0	0
Ciencia, Tecnología e Innovación	0	0	0	0	0	0
Otras Industrias y Otros Asuntos Económicos	0	0	0	0	0	0
Otras no Clasificadas en Funciones Anteriores	0	0	0	0	0	0
Transacciones de la Deuda Pública / Costo Financiero de la Deuda	0	0	0	0	0	0
Transferencias, Participaciones y Aportaciones entre Diferentes Niveles y Ordenes	0	0	0	0	0	0
Saneamiento del Sistema Financiero	0	0	0	0	0	0
Adeudos de Ejercicios Fiscales Anteriores	0	0	0	0	0	0
Total del Gasto	111,085,389	-4,263,308	106,822,081	106,822,081	102,079,915	0


Elaboró:

L.C. Sandra Edith Renjera Barajas
Jefe del Departamento de
Programación y Presupuesto

Vo.Bo.

L.C. Carlos Alberto Villegas Lazarín
Jefe del Departamento de Recursos
Financieros

Autorizó:






Mtra. Gisel Liliana Mamas Ibarra
Directora General

Vo.Bo.

L.C. Serapio Hernández Aguilar
Subdirector de Administración y
Finanzas

Supervisó:

L.C. Guadalupe Hernández
Román
Subdirectora
de Planeación y Evaluación

Identificación de Crédito o Instrumento	Contratación / Colocación		Amortización	Endeudamiento Neto
	A	B	C = A - B	
Créditos Bancarios				
Crédito No.	0	0	0	0
Total Créditos Bancarios	0	0	0	0
Otros Instrumentos de Deuda				
Tipo de Instrumento	0	0	0	0
Total Otros Instrumentos de Deuda	0	0	0	0
TOTAL	0	0	0	0

NO APLICA

<p>Elaboró:  L.C. Sandra Edith Rentería Barajas Jefe del Departamento de Programación y Presupuesto</p>	<p>Vo.Bo.  L.C. Carlos Alberto Villegas Lazarín Jefe del Departamento de Recursos Financieros</p>	<p>Autorizó:  Mtra. Gisel Lilianna Ibarra Directora General</p>	<p>Vo.Bo.  L.C. Serapio Hernández Aguilar Subdirector de Administración y Finanzas</p>	<p>Supervisó:  L.C. Guadalupe Hernández Román Subdirectora de Planeación y Evaluación</p>
--	--	--	---	--

Identificación de Crédito o Instrumento	Devengado	Pagado
Créditos Bancarios		
Crédito No.	0	0
Total de Intereses de Créditos Bancarios	0	0
Otros Instrumentos de Deuda		
Tipo de Instrumento	0	0
Total de Intereses de Otros Instrumentos de Deuda	0	0
TOTAL	0	0


NO APLICA


Elaboró:


L.C. Sandra Edith Rentería Barajas
Jefe del Departamento de Programación y Presupuesto

Vo.Bo.

L.C. Carlos Alberto Villegas Lazárin
Jefe del Departamento de Recursos Financieros

Autorizó:

Mtra. Gisel Liliana Llamas Ibarra
Directora General

Vo.Bo.

L.C. Serapio Hernández Aguilar
Subdirector de Administración y Finanzas

Supervisó:

L.C. Guadalupe Hernández Román
Subdirectora de Planeación y Evaluación

Concepto	Egresos					Subejercicio 6 = (3 - 4)
	Aprobado	Ampliaciones/ (Reducciones)	Modificado	Devengado	Pagado	
	1	2	3 = (1 + 2)	4	5	
1. No Etiquetado						
11 Recursos Fiscales	0	62,407	62,407	62,407	58,955	0
12 Financiamientos Internos	0	0	0	0	0	0
13 Financiamientos Externos	0	0	0	0	0	0
14 Recursos Propios	0	0	0	0	0	0
15 Recursos Federales	0	0	0	0	0	0
16 Recursos Estatales	12,216,655	0	12,216,655	12,216,655	12,216,655	0
17 Otros recursos de Libre Disposición	0	6,371	6,371	6,371	6,371	0
2. Etiquetado						
25 Recursos Federales	98,868,734	-4,332,085	94,536,649	94,536,649	89,797,935	0
26 Recursos Estatales						
27 Otros Recursos de Transferencias Federales Etiquetadas	0	0	0	0	0	0
Total del Gasto	111,085,389	-4,263,308	106,822,081	106,822,081	102,079,915	0

 Elaboró: L.C. Sandra Edith Rentería Barajas Jefe del Departamento de Programación y Presupuesto	 Vo.Bo. L.C. Carlos Alberto Villegas Lazarín Jefe del Departamento de Recursos Financieros	 Autorizó: Mtra. Gisel Liliana Llamas Ibarra Directora General	 Vo.Bo. L.C. Serapio Hernández Aguilar Subdirector de Administración y Finanzas	 Supervisó: L.C. Guadalupe Hernández Romá Subdirectora de Planeación y Evaluación
--	--	---	---	---