

Zacatecas

GOBIERNO DEL ESTADO

2021-2027

V. FORMATOS LEY DE DISCIPLINA FINANCIERA

CUENTA PÚBLICA DEL 01 DE ENERO AL 31 DE DICIEMBRE
INSTITUTO ZACATECANO DE EDUCACIÓN PARA ADULTOS

2024

CONCEPTO	Año		CONCEPTO	Año	
	2024	2023		2024	2023
ACTIVO			PASIVO		
<i>Activo Circulante</i>			<i>Pasivo Circulante</i>		
a. Efectivo y Equivalentes	7,663,458	3,328,626	a. Cuentas por Pagar a Corto Plazo	7,144,377	2,806,545
a1) Efectivo	0	0	a1) Servicios Personales por Pagar a Corto Plazo	760,890	160,284
a2) Bancos/Tesorería	7,663,458	3,328,626	a2) Proveedores por Pagar a Corto Plazo	647,003	212,188
a3) Bancos/Depositos y Otros	0	0	a3) Contratistas por Obras Públicas por Pagar a Corto Plazo	0	0
a4) Inversiones Temporales (Hasta 3 meses)	0	0	a4) Participaciones y Aportaciones por Pagar a Corto Plazo	0	0
a5) Fondos con Afectación Específica	0	0	a5) Transferencias Otorgadas por Pagar a Corto Plazo	3,385,344	22,312
a6) Depósitos de Fondos de Terceros en Garantía y/o Administración	0	0	a6) Intereses, Comisiones y Otros Gastos de la Deuda Pública por Pagar a	0	0
a7) Otros Efectivos y Equivalentes	0	0	a7) Retenciones y Contribuciones por Pagar a Corto Plazo	2,351,940	2,414,761
b. Derechos a Recibir Efectivo o Equivalentes	0	0	a8) Devoluciones de la Ley de Ingresos por Pagar a Corto Plazo	0	0
b1) Inversiones Financieras de Corto Plazo	0	0	a9) Otras Cuentas por Pagar a Corto Plazo	0	0
b2) Cuentas por Cobrar a Corto Plazo	0	0	b. Documentos por Pagar a Corto Plazo	0	0
b3) Demandas Diversas por Cobrar a Corto Plazo	0	0	b1) Documentos Comerciales por Pagar a Corto Plazo	0	0
b4) Ingresos por Recuperar a Corto Plazo	0	0	b2) Documentos con Contratistas por Obras Públicas por Pagar a CP	0	0
b5) Deudores por Anticipos de la Tesorería a Corto Plazo	0	0	b3) Otros Documentos por Pagar a Corto Plazo	0	0
b6) Préstamos Otorgados a Corto Plazo	0	0	c. Percepción a Corto Plazo de la Deuda Pública a Largo Plazo	0	0
b7) Otros Derechos a Recibir Efectivo o Equivalentes a Corto Plazo	0	0	c1) Percepción a Corto Plazo de la Deuda Pública	0	0
c. Derechos a Recibir Bienes o Servicios	0	0	c2) Percepción a Corto Plazo de Arrendamiento Financiero	0	0
c1) Anticipo a Proveedores por Adquisición de Bienes y Prestación de Servicios a Corto	0	0	d. Títulos y Valores a Corto Plazo	0	0
c2) Anticipo a Proveedores por Adquisición de Bienes Inmuebles y Muebles a Corto	0	0	e. Pasivos Diferidos a Corto Plazo	0	0
c3) Anticipo a Proveedores por Adquisición de Bienes Intangibles a Corto Plazo	0	0	e1) Ingresos Cobrados por Adelantado a Corto Plazo	0	0
c4) Anticipo a Contratistas por Obras Públicas a Corto Plazo	0	0	e2) Intereses Cobrados por Adelantado a Corto Plazo	0	0
c5) Otros Derechos a Recibir Bienes o Servicios a Corto Plazo	0	0	e3) Otros Pasivos Diferidos a Corto Plazo	0	0
d. Inventarios	0	0	f. Fondos y Bienes de Terceros en Garantía y/o Administración a	0	0
d1) Inventario de Mercancías para Venta	0	0	f1) Fondos en Garantía a Corto Plazo	0	0
d2) Inventario de Mercancías Terminadas	0	0	f2) Fondos en Administración a Corto Plazo	0	0
d3) Inventario de Mercancías en Proceso de Elaboración	0	0	f3) Fondos Contingentes a Corto Plazo	0	0
d4) Inventario de Materias Primas, Materiales y Suministros para Producción	0	0	f4) Fondos de Fideicomisos, Mandatos y Contratos Análogos a Corto Plazo	0	0
d5) Bienes en Tránsito	0	0	f5) Otros Fondos de Terceros en Garantía y/o Administración a Corto Plazo	0	0
e. Almacenes	0	0	f6) Valores y Bienes en Garantía a Corto Plazo	0	0
f. Estimación por Pérdida o Deterioro de Activos Circulantes	0	0	g. Provisiones a Corto Plazo	0	0
f1) Estimaciones para Cuentas Incobrables por Derechos a Recibir Efectivo o	0	0	g1) Provisión para Demandas y Juicios a Corto Plazo	0	0
f2) Estimación por Deterioro de Inventarios	0	0	g2) Provisión para Contingencias a Corto Plazo	0	0
g. Otros Activos Circulantes	0	0	g3) Otras Provisiones a Corto Plazo	0	0
g1) Valores en Garantía	0	0	h. Otros Pasivos a Corto Plazo	0	0
g2) Bienes en Garantía (excluye depósitos de fondos)	0	0	h1) Ingresos por Clasificar	0	0
g3) Bienes Derivados de Embargos, Decretos, Aseguramientos y Dación en Pago	0	0	h2) Recaudación por Participar	0	0
g4) Adquisición con Fondos de Terceros	0	0	h3) Otros Pasivos Circulantes	0	0
IIA. Total de Activos Circulantes	7,663,458	3,328,626	IIA. Total de Pasivos Circulantes	7,144,377	2,806,545
<i>Activo No Circulante</i>			<i>Pasivo No Circulante</i>		
a. Inversiones Financieras a Largo Plazo	0	0	a. Cuentas por Pagar a Largo Plazo	0	0
b. Derechos a Recibir Efectivo o Equivalentes a Largo Plazo	0	0	b. Documentos por Pagar a Largo Plazo	0	0
c. Bienes Inmuebles, Infraestructura y Construcciones en Proceso	1,206,419	1,206,419	c. Deuda Pública a Largo Plazo	0	0
d. Bienes Muebles	22,097,618	22,097,618	d. Pasivos Diferidos a Largo Plazo	0	0
e. Activos Intangibles	7,566	7,566	e. Fondos y Bienes de Terceros en Garantía y/o en Administración a	0	0
f. Depreciación, Deterioro y Amortización Acumulada de Bienes	-22,097,470	-22,066,461	f. Provisiones a Largo Plazo	384,255	384,255
g. Activos Diferidos	0	0	II.B Total de Pasivos No Circulantes	384,255	384,255
h. Estimación por Pérdida o Deterioro de Activos no Circulantes	0	0	II. Total del Pasivo	7,528,632	3,190,800
i. Otros Activos no Circulantes	0	0	HACIENDA PÚBLICA/ PATRIMONIO		
IB. Total de Activos No Circulantes	1,213,133	1,244,142	III.A Hacienda Pública/Patrimonio Contribuido	126,729	126,729
I. Total del Activo	8,876,591	4,572,768	a. Aportaciones	0	0
			b. Donaciones de Capital	126,729	126,729
			c. Actualización de la Hacienda Pública / Patrimonio	0	0
			III.B. Hacienda Pública/Patrimonio Generado	1,221,230	1,252,239
			a. Resultados del Ejercicio (Ahorro / Desahorro)	-31,009	-82,331
			b. Resultados de Ejercicios Anteriores	19,708,012	19,790,343
			c. Revalúos	0	0
			d. Reservas	0	0
			e. Rectificaciones de Resultados de Ejercicios Anteriores	-16,455,773	-16,455,773
			III.C. Exceso o Insuficiencia en la Actualización de la Hacienda	0	0
			a. Resultado por Posición Monetaria	0	0
			b. Resultado por Tenencia de Activos no Monetarios	0	0
			III Total Hacienda Pública/ Patrimonio	1,347,959	1,378,908
			IV. Total del Pasivo y Hacienda Pública / Patrimonio	8,876,591	4,572,708

Cuenta Pública 2024
Instituto Zacatecano de Educación para Adultos
Informe Analítico de la Deuda y Otros Pasivos - LDF
Del 1 de enero al 31 de diciembre de 2024
(Pesos)

Denominación de las Deuda Pública y Otros Pasivos	Saldo al 31 de diciembre de 2023	Disposiciones del Periodo	Amortizaciones del Periodo	Revaluaciones, Reclasificaciones y Otros Ajustes	Saldo Final del Periodo	Pago de Intereses del Periodo	Pago de Comisiones y demás costos asociados durante el Periodo
1. Deuda Pública (1A+1B)	0	0	0	0	0	0	0
A. Corto Plazo	0				0	0	0
Instituciones de Crédito	0				0		
Instituciones de Crédito	0				0		
Instituciones de Crédito	0				0		
Instituciones de Crédito	0				0		
Instituciones de Crédito	0				0		
Títulos y Valores	0				0		
Arrendamientos Financieros	0				0		
B. Largo Plazo	0				0	0	0
Instituciones de Crédito	0				0		
Instituciones de Crédito	0				0		
Instituciones de Crédito	0				0		
Instituciones de Crédito	0				0		
Instituciones de Crédito	0				0		
Instituciones de Crédito	0				0		
Instituciones de Crédito	0				0		
Instituciones de Crédito	0				0		
Instituciones de Crédito	0				0		
Títulos y Valores	0				0		
Arrendamientos Financieros	0				0		
2. Otros Pasivos	3,193,800				7,528,632		
3. Total de la Deuda Pública y Otros Pasivos	3,193,800	0	0	0	7,528,632	0	0
4. Deuda Contingente ¹ (Informativo)	0	0	0	0	0	0	0
A. Deuda Contingente 1							
B. Deuda Contingente 2							
C. Deuda Contingente XX							
5. Valor de Instrumentos Bono Cupón Cero ² (Informativo)	0	0	0	0	0	0	0
A. Instrumento Bono Cupón 1							
B. Instrumento Bono Cupón 2							
C. Instrumento Bono Cupón Cero XX							
TOTAL DEUDA Y OTROS PASIVOS	3,193,800	0	0	0	7,528,632	0	0

Cuenta Pública 2024
Instituto Zacatecano de Educación para Adultos
Obligaciones a Corto Plazo - LDF
Del 1 de enero al 31 de diciembre de 2024

(Pesos)

Obligaciones a Corto Plazo	Monto Contratado	Plazo Pactado	Tasa de Interés	Comisiones y Costos Relacionados	Pago de Comisiones y demás costos
6. Obligaciones a Corto Plazo (Informativo)	7,144,377	0	0	0	0
SERVICIO DE ADMINISTRACION TRIBUTARIA	1,845,696	0	0	0	0
REMUNERACIONES AL PERSONAL	760,090	0	0	0	0
PENSION ALIMENTICIA	3,362	0	0	0	0
SAR SEXTO BIMESTRE	502,882	0	0	0	0
REINTEGROS A LA TESOFE	2,406,818	0	0	0	0
AYUDAS SOCIALES	978,526	0	0	0	0
JESUS DANIEL TREVILLA TREJO	10,985	0	0	0	0
OFICENTRO PAPELERIA S.A. DE C.V.	16,766	0	0	0	0
SI VALE MEXICO S.A. DE C.V.	186,906	0	0	0	0
IGNACIO FIGUEROA FIGUEROA	19,156	0	0	0	0
JORGE HUMBERTO TREVIÑO RAMOS	10,000	0	0	0	0
JORGE CARLOS RODRIGUEZ LANDEROS	41,998	0	0	0	0
ARMANDO MENDEZ RIVERA	1,442	0	0	0	0
JORGUE LUIS RODRIGUEZ DEL MURO	138,815	0	0	0	0
J. RUBEN VENEGAS GARCIA	34,183	0	0	0	0
GAS CAMPANITA S.A. DE C.V.	3,000	0	0	0	0
BERARDO RODRIGUEZ AVALOS	26,931	0	0	0	0
JAVIER REYNOSO MARQUEZ	31,445	0	0	0	0
CASA LIM S.A. DE C.V.	19,250	0	0	0	0
OSVALDO NERI CALDERON	9,100	0	0	0	0
ARIANNA LIZBETH CARRILLO CASAS	14,932	0	0	0	0
LIZZETE MARIE ALVAREZ MUJICA	38,009	0	0	0	0
OCTAVIO CABRAL CASTAÑEDA	6,002	0	0	0	0
ALEJANDRO ORTIZ CABRERA	31,733	0	0	0	0
ROGELIO IBARRA RAMIREZ	6,350	0	0	0	0

Cuenta Pública 2024
Instituto Zacatecano de Educación para Adultos
Informe Analítico de Obligaciones Diferentes de Financiamientos - LDF
Del 1 de enero al 31 de diciembre de 2024
(Pesos)

Denominación de las Obligaciones Diferentes de Financiamientos	Fecha de Contrato	Fecha de Inicio de operación del Proyecto	Fecha de Vencimiento	Monto de la Inversión pactado	Plazo pactado	Monto promedio mensual del pago de la contraprestación	Monto promedio mensual del pago de la contraprestación correspondiente al pago de inversión	Monto pagado de la Inversión al 31 de marzo de 2024	Monto pagado de la Inversión Actualizado al 31 de marzo de 2024	Saldo pendiente por pagar de la Inversión al 31 de marzo de 2024
A. Asociaciones Público Privadas a) APP 1 b) APP 2 c) APP 3 d) APP XX				0		0	0	0	0	0
B. Otros Instrumentos a) Otro Instrumento 1 b) Otro Instrumento 2 c) Otro Instrumento 3 d) Otro Instrumento XX				0	NO APLICA	0	0	0	0	0
C. Total de Obligaciones Diferentes de Financiamiento				0		0	0	0	0	0

Concepto	Estimado/Aprobado (d)	Devengado	Recaudado/ Pagado
A. Ingresos Totales (A = A1+A2+A3)	102,761,965	104,853,965	104,853,965
A1. Ingresos de Libre Disposición	11,634,910	11,777,476	11,777,476
A2. Transferencias Federales Etiquetadas	91,127,055	93,076,489	93,076,489
A3. Financiamiento Neto			
B. Egresos Presupuestarios¹ (B = B1+B2)	102,761,965	104,853,965	99,893,588
B1. Gasto No Etiquetado (sin incluir Amortización de la Deuda Pública)	11,634,910	11,777,476	11,744,793
B2. Gasto Etiquetado (sin incluir Amortización de la Deuda Pública)	91,127,055	93,076,489	88,148,795
C. Remanentes del Ejercicio Anterior (C = C1 + C2)	0	0	0
C1. Remanentes de Ingresos de Libre Disposición aplicados en el periodo	0	0	0
C2. Remanentes de Transferencias Federales Etiquetadas aplicados en el periodo	0	0	0
I. Balance Presupuestario (I = A - B + C)	0	0	4,960,377
II. Balance Presupuestario sin Financiamiento Neto (II = I - A3)	0	0	4,960,377
III. Balance Presupuestario sin Financiamiento Neto y sin Remanentes del Ejercicio Anterior (III = II - C)	0	0	4,960,377

Concepto	Aprobado	Devengado	Pagado
E. Intereses, Comisiones y Gastos de la Deuda (E = E1+E2)	0	0	0
E1. Intereses, Comisiones y Gastos de la Deuda con Gasto No Etiquetado	0	0	0
E2. Intereses, Comisiones y Gastos de la Deuda con Gasto Etiquetado	0	0	0
IV. Balance Primario (IV= III + E)	0	0	4,960,377

Concepto	Estimado/ Aprobado (d)	Devengado	Recaudado/ Pagado
F. Financiamiento (F = F1 + F2)	0	0	0
F1. Financiamiento con Fuente de Pago de Ingresos de Libre Disposición			
F2. Financiamiento con Fuente de Pago de Transferencias Federales Etiquetadas	0	0	0
G. Amortización de la Deuda (G = G1 + G2)	0	0	0
G1. Amortización de la Deuda Pública con Gasto No Etiquetado			
G2. Amortización de la Deuda Pública con Gasto Etiquetado	0	0	0
A3. Financiamiento Neto (A3 = F - G)	0	0	0

Concepto	Estimado/ Aprobado (d)	Devengado	Recaudado/ Pagado
A1. Ingresos de Libre Disposición	11,634,910	11,777,476	11,777,476
A3. Financiamiento Neto con Fuente de Pago de Ingresos de Libre Disposición (A3. 1 = F1 - G1)	0	0	0
F1. Financiamiento con Fuente de Pago de Ingresos de Libre Disposición	0	0	0
G1. Amortización de la Deuda Pública con Gasto No Etiquetado	0	0	0
B1. Gasto No Etiquetado (sin incluir Amortización de la Deuda Pública)	11,634,910	11,777,476	11,744,793
C1. Remanentes de Ingresos de Libre Disposición aplicados en el periodo	0	0	0
V. Balance Presupuestario de Recursos Disponibles (V= A1 + A3.1 - B1 + C1)	0	0	32,682
VI. Balance Presupuestario de Recursos Disponibles sin Financiamiento Neto (VI = V - A3.1)	0	0	32,682

Concepto	Estimado/ Aprobado (d)	Devengado	Recaudado/ Pagado
A2. Transferencias Federales Etiquetadas	91,127,055	93,076,489	93,076,489
A3.2 Financiamiento Neto con Fuente de Pago de Transferencias Federales Etiquetadas (A3. 2 = F2 - G2)	0	0	0
F2. Financiamiento con Fuente de Pago de Transferencias Federales Etiquetadas	0	0	0
G2. Amortización de la Deuda Pública con Gasto Etiquetado	0	0	0
B2. Gasto Etiquetado (sin incluir Amortización de la Deuda Pública)	91,127,055	93,076,489	88,148,795
C2. Remanentes de Transferencias Federales Etiquetadas aplicados en el periodo	0	0	0
VII. Balance Presupuestario de Recursos Etiquetados (VII = A2 + A3.2 - B2 + C2)	0	0	4,927,694
VIII. Balance Presupuestario de Recursos Etiquetados sin Financiamiento Neto (VIII = VII - A3.2)	0	0	4,927,694

Elaboró:


L.C. Sandra Edith Rentería Barajas
Jefe del Departamento de Programación y Presupuesto


Vo.Bo.

L.C. Ana María Váldez Félix
Jefe del Departamento de Recursos Financieros

Autorizó:


Mtra. Gisel Liliana Llamas Ibarra
Directora General


Vo.Bo.

Ing. Clarissa García Mauricio
Subdirectora de Administración y Finanzas

Supervisó:

L.C. Guadalupe Hernández Román
Subdirectora de Planeación y Evaluación

Concepto	Ingreso					Diferencia (8 = 6 - 1)
	Estimado (d)	Ampliaciones y Reducciones	Modificado	Devengado	Recaudado	
	(1)	(2)	(3 = 1 + 2)	(4)	(5)	
Ingresos de Libre Disposición						
A. Impuestos	0	0	0	0	0	0
B. Cuotas y Aportaciones de Seguridad Social	0	0	0	0	0	0
C. Contribuciones de Mejoras	0	0	0	0	0	0
D. Derechos	0	0	0	0	0	0
E. Productos	0	27,937	27,937	27,937	27,937	27,937
F. Aprovechamientos	0		0			0
G. Ingresos por Ventas de Bienes y Prestación de Servicios	0	65,133	65,133	65,133	65,133	65,133
H. Participaciones	0	0	0	0	0	0
h1) Fondo General de Participaciones	0	0	0	0	0	0
h2) Fondo de Fomento Municipal	0	0	0	0	0	0
h3) Fondo de Fiscalización y Recaudación	0	0	0	0	0	0
h4) Fondo de Compensación	0	0	0	0	0	0
h5) Fondo de Extracción de Hidrocarburos	0	0	0	0	0	0
h6) Impuesto Especial Sobre Producción y Servicios	0	0	0	0	0	0
h7) 0.136% de la Recaudación Federal Participables	0	0	0	0	0	0
h8) 3.17% Sobre Extracción de Petróleo	0	0	0	0	0	0
h9) Gasolinas y Diésel	0	0	0	0	0	0
h10) Fondo de Impuesto Sobre la Renta	0	0	0	0	0	0
h11) Fondo de Estabilización de los Ingresos de las Entidades Federativas	0	0	0	0	0	0
I.- Incentivos Derivados de Colaboración Fiscal	0	0	0	0	0	0
i1) Tenencia o Uso de Vehículos	0	0	0	0	0	0
i2) Fondo de Compensación ISAN	0	0	0	0	0	0
i3) Impuesto Sobre Automóviles Nuevos	0	0	0	0	0	0
i4) Fondo de Compensación de Repecos-Intermedios	0	0	0	0	0	0
i5) Otros Incentivos Económicos	0	0	0	0	0	0
J. Transferencias	11,634,910	49,496	11,684,406	11,684,406	11,684,406	49,496
K. Convenios	0	0	0	0	0	0
k1) Otros Convenios y Subsidios	0	0	0	0	0	0
L. Otros Ingresos de Libre Disposición	0	0	0	0	0	0
l1) Participaciones en Ingresos Locales	0	0	0	0	0	0
l2) Otros Ingresos de Libre Disposición	0	0	0	0	0	0
I. Total de Ingresos de Libre Disposición	11,634,910	142,566	11,777,476	11,777,476	11,777,476	142,566
Ingresos Excedentes de Ingresos de Libre Disposición						


Concepto	Ingreso					Diferencia (6 = 5 - 1)
	Estimado (d)	Ampliaciones y Reducciones	Modificado	Devengado	Recaudado	
	(1)	(2)	(3= 1 + 2)	(4)	(5)	
Transferencias Federales Etiquetadas						
A. Aportaciones	0	0	0	0	0	0
a1) Fondo de Aportaciones para la Nómina Educativa y Gasto Operativo	0	0	0	0	0	0
a2) Fondo de Aportaciones para los Servicios de Salud	0	0	0	0	0	0
a3) Fondo de Aportaciones para la Infraestructura Social	0	0	0	0	0	0
a4) Fondo de Aport. p/Fortalecimiento de los Municipios y las Demarcaciones Territoriales del DF	0	0	0	0	0	0
a5) Fondo de Aportaciones Múltiples	0	0	0	0	0	0
a6) Fondo de Aportaciones para la Educación Tecnológica y de Adultos	0	0	0	0	0	0
a7) Fondo de Aportaciones p/Seguridad Pública de los Estados y del DF	0	0	0	0	0	0
a8) Fondo de Aportaciones P/Fortalecimiento de las Entidades Federativas	0	0	0	0	0	0
B. Convenios	0	0	0	0	0	0
b1) Convenios de Protección Social en Salud	0	0	0	0	0	0
b2) Convenios de Descentralización	0	0	0	0	0	0
b3) Convenios de Reasignación	0	0	0	0	0	0
b4) Otros Convenios y Subsidios	0	0	0	0	0	0
C. Fondos Distintos de Aportaciones	0	0	0	0	0	0
c1) Fondo para Entidades Federativas y Municipios: Productos de Hidrocarburos	0	0	0	0	0	0
c2) Fondo Minero	0	0	0	0	0	0
D. Transferencias, Subsidios y Subvenciones, Pensiones y Jubilaciones	91,127,055	1,949,434	93,076,489	93,076,489	93,076,489	1,949,434
E. Otras Transferencias Federales Etiquetadas	0	0	0	0	0	0
II. Total de Transferencias Federales Etiquetadas	91,127,055	1,949,434	93,076,489	93,076,489	93,076,489	1,949,434
III. Ingresos Derivados de Financiamientos	0	0	0	0	0	0
A. Ingresos Derivados de Financiamientos	0	0	0	0	0	0
IV. Total de Ingresos	102,761,965	2,092,000	104,853,965	104,853,965	104,853,965	2,092,000
Datos Informativos:						
1. Ingresos Derivados de Financiamientos con Fuente de Pago de Ingresos de Libre Disposición						
2. Ingresos Derivados de Financiamientos con Fuente de Pago de Transferencias Federales Etiquetadas						
3. Ingresos Derivados de Financiamientos (3=1+2)						

Elaboró:

L.C. Sandra Edith Rentería Barajas
Jefe del Departamento de Programación y Presupuesto

Vo.Bo.

L.C. Ana María Valdez Félix
Jefe del Departamento de Recursos Financieros

Autorizó:

Mtra. Gisel Liliara Llamas Ibarra
Directora General

Vo.Bo.

Ing. Clarissa García Mauricio
Subdirectora de Administración y Finanzas

Supervisó:

L.C. Guadalupe Hernández Román
Subdirectora de Planeación y Evaluación

(PESOS)

Concepto	Egresos					Subejercicio
	Aprobado	Ampliaciones/ (Reducciones)	Modificado	Devengado	Pagado	
	1	2	3 = (1 + 2)	4	5	
I. Gasto No Etiquetado (A+B+C+D+E+F+G+H+I)	11,634,910	142,566	11,777,476	11,777,476	11,744,793	0
A. Servicios Personales	6,994,751	0	6,994,751	6,994,751	6,994,751	0
a1) Remuneraciones al Personal de Carácter Permanente		0		0		0
a2) Remuneraciones al Personal de Carácter Transitorio		0		0		0
a3) Remuneraciones Adicionales y Especiales		0		0		0
a4) Seguridad Social		0		0		0
a5) Otras Prestaciones Sociales y Económicas	400,000	-280,400	119,600	119,600	119,600	0
a6) Previsiones		0	0	0		0
a7) Pago de Estímulos a Servidores Públicos	6,594,751	280,400	6,875,151	6,875,151	6,875,151	0
B. Materiales y Suministros (B=b1+b2+b3+b4+b5+b6+b7+b8+b9)	0	12,846	12,846	12,846	0	0
b1) Materiales de Administración, Emisión de Documentos y Artículos Oficiales	0	12,846	12,846	12,846	0	0
b2) Alimentos y Utensilios	0	0	0	0	0	0
b3) Materias Primas y Materiales de Producción y Comercialización	0	0	0	0	0	0
b4) Materiales y Artículos de Construcción y de Reparación	0	0	0	0	0	0
b5) Productos Químicos, Farmacéuticos y de Laboratorio	0	0	0	0	0	0
b6) Combustibles, Lubricantes y Aditivos	0	0	0	0	0	0
b7) Vestuario, Blancos, Prendas de Protección y Artículos Deportivos	0	0	0	0	0	0
b8) Materiales y Suministros Para Seguridad	0	0	0	0	0	0
b9) Herramientas, Refacciones y Accesorios Menores	0	0	0	0	0	0
C. Servicios Generales (C=c1+c2+c3+c4+c5+c6+c7+c8+c9)	4,490,159	199,496	4,689,655	4,689,655	4,689,655	0
c1) Servicios Básicos		0	0			0
c2) Servicios de Arrendamiento		0	0			0
c3) Servicios Profesionales, Científicos, Técnicos y Otros Servicios	2,424,459	258,332	2,682,791	2,682,791	2,682,791	0
c4) Servicios Financieros, Bancarios y Comerciales	700	-694	6	6	6	0
c5) Servicios de Instalación, Reparación, Mantenimiento y Conservación		0	0			0
c6) Servicios de Comunicación Social y Publicidad		0	0			0
c7) Servicios de Traslado y Viáticos		0	0			0
c8) Servicios Oficiales		0	0			0
c9) Otros Servicios Generales	2,065,000	-58,142	2,006,858	2,006,858	2,006,858	0
Total de Clasificación Por Objeto del Gasto hoja 1 de 6	11,484,910	212,342	11,697,252	11,697,252	11,684,406	0

(PESOS)

Concepto	Egresos					Subejercicio
	Aprobado	Ampliaciones/ (Reducciones)	Modificado	Devengado	Pagado	
	1	2	3 = (1 + 2)	4	5	
D. Transferencias, Asignaciones, Subsidios y Otras Ayudas (D=d1+d2+d3+d4+d5+d6+d7+d8+d9)	150,000	-69,776	80,224	80,224	60,387	0
d1) Transferencia Internas y Asignaciones al Sector Público	0	0	0	0	0	0
d2) Transferencias al Resto del Sector Público	0	80,224	80,224	80,224	60,387	0
d3) Subsidios y Subvenciones	150,000	-150,000	0	0	0	0
d4) Ayudas Sociales	0	0	0	0	0	0
d5) Pensiones y Jubilaciones	0	0	0	0	0	0
d6) Transferencias a Fideicomisos, Mandatos y Otros Análogos	0	0	0	0	0	0
d7) Transferencias a la Seguridad Social	0	0	0	0	0	0
d8) Donativos	0	0	0	0	0	0
d9) Transferencias al Exterior	0	0	0	0	0	0
E. Bienes Muebles, Inmuebles e Intangibles (E=e1+e2+e3+e4+e5+e6+e7+e8+e9)	0	0	0	0	0	0
e1) Mobiliario y Equipo de Administración	0	0	0	0	0	0
e2) Mobiliario y equipo Educativo y Recreativo	0	0	0	0	0	0
e3) Equipo e Instrumental Médico y de Laboratorio	0	0	0	0	0	0
e4) Vehículos y Equipo de Transporte	0	0	0	0	0	0
e5) Equipo de Defensa y Seguridad	0	0	0	0	0	0
e6) Maquinaria, Otros Equipos y Herramientas	0	0	0	0	0	0
e7) Activos Biológicos	0	0	0	0	0	0
e8) Bienes Inmuebles	0	0	0	0	0	0
e9) Bienes Intangibles	0	0	0	0	0	0
F. Inversión Pública (F=f1+f2+f3)	0	0	0	0	0	0
f1) Obra Pública en Bienes de Dominio Público	0	0	0	0	0	0
f2) Obra Pública en Bienes Propios	0	0	0	0	0	0
f3) Proyectos Productivos y Acciones de Fomento	0	0	0	0	0	0
Total de Clasificación Por Objeto del Gasto hoja 2 de 6	150,000	-69,776	80,224	80,224	60,387	0

Cuenta Pública 2024
Instituto Zacatecano de Educación para Adultos
Estado Analítico del Ejercicio del Presupuesto de Egresos Detallado- LDF
Clasificación por Objeto del Gasto
Del 01 de enero al 31 de diciembre de 2024
(PESOS)


Concepto	Egresos					Subejercicio
	Aprobado	Ampliaciones/ (Reducciones)	Modificado	Devengado	Pagado	
	1	2	3 = (1 + 2)	4	5	
G. Inversiones Financieras y Otras Provisiões (G=g1+g2+g3+g4+g5+g6+g7)	0	0	0	0	0	0
g1) Inversiones Para el Fomento de Actividades Productivas	0	0	0	0	0	0
g2) Acciones y Participaciones de Capital	0	0	0	0	0	0
g3) Compra de Títulos y Valores	0	0	0	0	0	0
g4) Concesión de Préstamos	0	0	0	0	0	0
g5) Inversiones de Fideicomisos, Mandatos y Otros Análogos	0	0	0	0	0	0
Fideicomisos de Desastres Naturales (Informativo)	0	0	0	0	0	0
g6) Otras Inversiones Financieras	0	0	0	0	0	0
g7) Provisiones para Contingencias y Otras Erogaciones Especiales	0	0	0	0	0	0
H. Participaciones y Aportaciones (H=h1+h2+h3)	0	0	0	0	0	0
h1) Participaciones	0	0	0	0	0	0
h2) Aportaciones	0	0	0	0	0	0
h3) Convenios	0	0	0	0	0	0
I. Deuda Pública (I=i1+i2+i3+i4+i5+i6+i7)	0	0	0	0	0	0
i1) Amortización de la Deuda Pública	0	0	0	0	0	0
i2) Intereses de la Deuda Pública	0	0	0	0	0	0
i3) Comisiones de la Deuda Pública	0	0	0	0	0	0
i4) Gastos de la Deuda Pública	0	0	0	0	0	0
i5) Costo por Coberturas	0	0	0	0	0	0
i6) Apoyos Financieros	0	0	0	0	0	0
i7) Adeudos de ejercicios Fiscales Anteriores (ADEFAS)	0	0	0	0	0	0
Total de Clasificación Por Objeto del Gasto hoja 3 de 6	0	0	0	0	0	0

Concepto	Egresos					Subejercicio
	Aprobado	Ampliaciones/ (Reducciones)	Modificado	Devengado	Pagado	
	1	2	3 = (1 + 2)	4	5	
II. Gasto Etiquetado (II=A+B+C+D+E+F+G+H+I)	91,127,055	1,949,434	93,076,489	93,076,489	88,148,795	0
A. Servicios Personales	48,136,098	-117,596	48,018,502	48,018,502	47,090,641	0
a1) Remuneraciones al Personal de Carácter Permanente	14,506,638	-516,891	13,989,747	13,989,747	13,989,747	0
a2) Remuneraciones al Personal de Carácter Transitorio	1,165,000	-246,512	918,488	918,488	918,488	0
a3) Remuneraciones Adicionales y Especiales	3,900,803	171,142	4,071,945	4,071,945	3,321,549	0
a4) Seguridad Social	5,007,318	-466,328	4,540,990	4,540,990	4,540,990	0
a5) Otras Prestaciones Sociales y Económicas	23,556,339	940,993	24,497,332	24,497,332	24,319,866	0
a6) Previsiones	0	0	0	0	0	0
a7) Pago de Estímulos a Servidores Públicos	0	0	0	0	0	0
B. Materiales y Suministros (B=b1+b2+b3+b4+b5+b6+b7+b8+b9)	1,874,000	315,698	2,189,698	2,189,698	1,811,109	0
b1) Materiales de Administración, Emisión de Documentos y Artículos Oficiales	329,000	105,152	434,152	434,152	257,463	0
b2) Alimentos y Utensilios	100,000	15,318	115,318	115,318	109,417	0
b3) Materias Primas y Materiales de Producción y Comercialización			0	0		0
b4) Materiales y Artículos de Construcción y de Reparación	15,000	0	15,000	15,000	15,000	0
b5) Productos Químicos, Farmacéuticos y de Laboratorio	25,000	-5,771	19,229	19,229	19,229	0
b6) Combustibles, Lubricantes y Aditivos	1,330,000	186,000	1,516,000	1,516,000	1,330,000	0
b7) Vestuario, Blancos, Prendas de Protección y Artículos Deportivos	20,000	15,000	35,000	35,000	35,000	0
b8) Materiales y Suministros Para Seguridad			0	0		0
b9) Herramientas, Refacciones y Accesorios Menores	55,000	0	55,000	55,000	45,000	0
C. Servicios Generales (C=c1+c2+c3+c4+c5+c6+c7+c8+c9)	13,114,689	-1,094,698	12,019,991	12,019,991	11,764,256	0
c1) Servicios Básicos	1,398,000	-113,693	1,284,307	1,284,307	1,281,307	0
c2) Servicios de Arrendamiento	4,779,133	10,462	4,789,595	4,789,595	4,774,047	0
c3) Servicios Profesionales, Científicos, Técnicos y Otros Servicios	4,629,999	-824,674	3,805,325	3,805,325	3,785,239	0
c4) Servicios Financieros, Bancarios y Comerciales	431,000	8,707	439,707	439,707	438,801	0
c5) Servicios de Instalación, Reparación, Mantenimiento y Conservación	1,188,492	57,184	1,245,676	1,245,676	1,029,480	0
c6) Servicios de Comunicación Social y Publicidad			0	0		0
c7) Servicios de Traslado y Viáticos	280,000	-62,879	217,121	217,121	217,121	0
c8) Servicios Oficiales	108,065	-58,403	49,662	49,662	49,662	0
c9) Otros Servicios Generales	300,000	-111,400	188,600	188,600	188,600	0
Total de Clasificación Por Objeto del Gasto hoja 4 de 6	63,124,787	-896,596	62,228,191	62,228,191	60,666,005	0

Cuenta Pública 2024
Instituto Zacatecano de Educación para Adultos
Estado Analítico del Ejercicio del Presupuesto de Egresos Detallado- LDF
Clasificación por Objeto del Gasto
Del 01 de enero al 31 de diciembre de 2024
(PESOS)

Concepto	Egresos					Subejercicio
	Aprobado	Ampliaciones/ (Reducciones)	Modificado	Devengado	Pagado	
	1	2	3 = (1 + 2)	4	5	
D. Transferencias, Asignaciones, Subsidios y Otras Ayudas (D=d1+d2+d3+d4+d5+d6+d7+d8d+9d)	28,002,268	2,846,030	30,848,298	30,848,298	27,482,790	0
d1) Transferencia Internas y Asignaciones al Sector Público	0	0	0	0	0	0
d2) Transferencias al Resto del Sector Público	0	2,386,982	2,386,982	2,386,982	0	0
d3) Subsidios y Subvenciones	0	0	0	0	0	0
d4) Ayudas Sociales	28,002,268	459,048	28,461,316	28,461,316	27,482,790	0
d5) Pensiones y Jubilaciones	0	0	0	0	0	0
d6) Transferencias a Fideicomisos, Mandatos y Otros Análogos	0	0	0	0	0	0
d7) Transferencias a la Seguridad Social	0	0	0	0	0	0
d8) Donativos	0	0	0	0	0	0
d9) Transferencias al Exterior	0	0	0	0	0	0
E. Bienes Muebles, Inmuebles e Intangibles (E=e1+e2+e3+e4+e5+e6+e7+e8+e9)	0	0	0	0	0	0
e1) Mobiliario y Equipo de Administración	0	0	0	0	0	0
e2) Mobiliario y equipo Educativo y Recreativo	0	0	0	0	0	0
e3) Equipo e Instrumental Médico y de Laboratorio	0	0	0	0	0	0
e4) Vehículos y Equipo de Transporte	0	0	0	0	0	0
e5) Equipo de Defensa y Seguridad	0	0	0	0	0	0
e6) Maquinaria, Otros Equipos y Herramientas	0	0	0	0	0	0
e7) Activos Biológicos	0	0	0	0	0	0
e8) Bienes Inmuebles	0	0	0	0	0	0
e9) Bienes Intangibles	0	0	0	0	0	0
F. Inversión Pública (F=f1+f2+f3)	0	0	0	0	0	0
f1) Obra Pública en Bienes de Dominio Público	0	0	0	0	0	0
f2) Obra Pública en Bienes Propios	0	0	0	0	0	0
f3) Proyectos Productivos y Acciones de Fomento	0	0	0	0	0	0
Total de Clasificación Por Objeto del Gasto hoja 5 de 6	28,002,268	2,846,030	30,848,298	30,848,298	27,482,790	0

Concepto	Egresos					Subejercicio 6 = (3 - 4)
	Aprobado	Ampliaciones/ (Reducciones)	Modificado	Devengado	Pagado	
	1	2	3 = (1 + 2)	4	5	
G. Inversiones Financieras y Otras Provisiones (G=g1+g2+g3+g4+g5+g6+g7)	0	0	0	0	0	0
g1) Inversiones Para el Fomento de Actividades Productivas	0	0	0	0	0	0
g2) Acciones y Participaciones de Capital	0	0	0	0	0	0
g3) Compra de Títulos y Valores	0	0	0	0	0	0
g4) Concesión de Préstamos	0	0	0	0	0	0
g5) Inversiones de Fideicomisos, Mandatos y Otros Análogos	0	0	0	0	0	0
Fideicomisos de Desastres Naturales (Informativo)	0	0	0	0	0	0
g6) Otras Inversiones Financieras	0	0	0	0	0	0
g7) Provisiones para Contingencias y Otras Erogaciones Especiales	0	0	0	0	0	0
H. Participaciones y Aportaciones (H=h1+h2+h3)	0	0	0	0	0	0
h1) Participaciones	0	0	0	0	0	0
h2) Aportaciones	0	0	0	0	0	0
h3) Convenios	0	0	0	0	0	0
I. Deuda Pública (I=i1+i2+i3+i4+i5+i6+i7)	0	0	0	0	0	0
i1) Amortización de la Deuda Pública	0	0	0	0	0	0
i2) Intereses de la Deuda Pública	0	0	0	0	0	0
i3) Comisiones de la Deuda Pública	0	0	0	0	0	0
i4) Gastos de la Deuda Pública	0	0	0	0	0	0
i5) Costo por Coberturas	0	0	0	0	0	0
i6) Apoyos Financieros	0	0	0	0	0	0
i7) Adeudos de ejercicios Fiscales Anteriores (ADEFAS)	0	0	0	0	0	0
Total de Clasificación Por Objeto del Gasto hoja 6 de 6	0	0	0	0	0	0
Total de Clasificación Por Objeto del Gasto	102,761,965	2,092,000	104,853,965	104,853,965	99,893,588	0


Elaboró:

L.C. Sandra Edith Rentería Barajas
Jefe del Departamento de Programación y Presupuesto

Vo.Bo.

L.C. Ana María Valdez Félix
Jefe del Departamento de Recursos Financieros

Autorizó:

Mtra. Gisel Liliana Llamas Ibarra
Directora General


Vo.Bo.

Ing. Clarissa García Mauricio
Subdirectora de Administración y Finanzas


Supervisó:

L.C. Guadalupe Hernández Román
Subdirectora de Planeación y Evaluación

(PESOS)


Concepto	Egresos					Subejercicio
	Aprobado	Ampliaciones/ (Reducciones)	Modificado	Devengado	Pagado	
	1	2	3 = (1 + 2)	4	5	
I. Gasto No Etiquetado	11,634,910	142,566	11,777,476	11,777,476	11,744,793	0
A. Instituto Zacatecano de Educación para Adultos	11,634,910	142,566	11,777,476	11,777,476	11,744,793	0
B. Dependencia o Unidad Administrativa 2	0	0	0	0	0	0
C. Dependencia o Unidad Administrativa 3	0	0	0	0	0	0
D. Dependencia o Unidad Administrativa 4	0	0	0	0	0	0
E. Dependencia o Unidad Administrativa 5	0	0	0	0	0	0
F. Dependencia o Unidad Administrativa 6	0	0	0	0	0	0
G. Dependencia o Unidad Administrativa 7	0	0	0	0	0	0
H. Dependencia o Unidad Administrativa xx	0	0	0	0	0	0
II. Gasto Etiquetado	91,127,055	1,949,434	93,076,489	93,076,489	88,148,795	0
A. Instituto Zacatecano de Educación para Adultos	91,127,055	1,949,434	93,076,489	93,076,489	88,148,795	0
B. Dependencia o Unidad Administrativa 2	0	0	0	0	0	0
C. Dependencia o Unidad Administrativa 3	0	0	0	0	0	0
D. Dependencia o Unidad Administrativa 4	0	0	0	0	0	0
E. Dependencia o Unidad Administrativa 5	0	0	0	0	0	0
F. Dependencia o Unidad Administrativa 6	0	0	0	0	0	0
G. Dependencia o Unidad Administrativa 7	0	0	0	0	0	0
H. Dependencia o Unidad Administrativa xx	0	0	0	0	0	0
III. Total de Egresos	102,761,965	2,092,000	104,853,965	104,853,965	99,893,588	0

Elaboró:

L.C. Sandra Edith Rentería Barajas
Jefe del Departamento de Programación y Presupuesto

Vo.Bo.

L.C. Ana María Valdez Félix
Jefe del Departamento de Recursos Financieros

Autorizó:

Mtra. Gisel Lilliana Llamas Ibarra
Directora General

Vo.Bo.

Ing. Clarissa García Mauricio
Subdirectora de Administración y Finanzas

Supervisó:

L.C. Guadalupe Hernández Román
Subdirectora de Planeación y Evaluación




Cuenta Pública 2024
Instituto Zacatecano de Educación para Adultos
Estado Analítico del Ejercicio del Presupuesto de Egresos Detallado- LDF
Clasificación Funcional
Del 01 de enero al 31 de diciembre de 2024


(PESOS)


Concepto	Egresos					Subejercicio
	Aprobado	Ampliaciones/ (Reducciones)	Modificado	Devengado	Pagado	
	1	2	3 = (1 + 2)	4	5	
I. Gasto No Etiquetado (I=A+B+C+D+E)	11,634,910	142,566	11,777,476	11,777,476	11,744,793	0
A. Gobierno (A=a1+a2+a3+a4+a5+a6+a7+a8)	0	0	0	0	0	0
a1) Legislación	0	0	0	0	0	0
a2) Justicia	0	0	0	0	0	0
a3) Coordinación de la Política de Gobierno	0	0	0	0	0	0
a4) Relaciones Exteriores	0	0	0	0	0	0
a5) Asuntos Financieros y Hacendarios	0	0	0	0	0	0
a6) Seguridad Nacional	0	0	0	0	0	0
a7) Asuntos de Orden Público y de Seguridad Interior	0	0	0	0	0	0
a8) Otros Servicios Generales	0	0	0	0	0	0
B. Desarrollo Social (B=b1+b2+b3+b4+b5+b6+b7)	11,634,910	142,566	11,777,476	11,777,476	11,744,793	0
b1) Protección Ambiental	0	0	0	0	0	0
b2) Vivienda y Servicios a la Comunidad	0	0	0	0	0	0
b3) Salud	0	0	0	0	0	0
b4) Recreación, Cultura y Otras Manifestaciones Sociales	0	0	0	0	0	0
b5) Educación	11,634,910	142,566	11,777,476	11,777,476	11,744,793	0
b6) Protección Social	0	0	0	0	0	0
b7) Otros Asuntos Sociales	0	0	0	0	0	0
C. Desarrollo Económico (C=c1+c2+c3+c4+c5+c6+c7+c8+c9)	0	0	0	0	0	0
c1) Asuntos Económicos, Comerciales y Laborales en General	0	0	0	0	0	0
c2) Agropecuaria, Silvicultura, Pesca y Caza	0	0	0	0	0	0
c3) Combustibles y Energía	0	0	0	0	0	0
c4) Minería, Manufacturas y Construcción	0	0	0	0	0	0
c5) Transporte	0	0	0	0	0	0
c6) Comunicaciones	0	0	0	0	0	0
c7) Turismo	0	0	0	0	0	0
c8) Ciencia, Tecnología e Innovación	0	0	0	0	0	0
c9) Otras Industrias y Otros Asuntos Económicos	0	0	0	0	0	0
D. Otras no Clasificadas en Funciones Anteriores (D=d1+d2+d3+d4)	0	0	0	0	0	0
d1) Transacciones de la Deuda Pública / Costo Financiero de la Deuda	0	0	0	0	0	0
d2) Transferencias, Participaciones y Aportaciones entre Diferentes Niveles y	0	0	0	0	0	0
d3) Saneamiento del Sistema Financiero	0	0	0	0	0	0
d4) Adeudos de Ejercicios Fiscales Anteriores	0	0	0	0	0	0
Total Clasificación Funcional Hoja 1 de 2	11,634,910	142,566	11,777,476	11,777,476	11,744,793	0


(PESOS)

Concepto	Egresos					Subejercicio
	Aprobado	Ampliaciones/ (Reducciones)	Modificado	Devengado	Pagado	
	1	2	3 = (1 + 2)	4	5	
II. Gasto Etiquetado (II=A+B+C+D+E)	91,127,055	1,949,434	93,076,489	93,076,489	88,148,795	0
A. Gobierno (A=a1+a2+a3+a4+a5+a6+a7+a8)	0	0	0	0	0	0
a1) Legislación	0	0	0	0	0	0
a2) Justicia	0	0	0	0	0	0
a3) Coordinación de la Política de Gobierno	0	0	0	0	0	0
a4) Relaciones Exteriores	0	0	0	0	0	0
a5) Asuntos Financieros y Hacendarios	0	0	0	0	0	0
a6) Seguridad Nacional	0	0	0	0	0	0
a7) Asuntos de Orden Público y de Seguridad Interior	0	0	0	0	0	0
a8) Otros Servicios Generales	0	0	0	0	0	0
B. Desarrollo Social (B=b1+b2+b3+b4+b5+b6+b7)	91,127,055	1,949,434	93,076,489	93,076,489	88,148,795	0
b1) Protección Ambiental	0	0	0	0	0	0
b2) Vivienda y Servicios a la Comunidad	0	0	0	0	0	0
b3) Salud	0	0	0	0	0	0
b4) Recreación, Cultura y Otras Manifestaciones Sociales	0	0	0	0	0	0
b5) Educación	91,127,055	1,949,434	93,076,489	93,076,489	88,148,795	0
b6) Protección Social	0	0	0	0	0	0
b7) Otros Asuntos Sociales	0	0	0	0	0	0
C. Desarrollo Económico (C=c1+c2+c3+c4+c5+c6+c7+c8+c9)	0	0	0	0	0	0
c1) Asuntos Económicos, Comerciales y Laborales en General	0	0	0	0	0	0
c2) Agropecuaria, Silvicultura, Pesca y Caza	0	0	0	0	0	0
c3) Combustibles y Energía	0	0	0	0	0	0
c4) Minería, Manufacturas y Construcción	0	0	0	0	0	0
c5) Transporte	0	0	0	0	0	0
c6) Comunicaciones	0	0	0	0	0	0
c7) Turismo	0	0	0	0	0	0
c8) Ciencia, Tecnología e Innovación	0	0	0	0	0	0
c9) Otras Industrias y Otros Asuntos Económicos	0	0	0	0	0	0
D. Otras no Clasificadas en Funciones Anteriores (D=d1+d2+d3+d4)	0	0	0	0	0	0
d1) Transacciones de la Deuda Publica / Costo Financiero de la Deuda	0	0	0	0	0	0
d2) Transferencias, Participaciones y Aportaciones entre Diferentes Niveles y Ordenes de Gobierno	0	0	0	0	0	0
d3) Saneamiento del Sistema Financiero	0	0	0	0	0	0
d4) Adeudos de Ejercicios Fiscales Anteriores	0	0	0	0	0	0
Total Clasificación Funcional Hoja 2 de 2	91,127,055	1,949,434	93,076,489	93,076,489	88,148,795	0
Total Clasificación Funcional	102,761,965	2,092,000	104,853,965	104,853,965	99,893,588	0

Elaboró:

L.C. Sandra Edith Rentería Barajas
Jefe del Departamento de Programación y Presupuesto

Vo.Bo.

L.C. Ana María Valdez Félix
Jefe del Departamento de Recursos Financieros


Autorizó:

Mtra. Gisel Liliana Llamas Ibarra
Directora General

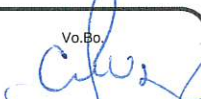
Vo.Bo.

Ing. Clarissa García Mauricio
Subdirectora de Administración y Finanzas

Supervisó:

L.C. Guadalupe Hernández Román
Subdirectora de Planeación y Evaluación


Concepto	(PESOS)					
	Egresos					Subejercicio
	Aprobado	Ampliaciones/ (Reducciones)	Modificado	Devengado	Pagado	
1	2	3 = (1 + 2)	4	5	6 = (3 - 4)	
I. Gasto No Etiquetado (I=A+B+C+D+E+F)	6,994,751	0	6,994,751	6,994,751	6,994,751	0
A. Personal Administrativo y Servicio Público	6,994,751	0	6,994,751	6,994,751	6,994,751	0
B. Magisterio	0	0	0	0	0	0
C. Servicios de Salud	0	0	0	0	0	0
c1) Personal Administrativo	0	0	0	0	0	0
c2) Personal Médico, Paramédico y afín	0	0	0	0	0	0
D. Seguridad Pública	0	0	0	0	0	0
E. Gastos asociados a la implementación de nuevas leyes federales o reformas a las mismas (E=e1+e2)	0	0	0	0	0	0
e1) Nombre del Programa o Ley 1	0	0	0	0	0	0
e2) Nombre de Programa o Ley 2	0	0	0	0	0	0
F. Sentencias laborales definitivas	0	0	0	0	0	0
II. Gasto Etiquetado (II=A+B+C+D+E+F)	48,136,098	-117,596	48,018,502	48,018,502	47,090,641	0
A. Personal Administrativo y Servicio Público	48,136,098	-117,596	48,018,502	48,018,502	47,090,641	0
B. Magisterio	0	0	0	0	0	0
C. Servicios de Salud	0	0	0	0	0	0
c1) Personal Administrativo	0	0	0	0	0	0
c2) Personal Médico, Paramédico y afín	0	0	0	0	0	0
D. Seguridad Pública	0	0	0	0	0	0
E. Gastos asociados a la implementación de nuevas leyes federales o reformas a las mismas (E=e1+e2)	0	0	0	0	0	0
e1) Implementación del Nuevo Sistema de Justicia Penal	0	0	0	0	0	0
e2) Nombre de Programa o Ley 2	0	0	0	0	0	0
F. Sentencias laborales definitivas	0	0	0	0	0	0
III. Total del Gasto en Servicios Personales.	55,130,849	-117,596	55,013,253	55,013,253	54,085,392	0


Elaboró:

L.C. Sandra Edith Benítez Barajas
Jefe del Departamento de Programación y Presupuesto

Vo.Bo.

L.C. Ana María Valdez Félix
Jefe del Departamento de Recursos Financieros

Autprizó:


Mtra. Gisel Liliana Llamas Ibarra
Directora General


Vo.Bo.

Ing. Clarissa García Mauricio
Subdirectora de Administración y Finanzas

Supervisó:

L.C. Guadalupe Hernández Román
Subdirectora de Planeación y Evaluación

Cuenta Pública 2024
Instituto Zacatecano de Educación para Adultos
Proyección de Ingresos - LDF
(PESOS)
(CIFRAS NOMINALES)


Concepto (b)	Año en Cuestión (de iniciativa de Ley) 2024	2025	2026	2027	2028	2029
1. Ingresos de Libre Disposición (1=A+B+C+D+E+F+G+H+I+J+K+L)	12,116,663	12,601,330	12,979,370	13,238,957	13,636,126	14,181,571
A. Impuestos						
B. Cuotas y Aportaciones de Seguridad Social						
C. Contribuciones de Mejoras						
D. Derechos						
E. Productos						
F. Aprovechamientos						
G. Ingresos por Ventas de Bienes y Servicios						
H. Participaciones y Aportaciones						
I. Incentivos Derivados de la Colaboración Fiscal						
J. Transferencias	12,116,663	12,601,330	12,979,370	13,238,957	13,636,126	14,181,571
K. Convenios						
L. Otros Ingresos de Libre Disposición						
2. Transferencias Federales Etiquetadas (2=A+B+C+D+E)	0	0	0	0	0	0
A. Aportaciones						
B. Convenios						
C. Fondos Distintos de Aportaciones						
D. Transferencias, Subsidios y Subvenciones, y Pensiones y Jubilaciones	96,280,111	103,553,200	111,388,753	119,831,477	128,929,743	138,735,894
E. Otras Transferencias Federales Etiquetadas						
3. Ingresos Derivados de Financiamientos (3=A)	0	0	0	0	0	0
A. Ingresos Derivados de Financiamientos						
4. Total de Ingresos Proyectados (4=1+2+3)	108,396,774	116,154,530	124,368,123	133,070,434	142,565,869	152,917,465
Datos informativos						
1. Ingresos Derivados de Financiamientos con Fuente de Pago de Recursos de Libre Disposición.						
2. Ingresos Derivados de Financiamientos con Fuente de Pago de Transferencias Federales Etiquetadas.						
3. Ingresos Derivados de Financiamiento (3=1+2)	0	0	0	0	0	0


Elaboró:

L.C. Sandra Edith Renteira Barajas
Jefe del Departamento de Programación y Presupuesto

Vo.Bo.

L.C. Ana María Valdez Félix
Jefe del Departamento de Recursos Financieros

Autorizó:

Mtra. Gisel Lilianna Ibarra
Directora General

Vo.Bo.

Ing. Clarissa García Mauricio
Subdirectora de Administración y Finanzas


Supervisó:

L.C. Guadalupe Hernández Román
Subdirectora de Planeación y Evaluación

Cuenta Pública 2024
Instituto Zacatecano de Educación para Adultos
Proyecciones de Egresos- LDF
(Pesos)
(Cifras Nominales)

Concepto	Año en Cuestión 2024	Año 1 (d) 2025	Año 2 (d) 2026	Año 3 (d) 2027	Año 4 (d) 2028	Año 5 (d) 2029
1. Gasto No Etiquetado (1=A+B+C+D+E+F+G+H+I)	12,116,663	12,601,330	12,979,370	13,238,957	13,636,126	14,181,571
A. Servicios Personales	6,969,877	7,248,673	7,466,133	7,615,456	7,843,919	8,157,676
B. Materiales y Suministros	0	0	0	0	0	0
C. Servicios Generales	4,924,186	5,121,153	5,274,788	5,380,283	5,541,692	5,763,360
D. Transferencias, Asignaciones, Subsidios y Otras Ayudas	222,600	231,504	238,449	243,218	250,515	260,535
E. Bienes Muebles, Inmuebles e Intangibles	0	0	0	0	0	0
F. Inversión Pública	0	0	0	0	0	0
G. Inversiones Financieras y Otras Provisiones	0	0	0	0	0	0
H. Participaciones y Aportaciones	0	0	0	0	0	0
I. Deuda Pública	0	0	0	0	0	0
2. Gasto Etiquetado (1=A+B+C+D+E+F+G+H+I)	96,280,111	103,553,200	111,388,753	119,831,477	128,929,743	138,735,894
A. Servicios Personales	44,645,325	47,770,498	51,114,433	54,692,443	58,520,914	62,617,378
B. Materiales y Suministros	3,577,360	3,827,775	4,095,720	4,382,420	4,689,190	5,017,433
C. Servicios Generales	13,583,190	14,534,013	15,551,394	16,639,992	17,804,791	19,051,126
D. Transferencias, Asignaciones, Subsidios y Otras Ayudas	34,474,236	37,420,914	40,627,206	44,116,622	21,879,212	23,410,757
E. Bienes Muebles, Inmuebles e Intangibles	0	0	0	0	26,035,636	28,639,200
F. Inversión Pública	0	0	0	0	0	0
G. Inversiones Financieras y Otras Provisiones	0	0	0	0	0	0
H. Participaciones y Aportaciones	0	0	0	0	0	0
I. Deuda Pública	0	0	0	0	0	0
3. Total de Egresos Proyectados (3=1+2)	108,396,774	116,154,530	124,368,123	133,070,434	142,565,869	152,917,465


Elaboró:


L.C. Sandra Edith Rentería Barajas
Jefe del Departamento de Programación y Presupuesto

Vo.Bo.

L.C. Ana María Váldez Félix
Jefe del Departamento de Recursos Financieros

Autorizó:


Mtra. Gisel Lijana Alamas Ibarra
Directora General


Vo.Bo.

Ing. Clarissa García Mauricio
Subdirectora de administración y Finanzas

Supervisó:

L.C. Guadalupe Hernández Román
Subdirectora de Planeación y Evaluación

Cuenta Pública 2024
Instituto Zacatecano de Educación para Adultos
Resultado de Ingresos - LDF
(PESOS)


Concepto (b)	2019	2020	2021	2022	2023	Año del Ejercicio Vigente 2024
1. Ingresos de Libre Disposición	13,350,027	12,412,571	12,215,289	10,899,236	11,584,739	11,777,476
(1=A+B+C+D+E+F+G+H+I+J+K+L)						
A. Impuestos	0	0	0	0	0	0
B. Cuotas y Aportaciones de Seguridad Social	0	0	0	0	0	0
C. Contribuciones de Mejoras	0	0	0	0	0	0
D. Derechos	0	0	0	0	0	0
E. Productos	74,107	39,262	25,440	7,712	7,578	27,937
F. Aprovechamientos	0	0	0	0	0	0
G. Ingresos por Ventas de Bienes y Servicios	23,954	36,820	103,359	5,034	146,348	65,133
H. Participaciones	0	0	0	0	0	0
I. Incentivos Derivados de la Colaboración Fiscal	0	0	0	0	0	0
J. Transferencias	13,251,966	12,336,490	12,086,490	10,886,490	11,430,814	11,684,406
K. Convenios	0	0	0	0	0	0
L. Otros Ingresos de Libre Disposición	0	0	0	0	0	0
2. Transferencias Federales Etiquetadas (2=A+B+C+D+E)	80,090,856	86,376,746	83,575,054	75,298,943	86,385,898	93,076,489
A. Aportaciones	0	0	0	0	0	0
B. Convenios	0	0	0	0	0	0
C. Fondos Distintos de Aportaciones	0	0	0	0	0	0
D. Transferencias, Subsidios y Subvenciones, y Pensiones y Jubilaciones	80,090,856	86,376,746	83,575,054	75,298,943	86,385,898	93,076,489
E. Otras Transferencias Federales Etiquetadas	0	0	0	0	0	0
3. Ingresos Derivados de Financiamientos (3=A)	0	0	0	0	0	0
A. Ingresos Derivados de Financiamientos	0	0	0	0	0	0
4. Total de Resultados de Ingresos (4=1+2+3)	93,440,883	98,789,317	95,790,343	86,198,179	97,970,637	104,853,965
Datos Informativos						
1. Ingresos Derivados de Financiamientos con Fuente de Pago de Recursos de Libre Disposición.						
2. Ingresos Derivados de Financiamientos con Fuente de Pago de Transferencias Federales Etiquetadas.						
3. Ingresos Derivados de Financiamiento (3=1+2)						

Elabró:

L.C. Sandra Edith Rentería Barajas
Jefe del Departamento de Programación y Presupuesto

Vo.Bo.

L.C. Ana María Valdez Félix
Jefe del Departamento de Recursos Financieros

Autorizó:

Mtra. Gisel Liliama Llamas Ibarra
Directora General


Vo.Bo.

Ing. Clarissa García Mauricio
Subdirectora de Administración y Finanzas

Supervisó:

L.C. Guadalupe Hernández Román
Subdirectora de Planeación y Evaluación

Cuenta Pública 2024
Instituto Zacatecano de Educación para Adultos
Resultados de Egresos- LDF
(Pesos)

Concepto	2019	2020	2021	2022	2023	2024
1. Gasto No Etiquetado (1=A+B+C+D+E+F+G+H+I)	13,350,027	12,412,571	12,215,289	10,940,154	11,584,739	11,777,476
A. Servicios Personales	5,509,679	6,800,000	6,600,000	6,262,244	6,803,211	6,994,751
B. Materiales y Suministros	37,706	41,757	11,513	12,746	151,432	12,846
C. Servicios Generales	7,073,896	5,218,146	5,238,650	4,624,246	4,625,096	4,689,655
D. Transferencias, Asignaciones, Subsidios y Otras Ayudas	728,746	352,668	365,126	40,918	5,000	80,224
E. Bienes Muebles, Inmuebles e Intangibles	0	0	0	0	0	0
F. Inversión Pública	0	0	0	0	0	0
G. Inversiones Financieras y Otras Provisiones	0	0	0	0	0	0
H. Participaciones y Aportaciones	0	0	0	0	0	0
I. Deuda Pública	0	0	0	0	0	0
2. Gasto Etiquetado (1=A+B+C+D+E+F+G+H+I)	80,090,856	86,376,746	83,575,054	75,258,025	86,385,898	93,076,489
A. Servicios Personales	35,846,450	38,553,696	39,224,704	41,321,362	45,243,897	48,018,502
B. Materiales y Suministros	5,870,119	3,593,224	9,335,578	7,029,448	6,632,944	2,189,698
C. Servicios Generales	12,034,732	10,692,291	11,111,097	12,828,970	14,615,569	12,019,991
D. Transferencias, Asignaciones, Subsidios y Otras Ayudas	26,339,555	33,537,535	23,903,675	14,078,245	19,893,488	30,848,298
E. Bienes Muebles, Inmuebles e Intangibles	0	0	0	0	0	0
F. Inversión Pública	0	0	0	0	0	0
G. Inversiones Financieras y Otras Provisiones	0	0	0	0	0	0
H. Participaciones y Aportaciones	0	0	0	0	0	0
I. Deuda Pública	0	0	0	0	0	0
3. Total del Resultado de Egresos (3=1+2)	93,440,883	98,789,317	95,790,343	86,198,179	97,970,637	104,853,965


Elaboró:

L.C. Sandra Edith Rentería Barajas
Jefe del Departamento de Programación y Presupuesto


Vo.Bo.

L.C. Ana María Valdez Félix
Jefe del Departamento de Recursos Financieros

Autorizó:

Mitral Gízel Liliana Ibarra
Directora General


Vo.Bo.

Ing. Clarissa García Mauricio
Subdirectora de Administración y Finanzas


Supervisó:

L.C. Guadalupe Hernández Román
Subdirectora de Planeación y Evaluación

Concepto	Pensiones y Jubilaciones	Salud	Riesgos de Trabajo	Invalidez y Vida	Otras Prestaciones Sociales
Monto mensual por pensión			0	0	0
Máximo					
Mínimo					
Promedio					
Monto de la reserva			0	0	0
Valor presente de las obligaciones			0	0	0
Pensiones y Jubilaciones en curso de pago					
Generación actual					
Generaciones futuras					
Valor presente de las contribuciones asociadas a los sueldos futuros de cotización X%			0	0	0
Generación actual					
Generaciones futuras					
Valor presente de aportaciones futuras			0	0	0
Generación actual					
Generaciones futuras					
Otros Ingresos					
Déficit/superávit actuarial			0	0	0
Generación actual					
Generaciones futuras					
Periodo de suficiencia			0	0	0
Año de descapitalización					
Tasa de rendimiento					
Estudio actuarial			0	0	0
Año de elaboración del estudio actuarial					
Empresa que elaboró el estudio actuarial					

NO APLICA


Hoja 2 de 2


Elaboró:

L.C. Sandra Edith Rentería Barajas
Jefe del Departamento de Programación y Presupuesto

Vo.Bo.

L.C. Ana María Valdez Félix
Jefe del Departamento de Recursos Financieros

Vo.Bo.

Mtra. Gisel Liliana Llamas Ibarra
Directora General


Vo.Bo.

Ing. Clarissa García Mauricio
Subdirectora de Administración y Finanzas


Supervisó

L.C. Guadalupe Hernández Román
Subdirectora de Planeación y Evaluación.

Indicadores de Observancia (c)	Implementación		Resultado		Fundamento (h)	Comentarios (i)
	SI	NO	Monto o valor (j)	Unidad (pesos/porcentaje) (k)		
	Mecanismo de Verificación (d)	Fecha estimada de cumplimiento (e)				
INDICADORES PRESUPUESTARIOS						
1. INICIATIVA PRESUPUESTARIA						
1.1. Inicialiva de Ley de Ingresos y Proyecto de Presupuesto de Egresos						
a. Propuesto	Inicialiva de Ley de Ingresos y Proyecto de Presupuesto de Egresos	sep-23	108,396,774	pesos	Art. 6 y 19 de la LDF	Anteproyecto 2024
b. Estimado/Aprobado	Ley de Ingresos y Presupuesto de Egresos	ene-24	102,761,965	pesos	Art. 6 y 19 de la LDF	Presupuesto original aprobado sin modificación presupuestal
c. Devengado	Cuenta Pública / Formato 4 LDF	jun-24	104,853,965	pesos	Art. 6 y 19 de la LDF	Presupuesto ejercido con modificación presupuestal al 31 de diciembre 2024
1.2. Ley de Ingresos y Proyecto de Presupuesto de Egresos						
a. Propuesto	Inicialiva de Ley de Ingresos y Proyecto de Presupuesto de Egresos	sep-23	108,396,774	pesos	Art. 6 y 19 de la LDF	Anteproyecto 2024
b. Estimado/Aprobado	Ley de Ingresos y Presupuesto de Egresos	ene-24	102,761,965	pesos	Art. 6 y 19 de la LDF	Presupuesto original aprobado sin modificación presupuestal
c. Devengado	Cuenta Pública / Formato 4 LDF	jun-24	104,853,965	pesos	Art. 6 y 19 de la LDF	Presupuesto ejercido con modificación presupuestal al 31 de diciembre 2024
2. FIDELCOMISO PARA DESASTRES NATURALES						
a. Propuesto	Inicialiva de Ley de Ingresos	NA		pesos	Art. 6, 19 y 46 de la LDF	No aplica
b. Estimada	Ley de Ingresos	NA		pesos	Art. 6, 19 y 46 de la LDF	No aplica
c. Devengado	Cuenta Pública / Formato 4 LDF	NA		pesos	Art. 6, 19 y 46 de la LDF	No aplica
3. ASIGNACIÓN EN EL PRESUPUESTO DE EGRESOS						
a. Asignación al fideicomiso para desastres naturales (n)		NA				No aplica
a.1 Aprobado	Reporte Trím. Formato 6 a)	NA		pesos	Art. 9 de la LDF	No aplica
a.2 Pagado	Cuenta Pública / Formato 6 a)	NA		pesos	Art. 9 de la LDF	No aplica
b. Aportación promedio realizada por la Entidad Federativa durante los 5 ejercicios previos, para infraestructura dañada por desastres naturales (l)	Autorizaciones de recursos aprobados por el FONDEN	NA		pesos	Art. 9 de la LDF	No aplica
c. Saldo del fideicomiso para desastres naturales (o)	Cuenta Pública / Auxiliar de Cuentas	NA		pesos	Art. 9 de la LDF	No aplica
d. Costo promedio de los últimos 5 ejercicios de la reconstrucción de infraestructura dañada por desastres naturales (p)	Autorizaciones de recursos aprobados por el FONDEN	NA		pesos	Art. 9 de la LDF	No aplica
4. ASIGNACIÓN EN EL PRESUPUESTO DE EGRESOS						
a. Asignación en el Presupuesto de Egresos	Reporte Trím. Formato 6 d)	ene-24	57,400,235	pesos	Art. 10 y 21 de la LDF	Asignación capítulo 1000
b. Devengado	Reporte Trím. Formato 6 d)	jun-24	55,013,253	pesos	Art. 13 fracc. V y 21 de la LDF	Ejercido al 31 de diciembre capítulo 1000 con reducción de recursos, se realizó reintegro a la TESOFE por \$2,386,982.18

Indicadores de Observancia (c)	Implementación		Resultado		Fundamento (h)	Comentarios (i)
	SI	NO	Monto o valor (j)	Unidad (pesos/porcentaje) (k)		
	Mecanismo de Verificación (d)	Fecha estimada de cumplimiento (e)				
PREVISIONES DE EGRESOS PARA EJERCICIOS FISCAL ANTERIORES (CA)						
a. Asignación en el Presupuesto de Egresos	Presupuesto de Egresos	NA		pesos	Art. 11 y 21 de la LDF	No aplica
PREVISIONES DE EGRESOS PARA EJERCICIOS FISCAL EN CURSO (CB)						
a. Propuesto	Proyecto de Presupuesto de Egresos	NA		pesos	Art. 12 y 20 de la LDF	No aplica
b. Aprobado	Reporte Trim. Formato 6 a)	NA		pesos	Art. 12 y 20 de la LDF	No aplica
c. Devengado	Cuenta Pública / Formato 6 a)	NA		pesos	Art. 12 y 20 de la LDF	No aplica
INDICADORES CUALITATIVOS						
INICIATIVA DE LEY DE INGRESOS Y PROYECTO DE PRESUPUESTO DE EGRESOS (CA)						
a. Objetivos anuales, estrategias y metas para el ejercicio fiscal (t)	a	Iniciativa de Ley de Ingresos y Proyecto de Presupuesto de Egresos	dic-24		Art. 5 y 18 de la LDF	Para el cumplimiento de objetivos y metas
b. Proyecciones de ejercicios posteriores (u)	a	Iniciativa de Ley de Ingresos y Proyecto de Presupuesto de Egresos / Formatos 7 a) y b)	2024-2027		Art. 5 y 18 de la LDF	Porcentaje máximo de incremento de 12.82% respecto a la proyección de 4 años del presupuesto.
c. Descripción de riesgos relevantes y propuestas de acción para enfrentarlos (v)	a	Iniciativa de Ley de Ingresos y Proyecto de Presupuesto de Egresos	2023-2024		Art. 5 y 18 de la LDF	Pasivo contingente que considera demandas en proceso de resolución y provisiones para demandas
d. Resultados de ejercicios fiscales anteriores y el ejercicio fiscal en cuestión (w)	a	Iniciativa de Ley de Ingresos y Proyecto de Presupuesto de Egresos / Formatos 7 c) y d)	NA		Art. 5 y 18 de la LDF	No aplica
e. Estudio actuarial de las pensiones de sus trabajadores (x)	a	Proyecto de Presupuesto de Egresos / Formato 8	NA		Art. 5 y 18 de la LDF	No aplica
INDICADORES CUALITATIVOS						
INDICADORES CUALITATIVOS						
a. Razones excepcionales que justifican el Balance Presupuestario de Recursos Disponibles negativo (y)	a	Iniciativa de Ley de Ingresos o Proyecto de Presupuesto de Egresos	NA		Art. 6 y 19 de la LDF	No aplica
b. Fuente de recursos para cubrir el Balance Presupuestario de Recursos Disponibles negativo (z)	a	Iniciativa de Ley de Ingresos o Proyecto de Presupuesto de Egresos	NA		Art. 6 y 19 de la LDF	No aplica
c. Número de ejercicios fiscales y acciones necesarias para cubrir el Balance Presupuestario de Recursos Disponibles negativo (aa)	a	Iniciativa de Ley de Ingresos o Proyecto de Presupuesto de Egresos	NA		Art. 6 y 19 de la LDF	No aplica
d. Informes Trimestrales sobre el avance de las acciones para recuperar el Balance Presupuestario de Recursos Disponibles (bb)	a	Reporte Trim. y Cuenta Pública	NA		Art. 6 y 19 de la LDF	No aplica
INDICADORES CUALITATIVOS						
INDICADORES CUALITATIVOS						
a. Remuneraciones de los servidores públicos (cc)	a	Proyecto de Presupuesto			Art. 10 y 21 de la LDF	Remuneración del capítulo 1000
b. Provisiones salariales y económicas para cubrir incrementos salariales, creación de plazas y otros (dd)	a	Proyecto de Presupuesto	NA		Art. 10 y 21 de la LDF	La Secretaría de Hacienda y Crédito Público junto con INEA realizan las provisiones salariales y autorización en cap. 1000


Indicadores de Observancia (c)	Implementación		Resultado		Fundamento (h)	Comentarios (i)
	SI	NO	Monto o valor (f)	Unidad (pesos/porcentaje) (g)		
	Mecanismo de Verificación (d)	Fecha estimada de cumplimiento (e)				
INDICADORES DEL EJERCICIO PRESUPUESTARIO						
A. INDICADORES CUANTITATIVOS						
1. Ingresos Excedentes derivados de Ingresos de Libro Disposición						
a. Monto de Ingresos Excedentes derivados de ILD (ee)	Cuenta Pública / Formato 5	NA		pesos	Art. 14 y 21 de la LDF	No aplica hasta el cierre del ejercicio fiscal
b. Monto de Ingresos Excedentes derivados de ILD destinados al fin del A.14, fracción I de la LDF (ff)	Cuenta Pública	NA		pesos	Art. 14 y 21 de la LDF	No aplica
c. Monto de Ingresos Excedentes derivados de ILD destinados al fin del A.14, fracción II, a) de la LDF (gg)	Cuenta Pública	NA		pesos	Art. 14 y 21 de la LDF	No aplica
d. Monto de Ingresos Excedentes derivados de ILD destinados al fin del A.14, fracción II, b) de la LDF (hh)	Cuenta Pública	NA		pesos	Art. 14 y 21 de la LDF	No aplica
e. Monto de Ingresos Excedentes derivados de ILD destinados al fin del artículo noveno transitorio de la LDF (ii)		NA		pesos	Art. Noveno Transitorio de la LDF	No aplica
f. Monto de Ingresos Excedentes derivados de ILD destinados al fin señalado por el artículo 14, párrafo segundo y en el artículo 21 y Noveno Transitorio de la LDF (jj)		NA		pesos	Art. 14 y 21 de la LDF	No aplica
g. Monto de Ingresos Excedentes derivados de ILD en un nivel de endeudamiento sostenible de acuerdo al Sistema de Alertas hasta por el 5% de los recursos para cubrir el Gasto Corriente (kk)		NA		pesos	Art. 14 y 21 de la LDF	No aplica
B. INDICADORES CUALITATIVOS						
1. Análisis Costo-Beneficio para programas o proyectos de inversión mayores a 10 millones de UDIS (ll)	Página de internet de la Secretaría de Finanzas o Tesorería Municipal	NA			Art. 13 frac. III y 21 de la LDF	No aplica
2. Análisis de conveniencia y análisis de transferencia de riesgos de los proyectos APPs (mm)	Página de internet de la Secretaría de Finanzas o Tesorería Municipal	NA			Art. 13 frac. III y 21 de la LDF	No aplica
3. Identificación de población objetivo, destino y temporalidad de subsidios (nn)	Página de internet de la Secretaría de Finanzas o Tesorería Municipal	NA			Art. 13 frac. VII y 21 de la LDF	No aplica
INDICADORES DE DEUDA PÚBLICA						
A. INDICADORES CUANTITATIVOS						
1. Obligaciones a Corto Plazo						
a. Límite de Obligaciones a Corto Plazo (oo)		NA		pesos	Art. 30 frac. I de la LDF	No aplica
b. Obligaciones a Corto Plazo (pp)		NA		pesos	Art. 30 frac. I de la LDF	No aplica


Elaboró:

L.C. Sandra Edith Renterías Barajas
Jefe del Departamento de Programación y Presupuesto

Vo.Bo.

L.C. Ana María Valdez Félix
Jefe del Departamento de Recursos Financieros

Autorizó:

Mtra. Guadalupe Ibarra Llamas
Directora General

Vo.Bo.

Ing. Clarissa García Mauricio
Subdirectora de Administración y Finanzas

Supervisó:

L.C. Guadalupe Román
Subdirectora de Planeación y Evaluación.