

**Zacatecas**


GOBIERNO DEL ESTADO

2021-2027

## II. Información Presupuestaria

CUENTA PÚBLICA DEL 01 DE ENERO AL 31 DE DICIEMBRE  
INSTITUTO ZACATECANO DE EDUCACIÓN PARA ADULTOS

2024



# Zacatecas

GOBIERNO DEL ESTADO

2021-2027

## II.I. Información Presupuestaria Estado Analítico de Ingresos

CUENTA PÚBLICA DEL 01 DE ENERO AL 31 DE DICIEMBRE  
INSTITUTO ZACATECANO DE EDUCACIÓN PARA ADULTOS

2024

Fuero de Ingresos	Ingreso					Diferencia (6 = 5 - 1)
	Estimado	Ampliaciones y Reducciones	Modificado	Devengado	Recaudado	
	(1)	(2)	(3 = 1 + 2)	(4)	(5)	
Impuestos	0	0	0	0	0	0
Cuotas y Aportaciones de Seguridad Social	0	0	0	0	0	0
Contribuciones de Mejoras	0	0	0	0	0	0
Derechos	0	0	0	0	0	0
Productos	0	27,937	27,937	27,937	27,937	27,937
Aprovechamientos	0	0	0	0	0	0
Ingresos por Ventas de Bienes, Prestación de Servicios y Otros Ingresos	0	65,133	65,133	65,133	65,133	65,133
Participaciones, Aportaciones, Convenios, Incentivos Derivados de la Colaboración Fiscal y Fondos Distintos de Aportaciones	0	0	0	0	0	0
Transferencias, Asignaciones, Subsidios y Subvenciones, y Pensiones y Jubilaciones	102,761,965	1,998,930	104,760,895	104,760,895	104,760,895	1,998,930
Ingresos Derivados de Financiamientos	0	0	0	0	0	0
<b>Total</b>	<b>102,761,965</b>	<b>2,092,000</b>	<b>104,853,965</b>	<b>104,853,965</b>	<b>104,853,965</b>	<b>2,092,000</b>
				<b>Ingresos excedentes</b>		

Estado Analítico de Ingresos Por Fuente de Financiamiento	Ingreso					Diferencia (6 = 5 - 1)
	Estimado	Ampliaciones y Reducciones	Modificado	Devengado	Recaudado	
	(1)	(2)	(3= 1 + 2)	(4)	(5)	
<b>Ingresos del Poder Ejecutivo Federal o Estatal y de los Municipios</b>	0	0	0	0	0	0
Impuestos	0	0	0	0	0	0
Cuotas y Aportaciones de Seguridad Social	0	0	0	0	0	0
Contribuciones de Mejoras	0	0	0	0	0	0
Derechos	0	0	0	0	0	0
Productos <sup>1</sup>	0	0	0	0	0	0
Aprovechamientos <sup>2</sup>	0	0	0	0	0	0
Participaciones, Aportaciones, Convenios, Incentivos Derivados de la Colaboración Fiscal y Fondos Distintos de Aportaciones.	0	0	0	0	0	0
Transferencias, Asignaciones, Subsidios y Subvenciones, y Pensiones y Jubilaciones.	0	0	0	0	0	0
<b>Ingresos de los Entes Públicos de los Poderes Legislativo y Judicial, de los Órganos Autónomos y del Sector Paraestatal o Paramunicipal, así como de las Empresas Productivas del Estado</b>	102,761,965	2,092,000	104,853,965	104,853,965	104,853,965	2,092,000
Cuotas y Aportaciones de Seguridad Social	0	0	0	0	0	0
Productos <sup>1</sup>	0	27,937	27,937	27,937	27,937	27,937
Ingresos por Ventas de Bienes, Prestación de Servicios y otros Ingresos <sup>3</sup>	0	65,133	65,133	65,133	65,133	65,133
Transferencias, Asignaciones, Subsidios y Subvenciones, y Pensiones y Jubilaciones	102,761,965	1,998,930	104,760,895	104,760,895	104,760,895	1,998,930
<b>Ingresos Derivados de Financiamientos</b>	0	0	0	0	0	0
Ingresos Derivados de Financiamientos	0	0	0	0	0	0
<b>Total</b>	102,761,965	2,092,000	104,853,965	104,853,965	104,853,965	2,092,000
					<b>Ingresos excedentes</b>	


<sup>1</sup> Incluye intereses que generan las cuentas bancarias de los entes públicos en productos.

<sup>2</sup> Incluye donativos en efectivo del Poder Ejecutivo, entre otros aprovechamientos.


<sup>3</sup> Se refiere a los ingresos propios obtenidos por los Poderes Legislativos y Judicial, los Órganos Autónomos y las entidades de la administración pública paraestatal y paramunicipal, por sus actividades diversas no inherentes a su operación que generan recursos y que no sean ingresos por venta de bienes o prestación de servicios, tales como donativos en efectivo, entre otros.

Presupuestaria / 2


Elaboró:  
  
L.C. Sandra Edith Rentería Barajas  
Jefe del Departamento de Programación y Presupuesto

Vo.Bo.  
  
L.C. Ana María Valdez Félix  
Jefe del Departamento de Recursos Financieros

Autorizó:  
  
Mtra. Gisel Miliana Llamas Ibarra  
Directora General

Vo.Bo.  
  
Ing. Clarissa García Mauricio  
Subdirectora de Administración y Finanzas

Supervisó:  
  
L.C. Guadalupe Hernández Román  
Subdirectora de Planeación y Evaluación



# Zacatecas

GOBIERNO DEL ESTADO


2021-2027

## II.II. Información Presupuestaria Estado Analítico del Ejercicio de Presupuesto de Egresos

CUENTA PÚBLICA DEL 01 DE ENERO AL 31 DE DICIEMBRE  
INSTITUTO ZACATECANO DE EDUCACIÓN PARA ADULTOS 2024

Concepto	Egresos					Subejercicio
	Aprobado	Ampliaciones/ (Reducciones)	Modificado	Devengado	Pagado	
	1	2	3 = (1 + 2)	4	5	
1000 Servicios Personales	55,130,849	-117,596	55,013,253	55,013,253	54,085,392	0
2000 Materiales y Suministros	1,874,000	328,544	2,202,544	2,202,544	1,811,109	0
3000 Servicios Generales	17,604,848	-895,202	16,709,646	16,709,646	16,453,910	0
4000 Transferencias, Asignaciones, Subsidios y Otras Ayudas	28,152,268	2,776,254	30,928,522	30,928,522	27,543,177	0
5000 Bienes Muebles, Inmuebles e Intangibles	0	0	0	0	0	0
6000 Inversión Pública	0	0	0	0	0	0
7000 Inversiones Financieras y Otras Provisiones	0	0	0	0	0	0
8000 Participaciones y Aportaciones	0	0	0	0	0	0
9000 Deuda Pública	0	0	0	0	0	0
<b>Total del Gasto</b>	<b>102,761,965</b>	<b>2,092,000</b>	<b>104,853,965</b>	<b>104,853,965</b>	<b>99,893,588</b>	<b>0</b>

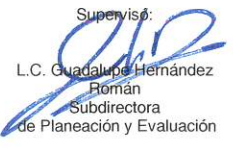
I EAOG COG Capítulo

Elaboró:  
  
L.C. Sandra Edith Rentería Barajas  
Jefe del Departamento de Programación y Presupuesto

Vo.Bo.  
  
L.C. Ana María Valdez Félix  
Jefe del Departamento de Recursos Financieros

Autorizó:  
  
Mtra. Gisel Liliana Llamas Ibarra  
Directora General

Vo.Bo.  
  
Ing. Clarissa García Mauricio  
Subdirectora de Administración y Finanzas


Supervisó:  
  
L.C. Guadalupe Hernández Román  
Subdirectora de Planeación y Evaluación


Concepto	Egresos					Subejercicio
	Aprobado	Amplificaciones/ (Reducciones)	Modificado	Devengado	Pagado	
	1	2	3 = (1 + 2)	4	5	
<b>Servicios Personales</b>	<b>55,130,849</b>	<b>-117,596</b>	<b>55,013,253</b>	<b>55,013,253</b>	<b>54,085,392</b>	<b>0</b>
Remuneraciones al Personal de Carácter Permanente	14,506,638	-516,891	13,989,747	13,989,747	13,989,747	0
Remuneraciones al Personal de Carácter Transitorio	1,165,000	-246,512	918,488	918,488	918,488	0
Remuneraciones Adicionales y Especiales	3,900,803	171,142	4,071,945	4,071,945	3,321,549	0
Seguridad Social	5,007,318	-466,328	4,540,990	4,540,990	4,540,990	0
Otras Prestaciones Sociales y Económicas	23,956,339	660,593	24,616,932	24,616,932	24,439,466	0
Previsiones	0	0	0	0	0	0
Pago de Estímulos a Servidores Públicos	6,594,751	280,400	6,875,151	6,875,151	6,875,151	0
<b>Materiales y Suministros</b>	<b>1,874,000</b>	<b>328,544</b>	<b>2,202,544</b>	<b>2,202,544</b>	<b>1,811,109</b>	<b>0</b>
Materiales de Administración, Emisión de Documentos y Artículos Oficiales	329,000	117,997	446,997	446,997	257,463	0
Alimentos y Utensilios	100,000	15,318	115,318	115,318	109,417	0
Materias Primas y Materiales de Producción y Comercialización	0	0	0	0	0	0
Materiales y Artículos de Construcción y de Reparación	15,000	0	15,000	15,000	15,000	0
Productos Químicos, Farmacéuticos y de Laboratorio	25,000	-5,771	19,229	19,229	19,229	0
Combustibles, Lubricantes y Aditivos	1,330,000	186,000	1,516,000	1,516,000	1,330,000	0
Vestuario, Blancos, Prendas de Protección y Artículos Deportivos	20,000	15,000	35,000	35,000	35,000	0
Materiales y Suministros Para Seguridad	0	0	0	0	0	0
Herramientas, Refacciones y Accesorios Menores	55,000	0	55,000	55,000	45,000	0
<b>Servicios Generales</b>	<b>17,604,848</b>	<b>-895,202</b>	<b>16,709,646</b>	<b>16,709,646</b>	<b>16,453,910</b>	<b>0</b>
Servicios Básicos	1,398,000	-113,693	1,284,307	1,284,307	1,281,307	0
Servicios de Arrendamiento	4,779,133	10,462	4,789,595	4,789,595	4,774,047	0
Servicios Profesionales, Científicos, Técnicos y Otros Servicios	7,054,458	-566,342	6,488,116	6,488,116	6,468,031	0
Servicios Financieros, Bancarios y Comerciales	431,700	8,013	439,713	439,713	438,806	0
Servicios de Instalación, Reparación, Mantenimiento y Conservación	1,188,492	57,184	1,245,676	1,245,676	1,029,480	0
Servicios de Comunicación Social y Publicidad.	0	0	0	0	0	0
Servicios de Traslado y Viáticos	280,000	-62,879	217,121	217,121	217,121	0
Servicios Oficiales	108,065	-58,403	49,662	49,662	49,662	0
Otros Servicios Generales	2,365,000	-169,542	2,195,458	2,195,458	2,195,458	0
<b>Total del Gasto hoja 1 de 3</b>	<b>74,609,697</b>	<b>-684,254</b>	<b>73,925,443</b>	<b>73,925,443</b>	<b>72,350,411</b>	<b>0</b>


Concepto	Egresos					Subejercicio
	Aprobado	Ampliaciones/ (Reducciones)	Modificado	Devengado	Pagado	
	1	2	3 = (1 + 2)	4	5	
<b>Transferencias, Asignaciones, Subsidios y Otras Ayudas</b>	<b>28,152,268</b>	<b>2,776,254</b>	<b>30,928,522</b>	<b>30,928,522</b>	<b>27,543,177</b>	<b>0</b>
Transferencias Internas y Asignaciones al Sector Público	0	0	0	0	0	0
Transferencias al Resto del Sector Público	0	2,467,206	2,467,206	2,467,206	60,387	0
Subsidios y Subvenciones	150,000	-150,000	0	0	0	0
Ayudas Sociales	28,002,268	459,048	28,461,316	28,461,316	27,482,790	0
Pensiones y Jubilaciones	0	0	0	0	0	0
Transferencias a Fideicomisos, Mandatos y Otros Análogos	0	0	0	0	0	0
Transferencias a la Seguridad Social	0	0	0	0	0	0
Donativos	0	0	0	0	0	0
Transferencias al Exterior	0	0	0	0	0	0
<b>Bienes Muebles, Inmuebles e Intangibles</b>	<b>0</b>	<b>0</b>	<b>0</b>	<b>0</b>	<b>0</b>	<b>0</b>
Mobiliario y Equipo de Administración	0	0	0	0	0	0
Mobiliario y Equipo Educativo y Recreativo	0	0	0	0	0	0
Equipo e Instrumental Médico y de Laboratorio	0	0	0	0	0	0
Vehículos y Equipo de Transporte	0	0	0	0	0	0
Equipo de Defensa y Seguridad	0	0	0	0	0	0
Maquinaria, Otros Equipos y Herramientas	0	0	0	0	0	0
Activos Biológicos	0	0	0	0	0	0
Bienes Inmuebles	0	0	0	0	0	0
Activos Intangibles	0	0	0	0	0	0
<b>Inversión Pública</b>	<b>0</b>	<b>0</b>	<b>0</b>	<b>0</b>	<b>0</b>	<b>0</b>
Obra Pública en Bienes de Dominio Público	0	0	0	0	0	0
Obra Pública en Bienes Propios	0	0	0	0	0	0
Proyectos Productivos y Acciones de Fomento	0	0	0	0	0	0
<b>Total del Gasto hoja 2 de 3</b>	<b>28,152,268</b>	<b>2,776,254</b>	<b>30,928,522</b>	<b>30,928,522</b>	<b>27,543,177</b>	<b>0</b>





Concepto	Egresos					Subejercicio
	Aprobado	Ampliaciones/ (Reducciones)	Modificado	Devengado	Pagado	
	1	2	3 = (1 + 2)	4	5	
<b>Inversiones Financieras y Otras Provisiones</b>	0	0	0	0	0	0
Inversiones Para el Fomento de Actividades Productivas	0	0	0	0	0	0
Acciones y Participaciones de Capital	0	0	0	0	0	0
Compra de Títulos y Valores	0	0	0	0	0	0
Concesión de Préstamos	0	0	0	0	0	0
Inversiones en Fideicomisos, Mandatos y Otros Análogos	0	0	0	0	0	0
Otras Inversiones Financieras	0	0	0	0	0	0
Provisiones para Contingencias y Otras Erogaciones Especiales	0	0	0	0	0	0
<b>Participaciones y Aportaciones</b>	0	0	0	0	0	0
Participaciones	0	0	0	0	0	0
Aportaciones	0	0	0	0	0	0
Convenios	0	0	0	0	0	0
<b>Deuda Pública</b>	0	0	0	0	0	0
Amortización de la Deuda Pública	0	0	0	0	0	0
Intereses de la Deuda Pública	0	0	0	0	0	0
Comisiones de la Deuda Pública	0	0	0	0	0	0
Gastos de la Deuda Pública	0	0	0	0	0	0
Costo por Coberturas	0	0	0	0	0	0
Apoyos Financieros	0	0	0	0	0	0
Adeudos de Ejercicios Fiscales Anteriores (Adefas)	0	0	0	0	0	0
<b>Total del Gasto hoja 3 de 3</b>	0	0	0	0	0	0
<b>Total del Gasto Clasificación por Objeto del Gasto</b>	<b>102,761,965</b>	<b>2,092,000</b>	<b>104,853,965</b>	<b>104,853,965</b>	<b>99,893,588</b>	<b>0</b>

Elaboró:  
  
L.C. Sandra Edith Rentería Barajas  
Jefe del Departamento de Programación y Presupuesto

Vo.Bo.  
  
L.C. Ana María Valdez Félix  
Jefe del Departamento de Recursos Financieros

Autorizó:  
  
Mtra. Gisel Lilianna Llamas Ibarra  
Directora General


Vo.Bo.  
  
Ing. Clarissa García Mauricio  
Subdirectora de Administración y Finanzas


Supervisó:  
  
L.C. Guadalupe Hernández Román  
Subdirectora de Planeación y Evaluación


Concepto	Egresos					Subejercicio 6 = (3 - 4)
	Aprobado	Ampliaciones/ (Reducciones)	Modificado	Devengado	Pagado	
	1	2	3 = (1 + 2)	4	5	
<b>Gasto Corriente</b>	102,761,965	2,092,000	104,853,965	104,853,965	99,893,588	0
<b>Gasto de Capital</b>	0	0	0	0	0	0
<b>Amortización de la Deuda y Disminución de Pasivos</b>	0	0	0	0	0	0
<b>Pensiones y Jubilaciones</b>	0	0	0	0	0	0
<b>Participaciones</b>	0	0	0	0	0	0
<b>Total del Gasto</b>	<b>102,761,965</b>	<b>2,092,000</b>	<b>104,853,965</b>	<b>104,853,965</b>	<b>99,893,588</b>	<b>0</b>


Clasificación Económica (por Tipo de Gasto)

Elaboró:  
  
 L.C. Sandra Edith Rentería Barajas  
 Jefe del Departamento de Programación y Presupuesto

Vo.Bo.  
  
 L.C. Ana María Valdez Félix  
 Jefe del Departamento de Recursos Financieros

Autorizó:  
  
 Mtra. Gisel Liliana Llamas Ibarra  
 Directora General

Vo.Bo.  
  
 Ing. Clarissa García Mauricio  
 Subdirectora de Administración y Finanzas

Superviso:  
  
 L.C. Guadalupe Hernández Román  
 Subdirectora de Planeación y Evaluación

Clasificación Administrativa

Del 01 de enero al 31 de diciembre de 2024

Concepto	Egresos					Subejercicio
	Aprobado	Ampliaciones/ (Reducciones)	Modificado	Devengado	Pagado	
	1	2	3 = (1 + 2)	4	5	
Instituto Zacatecano de Educación para Adultos	102,761,965	2,092,000	104,853,965	104,853,965	99,893,588	0
Unidad Administrativa 2	0	0	0	0	0	0
Unidad Administrativa 3	0	0	0	0	0	0
Unidad Administrativa 4	0	0	0	0	0	0
Unidad Administrativa 5	0	0	0	0	0	0
Unidad Administrativa 6	0	0	0	0	0	0
Unidad Administrativa 7	0	0	0	0	0	0
Unidad Administrativa 8	0	0	0	0	0	0
Unidad Administrativa 9	0	0	0	0	0	0
Unidad Administrativa 10	0	0	0	0	0	0
<b>Total del Gasto</b>	<b>102,761,965</b>	<b>2,092,000</b>	<b>104,853,965</b>	<b>104,853,965</b>	<b>99,893,588</b>	<b>0</b>

Concepto	Egresos					Subejercicio
	Aprobado	Ampliaciones/ (Reducciones)	Modificado	Devengado	Pagado	
	1	2	3 = (1 + 2)	4	5	
<b>Poder Ejecutivo</b>	102,761,965	2,092,000	104,853,965	104,853,965	99,893,588	0
<i>Administración Pública Centralizada</i>	0	0	0	0	0	0
<i>Administración Pública Descentralizada</i>	102,761,965	2,092,000	104,853,965	104,853,965	99,893,588	0
<b>Poder Legislativo</b>	0	0	0	0	0	0
<b>Poder Judicial</b>	0	0	0	0	0	0
<b>Organos Autónomos</b>	0	0	0	0	0	0
<b>Municipios</b>	0	0	0	0	0	0
<b>Total del Gasto</b>	102,761,965	2,092,000	104,853,965	104,853,965	99,893,588	0


Concepto	Egresos					Subejercicio 6 = (3 - 4)
	Aprobado	Ampliaciones/ (Reducciones)	Modificado	Devengado	Pagado	
	1	2	3 = (1 + 2)	4	5	
Entidades Paraestatales y Fideicomisos No Empresariales y No Financieros	102,761,965	2,092,000	104,853,965	104,853,965	99,893,588	0
Instituciones Públicas de la Seguridad Social	0	0	0	0	0	0
Entidades Paraestatales Empresariales No Financieras con Participación Estatal Mayoritaria	0	0	0	0	0	0
Fideicomisos Empresariales No Financieros con Participación Estatal Mayoritaria	0	0	0	0	0	0
Entidades Paraestatales Empresariales Financieras Monetarias con Participación Estatal Mayoritaria	0	0	0	0	0	0
Entidades Paraestatales Empresariales Financieras No Monetarias con Participación Estatal Mayoritaria	0	0	0	0	0	0
Fideicomisos Financieros Públicos con Participación Estatal Mayoritaria	0	0	0	0	0	0
<b>Total del Gasto</b>	<b>102,761,965</b>	<b>2,092,000</b>	<b>104,853,965</b>	<b>104,853,965</b>	<b>99,893,588</b>	<b>0</b>


Clasificación Administrativa (Sector Paraestatal)

EAAS/ 1

Elaboró:  
  
L.C. Sandra Edith Rentería Barajas  
Jefe del Departamento de Programación y Presupuesto


Vo.Bo.  
  
L.C. Ana María Valdez Félix  
Jefe del Departamento de Recursos Financieros


Autorizó:  
  
Mtra. Gisel Liliانا Llamas Ibarra  
Directora General

Vo.Bo.  
  
Ing. Clarissa García Mauricio  
Subdirectora de Administración y Finanzas


Supervisó:  
  
L.C. Guadalupe Hernández Román  
Subdirectora de Planeación y Evaluación

Concepto	Egresos					Subejercicio 6 = (3 - 4)
	Aprobado	Ampliaciones/ (Reducciones)	Modificado	Devengado	Pagado	
	1	2	3 = (1 + 2)	4	5	
<b>Gobierno</b>	0	0	0	0	0	0
Legislación	0	0	0	0	0	0
Justicia	0	0	0	0	0	0
Coordinación de la Política de Gobierno	0	0	0	0	0	0
Relaciones Exteriores	0	0	0	0	0	0
Asuntos Financieros y Hacendarios	0	0	0	0	0	0
Seguridad Nacional	0	0	0	0	0	0
Asuntos de Orden Público y de Seguridad Interior	0	0	0	0	0	0
Otros Servicios Generales	0	0	0	0	0	0
<b>Desarrollo Social</b>	102,761,965	2,092,000	104,853,965	104,853,965	99,893,588	0
Protección Ambiental	0	0	0	0	0	0
Vivienda y Servicios a la Comunidad	0	0	0	0	0	0
Salud	0	0	0	0	0	0
Recreación, Cultura y Otras Manifestaciones Sociales	0	0	0	0	0	0
Educación	102,761,965	2,092,000	104,853,965	104,853,965	99,893,588	0
Protección Social	0	0	0	0	0	0
Otros Asuntos Sociales	0	0	0	0	0	0
<b>Desarrollo Económico</b>	0	0	0	0	0	0
Asuntos Económicos, Comerciales y Laborales en General	0	0	0	0	0	0
Agropecuaria, Silvicultura, Pesca y Caza	0	0	0	0	0	0
Combustibles y Energía	0	0	0	0	0	0
Minería, Manufacturas y Construcción	0	0	0	0	0	0
Transporte	0	0	0	0	0	0
Comunicaciones	0	0	0	0	0	0
Turismo	0	0	0	0	0	0
Ciencia, Tecnología e Innovación	0	0	0	0	0	0
Otras Industrias y Otros Asuntos Económicos	0	0	0	0	0	0
<b>Otras no Clasificadas en Funciones Anteriores</b>	0	0	0	0	0	0
Transacciones de la Deuda Pública / Costo Financiero de la Deuda	0	0	0	0	0	0
Transferencias, Participaciones y Aportaciones entre Diferentes Niveles y	0	0	0	0	0	0
Saneario del Sistema Financiero	0	0	0	0	0	0
Adeudos de Ejercicios Fiscales Anteriores	0	0	0	0	0	0
<b>Total del Gasto</b>	<b>102,761,965</b>	<b>2,092,000</b>	<b>104,853,965</b>	<b>104,853,965</b>	<b>99,893,588</b>	<b>0</b>

Elaboró:  
  
L.C. Sandra Edith Rentería Barajas  
Jefe del Departamento de Programación y Presupuesto


Vo.Bo.  
  
L.C. Ana María Valdez Félix  
Jefe del Departamento de Recursos Financieros


Autorizó:  
  
Mtra. Gisel Lilliana Llamas Ibarra  
Directora General


Vo.Bo.  
  
Ing. Clarissa García Mauricio  
Subdirectora de Administración y Finanzas


Supervisó:  
  
L.C. Guadalupe Hernández Román  
Subdirectora de Planeación y Evaluación


Concepto	Egresos					Subejercicio
	Aprobado	Ampliaciones/ (Reducciones)	Modificado	Devengado	Pagado	
	1	2	3 = (1 + 2)	4	5	
<b>1. No Etiquetado</b>						
11 Recursos Fiscales	0	27,937	27,937	27,937	1,257	0
12 Financiamientos Internos	0	0	0	0	0	0
13 Financiamientos Externos	0	0	0	0	0	0
14 Recursos Propios	0	0	0	0	0	0
15 Recursos Federales	0	0	0	0	0	0
16 Recursos Estatales	11,634,910	49,496	11,684,406	11,684,406	11,684,406	0
17 Otros recursos de Libre Disposición	0	65,133	65,133	65,133	59,131	0
<b>2. Etiquetado</b>						
25 Recursos Federales	91,127,055	1,949,434	93,076,489	93,076,489	88,148,795	0
26 Recursos Estatales						
27 Otros Recursos de Transferencias Federales Etiquetadas	0	0	0	0	0	0
<b>Total del Gasto</b>	<b>102,761,965</b>	<b>2,092,000</b>	<b>104,853,965</b>	<b>104,853,965</b>	<b>99,893,588</b>	<b>0</b>

Elaboró:  
  
 L.C. Sandra Edith Pentería Barajas  
 Jefe del Departamento de Programación y Presupuesto

Vp.Bo.  
  
 L.C. Ana María Valdez Félix  
 Jefe del Departamento de Recursos Financieros


Autorizó:  
  
 Mtra. Gisel Liliana Llamas Ibarra  
 Directora General


Vo.Bo.  
  
 Ing. Clarissa García Mauricio  
 Subdirectora de Administración y Finanzas


Supervisó:  
  
 L.C. Guadalupe Hernández Romá  
 Subdirectora de Planeación y Evaluación


Identificación de Crédito o Instrumento	Contratación / Colocación	Amortización	Endeudamiento Neto
	A	B	C = A - B
<b>Créditos Bancarios</b>			
Crédito No.	0	0	0
Crédito No.	0	0	0
Crédito No.	0	0	0
Crédito No.	0	0	0
Crédito No.	0	0	0
Crédito No.	0	0	0
Crédito No.	0	0	0
<b>Total Créditos Bancarios</b>	<b>0</b>	<b>0</b>	<b>0</b>
<b>Otros Instrumentos de Deuda</b>			
Tipo de Instrumento	0	0	0
Tipo de Instrumento	0	0	0
Tipo de Instrumento	0	0	0
Tipo de Instrumento	0	0	0
Tipo de Instrumento	0	0	0
Tipo de Instrumento	0	0	0
Tipo de Instrumento	0	0	0
<b>Total Otros Instrumentos de Deuda</b>	<b>0</b>	<b>0</b>	<b>0</b>
<b>TOTAL</b>	<b>0</b>	<b>0</b>	<b>0</b>

NO APLICA

Elaboró:  
  
 L.C. Sandra Edith Rentería Barajas  
 Jefe del Departamento de Programación y Presupuesto

Vo.Bo.  
  
 L.C. Ana María Valdez Félix  
 Jefe del Departamento de Recursos Financieros

Autorizó:  
  
 Mtra. Gisel Liliana Llamas Ibarra  
 Directora General

Vo.Bo.  
  
 Ing. Clarissa García Mauricio  
 Subdirectora de Administración y Finanzas


Supervisó:  
  
 L.C. Guadalupe Hernández Román  
 Subdirectora de Planeación y Evaluación





Identificación de Crédito o Instrumento	Devengado	Pagado
<b>Créditos Bancarios</b>		
Crédito No.	0	0
Crédito No.	0	0
Crédito No.	0	0
Crédito No.	0	0
Crédito No.	0	0
Crédito No.	0	0
Crédito No.	0	0
<b>Total de Intereses de Créditos Bancarios</b>	<b>0</b>	<b>0</b>
<b>Otros Instrumentos de Deuda</b>		
Tipo de Instrumento	0	0
Tipo de Instrumento	0	0
Tipo de Instrumento	0	0
Tipo de Instrumento	0	0
Tipo de Instrumento	0	0
Tipo de Instrumento	0	0
Tipo de Instrumento	0	0
<b>Total de Intereses de Otros Instrumentos de Deuda</b>	<b>0</b>	<b>0</b>
<b>TOTAL</b>	<b>0</b>	<b>0</b>


NO APLICA

Elaboró:  
  
L.C. Sandra Edith Rentería Barajas  
Jefe del Departamento de Programación y

Vc.Bo.  
  
L.C. Ana María Valdez Félix  
Jefe del Departamento de Recursos Financieros

Autorizó:  
  
Mtra. Gisel Liliana Llamas Ibarra  
Directora General

Vo.Bo.  
  
Ing. Clarissa García Mauricio  
Subdirectora de Administración y Finanzas

Supervisó:  
  
L.C. Guadalupe Hernández Román  
Subdirectora de Planeación y Evaluación