



Zacatecas
GOBIERNO DEL ESTADO
2021-2027

II. Información Presupuestaria

DEL 1° DE ENERO AL 30 DE SEPTIEMBRE
INSTITUTO ZACATECANO DE EDUCACIÓN PARA ADULTOS

2022



Zacatecas

GOBIERNO DEL ESTADO

2021-2027

II. I. Información Presupuestaria

Estado Analítico de Ingresos

DEL 1° DE ENERO AL 30 DE SEPTIEMBRE
INSTITUTO ZACATECANO DE EDUCACIÓN PAR ADULTOS

| 2022

Rubro de Ingresos	Ingreso					Diferencia (6 = 5 - 1)
	Estimado	Ampliaciones y Reducciones	Modificado	Devengado	Recaudado	
	-1	-2	(3= 1 + 2)	(4)	(5)	
Impuestos	0	0	0	0	0	0
Cuotas y Aportaciones de Seguridad Social	0	0	0	0	0	0
Contribuciones de Mejoras	0	0	0	0	0	0
Derechos	0	0	0	0	0	0
Productos	0	5,104	5,104	5,103	5,103	5,103
Aprovechamientos	0	0	0	0	0	0
Ingresos por Ventas de Bienes, Prestación de Servicios y Otros Ingresos	0	2,203	2,203	2,203	2,203	2,203
Participaciones, Aportaciones, Convenios, Incentivos Derivados de la Colaboración Fiscal y Fondos Distintos de Aportaciones	0	0	0	0	0	0
Transferencias, Asignaciones, Subsidios y Subvenciones, y Pensiones y Jubilaciones	94,145,616	20,853	94,166,469	63,764,420	63,764,420	-30,381,196
Ingresos Derivados de Financiamientos	0	0	0	0	0	0
Total	94,145,616	28,160	94,173,776	63,771,726	63,771,726	-30,373,890
				Ingresos excedentes*		

Estado Analítico de Ingresos Por Fuente de Financiamiento	Ingreso					Diferencia (6 = 5 - 1)
	Estimado	Ampliaciones y Reducciones	Modificado	Devengado	Recaudado	
	(1)	(2)	(3= 1 + 2)	(4)	(5)	
Ingresos del Poder Ejecutivo Federal o Estatal y de los Municipios	0	0	0	0	0	0
Impuestos	0	0	0	0	0	0
Cuotas y Aportaciones de Seguridad Social	0	0	0	0	0	0
Contribuciones de Mejora	0	0	0	0	0	0
Derechos	0	0	0	0	0	0
Productos ¹	0	0	0	0	0	0
Aprovechamientos ²	0	0	0	0	0	0
Participaciones, Aportaciones, Convenios, Incentivos Derivados de la Colaboración Fiscal y Fondos Distintos de Aportaciones	0	0	0	0	0	0
Transferencias, Asignaciones, Subsidios y Subvenciones, y Pensiones y Jubilaciones	0	0	0	0	0	0
Ingresos de los Entes Públicos de los Poderes Legislativo y Judicial, de los Órganos Autónomos y del Sector Paraestatal o Paramunicipal, así como de las Empresas Productivas del Estado	94,145,616	28,160	94,173,776	63,771,727	63,771,727	-30,373,889
Cuotas y Aportaciones de Seguridad Social	0	0	0	0	0	0
Productos ¹	0	5,104	5,104	5,104	5,104	5,104
Ingresos por Ventas de Bienes, Prestación de Servicios y Otros Ingresos ³	0	2,203	2,203	2,203	2,203	2,203
Transferencias, Asignaciones, Subsidios y Subvenciones, y Pensiones y Jubilaciones	94,145,616	20,853	94,166,469	63,764,420	63,764,420	-30,381,196
Ingresos Derivados de Financiamiento	0	0	0	0	0	0
Ingresos Derivados de Financiamientos	0	0	0	0	0	0
Total	94,145,616	28,160	94,173,776	63,771,727	63,771,727	-30,373,889
				Ingresos excedentes		

Elaboró.

L.C. Sandra Edith Rentería Barajas
Jefa del Departamento de
Programación y Presupuesto

Vo.Bo.

L.C. Ana María Vázquez Félix
Jefa del Departamento de
Recursos Financieros

Vo.Bo.


Lic. Saúl de Jesús Cordero Becerril
Director General

Vo.Bo.

Lic. Sierra Hernández Díaz
Subdirector de Administración y
Finanzas

Supervisó

Lic. Irene Ruyalcaba Bocanegra
Subdirectora de Planeación y
Evaluación.



Zacatecas
GOBIERNO DEL ESTADO
2021-2027

II. II. Información Presupuestaria

Estado Analítico del Ejercicio del Presupuesto de Egresos

DEL 1° DE ENERO AL 30 DE SEPTIEMBRE
INSTITUTO ZACATECANO DE EDUCACIÓN PARA ADULTOS

| 2022

Concepto	Egresos					Subejercicio 6 = (3 - 4)
	Aprobado	Ampliaciones/ (Reducciones)	Modificado	Devengado	Pagado	
	1	2	3 = (1 + 2)	4	5	
Instituto Zacatecano de Educación para Adultos	\$ 94,145,616	\$ 28,160	\$ 94,173,776	\$ 49,676,688	\$ 49,556,245	\$ 44,497,088
Total del Gasto	\$ 94,145,616	\$ 28,160	\$ 94,173,776	\$ 49,676,688	\$ 49,556,245	\$ 44,497,088

Concepto	Egresos					Subejercicio 6 = (3 - 4)
	Aprobado	Ampliaciones/ (Reducciones)	Modificado	Devengado	Pagado	
	1	2	3 = (1 + 2)	4	5	
Poder Ejecutivo	\$ 94,145,616	\$ 28,160	\$ 94,173,776	\$ 49,676,688	\$ 49,556,245	\$ 44,497,088
	\$ -	\$ -	\$ -	\$ -	\$ -	\$ -
<i>Administración Pública Descentralizada</i>	\$ 94,145,616	\$ 28,160	\$ 94,173,776	\$ 49,676,688	\$ 49,556,245	\$ 44,497,088
Poder Legislativo	\$ -	\$ -	\$ -	\$ -	\$ -	\$ -
Poder Judicial	\$ -	\$ -	\$ -	\$ -	\$ -	\$ -
Organos Autónomos	\$ -	\$ -	\$ -	\$ -	\$ -	\$ -
Total del Gasto	\$ 94,145,616	\$ 28,160	\$ 94,173,776	\$ 49,676,688	\$ 49,556,245	\$ 44,497,088



Concepto	Egresos					Subejercicio 6 = (3 - 4)
	Aprobado	Ampliaciones/ (Reducciones)	Modificado	Devengado	Pagado	
	1	2	3 = (1 + 2)	4	5	
Entidades Paraestatales y Fideicomisos No Empresariales y No Financieros	\$ 94,145,616	\$ 28,160	\$ 94,173,776	\$ 49,676,688	\$ 49,556,245	\$ 44,497,088
Instituciones Públicas de la Seguridad Social	\$ -	\$ -	\$ -	\$ -	\$ -	\$ -
Entidades Paraestatales Empresariales No Financieras con Participación Estatal Mayoritaria	\$ -	\$ -	\$ -	\$ -	\$ -	\$ -
Fideicomisos Empresariales No Financieros con Participación Estatal Mayoritaria.	\$ -	\$ -	\$ -	\$ -	\$ -	\$ -
Entidades Paraestatales Empresariales Financieras Monetarias con Participación Estatal Mayoritaria.	\$ -	\$ -	\$ -	\$ -	\$ -	\$ -
Entidades Paraestatales Empresariales Financieras No Monetarias con Participación Estatal Mayoritaria.	\$ -	\$ -	\$ -	\$ -	\$ -	\$ -
Fideicomisos Financieros Públicos con Participación Estatal Mayoritaria.	\$ -	\$ -	\$ -	\$ -	\$ -	\$ -
Total del Gasto	\$ 94,145,616	\$ 28,160	\$ 94,173,776	\$ 49,676,688	\$ 49,556,245	\$ 44,497,088

Elaboró.

L.C. Sandra Edith Rentería Barajas
Jefa del Departamento de Programación y Presupuesto

Vo.Bo.

L.C. Ana María Váldez Félix
Jefa del Departamento de Recursos Financieros

Vo.Bo.

Lic. Saúl de Jesús Cordero Becerril
Director General


Vo.Bo.

Lic. Silen Hernández Díaz
Subdirector de Administración y Finanzas

Supervisó

Lic. Irene Ruvalcaba Bocanegra
Subdirectora de Planeación y Evaluación

Concepto	Egresos					Subejercicio 6 = (3 - 4)
	Aprobado	Ampliaciones/ (Reducciones)	Modificado	Devengado	Pagado	
	1	2	3 = (1 + 2)	4	5	
Gasto Corriente	\$ 94,145,616	\$ 28,160	\$ 94,173,776	\$ 49,676,688	\$ 49,556,245	\$ 44,497,088
Gasto de Capital	\$ -	\$ -	\$ -	\$ -	\$ -	\$ -
Amortización de la Deuda y Disminución de Pasivos	\$ -	\$ -	\$ -	\$ -	\$ -	\$ -
Pensiones y Jubilaciones	\$ -	\$ -	\$ -	\$ -	\$ -	\$ -
Participaciones	\$ -	\$ -	\$ -	\$ -	\$ -	\$ -
Total del Gasto	\$ 94,145,616	\$ 28,160	\$ 94,173,776	\$ 49,676,688	\$ 49,556,245	\$ 44,497,088

Elaboró.

L.C. Sandra Edith Rentería
Barajas
Jefa del Departamento de
Programación y
Presupuesto

Vo.Bo.

L.C. Ana María Valdez
Félix
Jefa del Departamento de
Recursos Financieros

Vo.Bo.

Lic. Saúl de Jesús Cordero
Becerril
Director General

Vo.Bo.

Lic. Silen Hernández Díaz
Subdirector de
Administración y Finanzas

Supervisó

L.C. Irene Ruvalcaba
Bocanegra
Subdirectora de
Planeación y Evaluación

Concepto	Egresos					Subejercicio 6 = (3 - 4)
	Aprobado	Ampliaciones/ (Reducciones)	Modificado	Devengado	Pagado	
	1	2	3 = (1 + 2)	4	5	
Gobierno	\$ -	\$ -	\$ -	\$ -	\$ -	\$ -
Legislación	\$ -	\$ -	\$ -	\$ -	\$ -	\$ -
Justicia	\$ -	\$ -	\$ -	\$ -	\$ -	\$ -
Coordinación de la Política de Gobierno	\$ -	\$ -	\$ -	\$ -	\$ -	\$ -
Relaciones Exteriores	\$ -	\$ -	\$ -	\$ -	\$ -	\$ -
Asuntos Financieros y Hacendarios	\$ -	\$ -	\$ -	\$ -	\$ -	\$ -
Seguridad Nacional	\$ -	\$ -	\$ -	\$ -	\$ -	\$ -
Asuntos de Orden Público y de Seguridad Interior	\$ -	\$ -	\$ -	\$ -	\$ -	\$ -
Otros Servicios Generales	\$ -	\$ -	\$ -	\$ -	\$ -	\$ -
Desarrollo Social	\$ 94,145,616	\$ 28,160	\$ 94,173,776	\$ 49,676,688	\$ 49,556,245	\$ 44,497,088
Protección Ambiental	\$ -	\$ -	\$ -	\$ -	\$ -	\$ -
Vivienda y Servicios a la Comunidad	\$ -	\$ -	\$ -	\$ -	\$ -	\$ -
Salud	\$ -	\$ -	\$ -	\$ -	\$ -	\$ -
Recreación, Cultura y Otras Manifestaciones Sociales	\$ -	\$ -	\$ -	\$ -	\$ -	\$ -
Educación	\$ 94,145,616	\$ 28,160	\$ 94,173,776	\$ 49,676,688	\$ 49,556,245	\$ 44,497,088
Protección Social	\$ -	\$ -	\$ -	\$ -	\$ -	\$ -
Otros Asuntos Sociales	\$ -	\$ -	\$ -	\$ -	\$ -	\$ -
Desarrollo Económico	\$ -	\$ -	\$ -	\$ -	\$ -	\$ -
Asuntos Económicos, Comerciales y Laborales en General	\$ -	\$ -	\$ -	\$ -	\$ -	\$ -
Agropecuaria, Silvicultura, Pesca y Caza	\$ -	\$ -	\$ -	\$ -	\$ -	\$ -
Combustibles y Energía	\$ -	\$ -	\$ -	\$ -	\$ -	\$ -
Minería, Manufacturas y Construcción	\$ -	\$ -	\$ -	\$ -	\$ -	\$ -
Transporte	\$ -	\$ -	\$ -	\$ -	\$ -	\$ -
Comunicaciones	\$ -	\$ -	\$ -	\$ -	\$ -	\$ -
Turismo	\$ -	\$ -	\$ -	\$ -	\$ -	\$ -
Ciencia, Tecnología e Innovación	\$ -	\$ -	\$ -	\$ -	\$ -	\$ -
Otras Industrias y Otros Asuntos Económicos	\$ -	\$ -	\$ -	\$ -	\$ -	\$ -
Otras no Clasificadas en Funciones Anteriores	\$ -	\$ -	\$ -	\$ -	\$ -	\$ -
Transacciones de la Deuda Publica / Costo Financiero de la Deuda	\$ -	\$ -	\$ -	\$ -	\$ -	\$ -
Transferencias, Participaciones y Aportaciones entre Diferentes Niveles y Ordenes de Gobierno	\$ -	\$ -	\$ -	\$ -	\$ -	\$ -
Saneamiento del Sistema Financiero	\$ -	\$ -	\$ -	\$ -	\$ -	\$ -
Adeudos de Ejercicios Fiscales Anteriores	\$ -	\$ -	\$ -	\$ -	\$ -	\$ -
Total del Gasto	\$ 94,145,616	\$ 28,160	\$ 94,173,776	\$ 49,676,688	\$ 49,556,245	\$ 44,497,088

Elaboró.

L.C. Sandra Edith Rentería
Barajas
Jefa del Departamento de
Programación y
Presupuesto

Vo.Bo.

L.C. Ana María Valdez Félix
Jefa del del Departamento de
Recursos Financieros

Vo.Bo.

Lic. Saul de Jesús Cordero
Becerril
Director General

Vo.Bo.

Lic. Silem Hernández Díaz
Subdirector de Administración
y Finanzas

Supervisó

Lic. Irene Ruvalcaba
Bocanegra
Subdirectora de Planeación y
Evaluación.

Del 01 de enero al 30 de septiembre de 2022

Concepto	Egresos					Subejercicio 6 = (3 - 4)
	Aprobado	Ampliaciones/ (Reducciones)	Modificado	Devengado	Pagado	
	1	2	3 = (1 + 2)	4	5	
Servicios Personales	\$ 45,257,200	\$ -	\$ 45,257,200	\$ 30,305,260	\$ 30,303,193	\$ 14,951,940
Remuneraciones al Personal de Carácter Permanente	\$ 11,969,173	\$ -	\$ 11,969,173	\$ 9,505,953	\$ 9,505,953	\$ 2,463,220
Remuneraciones al Personal de Carácter Transitorio	\$ 1,069,279	\$ -	\$ 1,069,279	\$ 624,234	\$ 622,167	\$ 445,045
Remuneraciones Adicionales y Especiales	\$ 3,101,163	\$ -	\$ 3,101,163	\$ 1,181,461	\$ 1,181,461	\$ 1,919,702
Seguridad Social	\$ 4,516,258	\$ -	\$ 4,516,258	\$ 2,793,263	\$ 2,793,263	\$ 1,722,995
Otras Prestaciones Sociales y Económicas	\$ 18,705,647	\$ -	\$ 18,705,647	\$ 13,209,375	\$ 13,209,375	\$ 5,496,272
Previsiones	\$ -	\$ -	\$ -	\$ -	\$ -	\$ -
Pago de Estímulos a Servidores Públicos	\$ 5,895,680	\$ -	\$ 5,895,680	\$ 2,990,974	\$ 2,990,974	\$ 2,904,706
Materiales y Suministros	\$ 3,124,605	-\$ 34,781	\$ 3,089,824	\$ 1,572,904	\$ 1,571,364	\$ 1,516,920
Materiales de Administración, Emisión de Documentos y Artículos Oficiales	\$ 1,075,000	-\$ 34,781	\$ 1,040,219	\$ 498,212	\$ 498,212	\$ 542,007
Alimentos y Utensilios	\$ 100,000	\$ -	\$ 100,000	\$ 72,767	\$ 71,227	\$ 27,233
Materias Primas y Materiales de Producción y Comercialización	\$ -	\$ -	\$ -	\$ -	\$ -	\$ -
Materiales y Artículos de Construcción y de Reparación	\$ 75,000	\$ -	\$ 75,000	\$ 41,254	\$ 41,254	\$ 33,746
Productos Químicos, Farmacéuticos y de Laboratorio	\$ 24,605	\$ -	\$ 24,605	\$ -	\$ -	\$ 24,605
Combustibles, Lubricantes y Aditivos	\$ 1,550,000	\$ -	\$ 1,550,000	\$ 834,888	\$ 834,888	\$ 715,112
Vestuario, Blancos, Prendas de Protección y Artículos Deportivos	\$ 50,000	\$ -	\$ 50,000	\$ 4,350	\$ 4,350	\$ 45,650
Materiales y Suministros Para Seguridad	\$ -	\$ -	\$ -	\$ -	\$ -	\$ -
Herramientas, Refacciones y Accesorios Menores	\$ 250,000	\$ -	\$ 250,000	\$ 121,433	\$ 121,433	\$ 128,567
Servicios Generales	\$ 16,288,330	\$ 144,781	\$ 16,433,111	\$ 8,776,070	\$ 8,659,234	\$ 7,657,041
Servicios Básicos	\$ 1,083,000	\$ -	\$ 1,083,000	\$ 842,506	\$ 841,975	\$ 240,494
Servicios de Arrendamiento	\$ 3,558,000	\$ -	\$ 3,558,000	\$ 2,189,068	\$ 2,136,206	\$ 1,368,932
Servicios Profesionales, Científicos, Técnicos y Otros Servicios	\$ 7,129,802	\$ 19,140	\$ 7,148,942	\$ 2,799,577	\$ 2,799,577	\$ 4,349,365
Servicios Financieros, Bancarios y Comerciales	\$ 462,500	\$ -	\$ 462,500	\$ 342,469	\$ 342,463	\$ 120,031
Servicios de Instalación, Reparación, Mantenimiento y Conservación	\$ 1,678,500	-\$ 19,140	\$ 1,659,360	\$ 913,130	\$ 849,693	\$ 746,230
Servicios de Comunicación Social y Publicidad.	\$ -	\$ -	\$ -	\$ -	\$ -	\$ -
Servicios de Traslado y Viáticos	\$ 235,000	\$ -	\$ 235,000	\$ 138,993	\$ 138,993	\$ 96,007
Servicios Oficiales	\$ 210,000	\$ 144,781	\$ 354,781	\$ 262,873	\$ 262,873	\$ 91,908
Otros Servicios Generales	\$ 1,931,528	\$ -	\$ 1,931,528	\$ 1,287,454	\$ 1,287,454	\$ 644,074



**INSTITUTO
ZACATECANO DE
EDUCACION PARA
ADULTOS**

Instituto Zacatecano de Educación para Adultos
Estado Analítico del Ejercicio del Presupuesto de Egresos
Clasificación por Objeto del Gasto (Capítulo y Concepto)
Del 01 de enero al 30 de septiembre de 2022




Concepto	Egresos					Subejercicio 6 = (3 - 4)
	Aprobado	Ampliaciones/ (Reducciones)	Modificado	Devengado	Pagado	
	1	2	3 = (1 + 2)	4	5	
Transferencias, Asignaciones, Subsidios y Otras Ayudas	\$ 29,475,481	-\$ 89,147	\$ 29,386,334	\$ 9,022,454	\$ 9,022,454	\$ 20,363,880
Transferencias Internas y Asignaciones al Sector Público	\$ -	\$ -	\$ -	\$ -	\$ -	\$ -
Transferencias al Resto del Sector Público	\$ -	\$ 20,853	\$ 20,853	\$ 1,858	\$ 1,858	\$ 18,995
Subsidios y Subvenciones	\$ 200,000	\$ -	\$ 200,000	\$ -	\$ -	\$ 200,000
Ayudas Sociales	\$ 29,275,481	-\$ 110,000	\$ 29,165,481	\$ 9,020,596	\$ 9,020,596	\$ 20,144,885
Pensiones y Jubilaciones	\$ -	\$ -	\$ -	\$ -	\$ -	\$ -
Transferencias a Fideicomisos, Mandatos y Otros Análogos	\$ -	\$ -	\$ -	\$ -	\$ -	\$ -
Transferencias a la Seguridad Social	\$ -	\$ -	\$ -	\$ -	\$ -	\$ -
Donativos	\$ -	\$ -	\$ -	\$ -	\$ -	\$ -
Transferencias al Exterior	\$ -	\$ -	\$ -	\$ -	\$ -	\$ -
Bienes Muebles, Inmuebles e Intangibles	\$ -	\$ -	\$ -	\$ -	\$ -	\$ -
Mobiliario y Equipo de Administración	\$ -	\$ -	\$ -	\$ -	\$ -	\$ -
Mobiliario y Equipo Educativo y Recreativo	\$ -	\$ -	\$ -	\$ -	\$ -	\$ -
Equipo e Instrumental Médico y de Laboratorio	\$ -	\$ -	\$ -	\$ -	\$ -	\$ -
Vehículos y Equipo de Transporte	\$ -	\$ -	\$ -	\$ -	\$ -	\$ -
Equipo de Defensa y Seguridad	\$ -	\$ -	\$ -	\$ -	\$ -	\$ -
Maquinaria, Otros Equipos y Herramientas	\$ -	\$ -	\$ -	\$ -	\$ -	\$ -
Activos Biológicos	\$ -	\$ -	\$ -	\$ -	\$ -	\$ -
Bienes Inmuebles	\$ -	\$ -	\$ -	\$ -	\$ -	\$ -
Activos Intangibles	\$ -	\$ -	\$ -	\$ -	\$ -	\$ -
Inversión Pública	\$ -	\$ -	\$ -	\$ -	\$ -	\$ -
Obra Pública en Bienes de Dominio Público	\$ -	\$ -	\$ -	\$ -	\$ -	\$ -
Obra Pública en Bienes Propios	\$ -	\$ -	\$ -	\$ -	\$ -	\$ -
Proyectos Productivos y Acciones de Fomento	\$ -	\$ -	\$ -	\$ -	\$ -	\$ -


Concepto	Egresos					Subejercicio 6 = (3 - 4)
	Aprobado	Ampliaciones/ (Reducciones)	Modificado	Devengado	Pagado	
	1	2	3 = (1 + 2)	4	5	
Inversiones Financieras y Otras Provisiones	\$ -	\$ 7,307	\$ 7,307	\$ -	\$ -	\$ 7,307
Inversiones Para el Fomento de Actividades Productivas	\$ -	\$ -	\$ -	\$ -	\$ -	\$ -
Acciones y Participaciones de Capital	\$ -	\$ -	\$ -	\$ -	\$ -	\$ -
Compra de Títulos y Valores	\$ -	\$ -	\$ -	\$ -	\$ -	\$ -
Concesión de Préstamos	\$ -	\$ -	\$ -	\$ -	\$ -	\$ -
Inversiones en Fideicomisos, Mandatos y Otros Análogos	\$ -	\$ -	\$ -	\$ -	\$ -	\$ -
Otras Inversiones Financieras	\$ -	\$ -	\$ -	\$ -	\$ -	\$ -
Provisiones para Contingencias y Otras Erogaciones Especiales	\$ -	\$ 7,307	\$ 7,307	\$ -	\$ -	\$ 7,307
Participaciones y Aportaciones	\$ -	\$ -	\$ -	\$ -	\$ -	\$ -
Participaciones	\$ -	\$ -	\$ -	\$ -	\$ -	\$ -
Aportaciones	\$ -	\$ -	\$ -	\$ -	\$ -	\$ -
Convenios	\$ -	\$ -	\$ -	\$ -	\$ -	\$ -
Deuda Pública	\$ -	\$ -	\$ -	\$ -	\$ -	\$ -
Amortización de la Deuda Pública	\$ -	\$ -	\$ -	\$ -	\$ -	\$ -
Intereses de la Deuda Pública	\$ -	\$ -	\$ -	\$ -	\$ -	\$ -
Comisiones de la Deuda Pública	\$ -	\$ -	\$ -	\$ -	\$ -	\$ -
Gastos de la Deuda Pública	\$ -	\$ -	\$ -	\$ -	\$ -	\$ -
Costo por Coberturas	\$ -	\$ -	\$ -	\$ -	\$ -	\$ -
Apoyos Financieros	\$ -	\$ -	\$ -	\$ -	\$ -	\$ -
Adeudos de Ejercicios Fiscales Anteriores (Adefas)	\$ -	\$ -	\$ -	\$ -	\$ -	\$ -
Total del Gasto Clasificación por Objeto del Gasto	\$ 94,145,616	\$ 28,160	\$ 94,173,776	\$ 49,676,688	\$ 49,556,245	\$ 44,497,088




L.C. Sandra Edith Rentería
Barajas
Jefa del Departamento de
Programación y
Presupuesto



L.C. Ana María Valdez Félix
Jefa del Departamento de
Recursos Financieros



Lic. Saúl de Jesús Cordero
Becerril
Director General





Lic. Sillem Hernández Díaz
Subdirector de Administración y
Finanzas





Lic. Irene Ruvalcaba
Bocanegra
Subdirectora de Planeación
y Evaluación.


Concepto	Egresos					Subejercicio 6 = (3 - 4)
	Aprobado	Ampliaciones/ (Reducciones)	Modificado	Devengado	Pagado	
	1	2	3 = (1 + 2)	4	5	
1. No Etiquetado						
11 Recursos Fiscales	0	25,957	25,957	1,858	1,858	24,099
12 Financiamientos Internos	0	0	0	0	0	0
13 Financiamientos Externos	0	0	0	0	0	0
14 Recursos Propios	0	2,203	2,203	0	0	2,203
15 Recursos Federales NE	0	0	0	0	0	0
16 Recursos Estatales NE	10,886,490	0	10,886,490	4,667,906	4,667,906	6,218,584
17 Otros recursos de Libre Disposición	0	0	0	0	0	0
2. Etiquetado						
25 Recursos Federales E	83,259,126	0	83,259,126	45,006,924	44,886,481	38,252,202
26 Recursos Estatales E						
27 Otros Recursos de Transferencias Federales Etiquetadas	0	0	0	0	0	0
Total del Gasto	94,145,616	28,160	94,173,776	49,676,688	49,556,245	44,497,088

Elaboró.

L.C. Sandra Edith Rentería Barajas
Jefe del Departamento de
Programación y Presupuesto

Vo.Bo.

L.C. Ana María Valdez Félix
Jefe del Departamento de Recursos
Financieros

Vo.Bo.

Lic. Saúl de Jesús Cordero Becerril
Director General

Vo.Bo.

Lic. Silem Hernández Díaz
Subdirector de Administración y
Finanzas

Supervisó

Lic. Irene Ruvalcaba Bocanegra
Subdirectora de Planeación y
Evaluación



Identificación de Crédito o Instrumento	Contratación / Colocación		Amortización	Endeudamiento Neto
	A	B	C = A - B	
Créditos Bancarios				
Crédito No.	0	0	0	
Crédito No.	0	0	0	
Crédito No.	0	0	0	
Crédito No.	0	0	0	
Crédito No.	0	0	0	
Crédito No.	0	0	0	
Crédito No.	0	0	0	
Total Créditos Bancarios	0	0	0	
Otros Instrumentos de Deuda				
Tipo de Instrumento	0	0	0	
Tipo de Instrumento	0	0	0	
Tipo de Instrumento	0	0	0	
Tipo de Instrumento	0	0	0	
Tipo de Instrumento	0	0	0	
Tipo de Instrumento	0	0	0	
Tipo de Instrumento	0	0	0	
Total Otros Instrumentos de Deuda	0	0	0	
TOTAL	0	0	0	

Elaboró.

L.C. Sandra Edith Rentería Barajas
Jefa del Departamento de Programación y Presupuesto

Vo.Bo.

L.C. Ana María Valdez Félix
Jefa del Departamento de Recursos Financieros

Vo.Bo.

Lic. Saúl de Jesús Cordero Becerril
Director General

Vo.Bo.

Lic. Silen Hernández Díaz
Subdirector de Administración y Finanzas

Supervisó

Lic. Irene Ruyalcaba Bocanegra
Subdirectora de Planeación y Evaluación.



Identificación de Crédito o Instrumento	Devengado	Pagado
Créditos Bancarios		
Crédito No.	0	0
Crédito No.	0	0
Crédito No.	0	0
Crédito No.	0	0
Crédito No.	0	0
Crédito No.	0	0
Crédito No.	0	0
Total de Intereses de Créditos Bancarios	0	0
Otros Instrumentos de Deuda		
Tipo de Instrumento	0	0
Tipo de Instrumento	0	0
Tipo de Instrumento	0	0
Tipo de Instrumento	0	0
Tipo de Instrumento	0	0
Tipo de Instrumento	0	0
Tipo de Instrumento	0	0
Total de Intereses de Otros Instrumentos de Deuda	0	0
TOTAL	0	0

NO APLICA

NO

Elaboró.

L.C. Sandra Edith Rentería Barajas
Jefa del Departamento de Programación y Presupuesto

Vo.Bo.

L.C. Ana María Véldez Félix
Jefa del del Departamento de Recursos Financieros

Vo.Bo.

Lic. Saúl de Jesús Cordero Becerril
Director General

Vo.Bo.

Lic. Sillem Hernández Díaz
Subdirector de Administración y Finanzas

Supervisó

Lic. Irene Ruvalcaba Bocanegra
Subdirectora de Planeación y Evaluación.