



**Zacatecas**  
GOBIERNO DEL ESTADO  
2021-2027

## **V. FORMATOS LEY DE DISCIPLINA FINANCIERA**

AVANCE DE GESTIÓN FINANCIERA DEL 1° DE ENERO AL 30 DE JUNIO  
INSTITUTO ZACATECANO DE EDUCACIÓN PARA ADULTOS

| 2022

CONCEPTO	Año		CONCEPTO	Año	
	2022	2021		2022	2021
<b>ACTIVO</b>			<b>PASIVO</b>		
<b>Activo Circulante</b>			<b>Pasivo Circulante</b>		
<b>a. Efectivo y Equivalentes</b>	<b>14,469,476</b>	<b>5,550,462</b>	<b>a. Cuentas por Pagar a Corto Plazo</b>	<b>869,411</b>	<b>5,359,525</b>
a1) Efectivo	0	0	a1) Servicios Personales por Pagar a Corto Plazo	16,959	263,853
a2) Bancos/Tesorería	14,469,476	5,550,462	a2) Proveedores por Pagar a Corto Plazo	80,526	3,299,412
a3) Bancos/Dependencias y Otros	0	0	a3) Contratistas por Obras Públicas por Pagar a Corto Plazo	0	0
a4) Inversiones Temporales (Hasta 3 meses)	0	0	a4) Participaciones y Aportaciones por Pagar a Corto Plazo	0	0
a5) Fondos con Afectación Específica	0	0	a5) Transferencias Otorgadas por Pagar a Corto Plazo	0	21,768
a6) Depósitos de Fondos de Terceros en Garantía y/o Administración	0	0	a6) Intereses, Comisiones y Otros Gastos de la Deuda Pública por Pagar a	0	0
a7) Otros Efectivos y Equivalentes	0	0	a7) Retenciones y Contribuciones por Pagar a Corto Plazo	720,785	1,774,492
<b>b. Derechos a Recibir Efectivo o Equivalentes</b>	<b>556,173</b>	<b>9,500</b>	a8) Devoluciones de la Ley de Ingresos por Pagar a Corto Plazo	0	0
b1) Inversiones Financieras de Corto Plazo	0	0	a9) Otras Cuentas por Pagar a Corto Plazo	49,141	0
b2) Cuentas por Cobrar a Corto Plazo	0	0	<b>b. Documentos por Pagar a Corto Plazo</b>	<b>0</b>	<b>0</b>
b3) Deudores Diversos por Cobrar a Corto Plazo	512,773	9,500	b1) Documentos Comerciales por Pagar a Corto Plazo	0	0
b4) Ingresos por Recuperar a Corto Plazo	0	0	b2) Documentos con Contratistas por Obras Públicas por Pagar a CP	0	0
b5) Deudores por Anticipos de la Tesorería a Corto Plazo	43,400	0	b3) Otros Documentos por Pagar a Corto Plazo	0	0
b6) Préstamos Otorgados a Corto Plazo	0	0	<b>c. Porción a Corto Plazo de la Deuda Pública a Largo Plazo</b>	<b>0</b>	<b>0</b>
b7) Otros Derechos a Recibir Efectivo o Equivalentes a Corto Plazo	0	0	c1) Porción a Corto Plazo de la Deuda Pública	0	0
<b>c. Derechos a Recibir Bienes o Servicios</b>	<b>0</b>	<b>0</b>	c2) Porción a Corto Plazo de Arrendamiento Financiero	0	0
c1) Anticipo a Proveedores por Adquisición de Bienes y Prestación de Servicios a Corto	0	0	<b>d. Títulos y Valores a Corto Plazo</b>	<b>0</b>	<b>0</b>
c2) Anticipo a Proveedores por Adquisición de Bienes Inmuebles y Muebles a Corto	0	0	<b>e. Pasivos Diferidos a Corto Plazo</b>	<b>0</b>	<b>0</b>
c3) Anticipo a Proveedores por Adquisición de Bienes Intangibles a Corto Plazo	0	0	e1) Ingresos Cobrados por Adelantado a Corto Plazo	0	0
c4) Anticipo a Contratistas por Obras Públicas a Corto Plazo	0	0	e2) Intereses Cobrados por Adelantado a Corto Plazo	0	0
c5) Otros Derechos a Recibir Bienes o Servicios a Corto Plazo	0	0	e3) Otros Pasivos Diferidos a Corto Plazo	0	0
<b>d. Inventarios</b>	<b>0</b>	<b>0</b>	<b>f. Fondos y Bienes de Terceros en Garantía y/o Administración a</b>	<b>0</b>	<b>0</b>
d1) Inventario de Mercancías para Venta	0	0	f1) Fondos en Garantía a Corto Plazo	0	0
d2) Inventario de Mercancías Terminadas	0	0	f2) Fondos en Administración a Corto Plazo	0	0
d3) Inventario de Mercancías en Proceso de Elaboración	0	0	f3) Fondos Contingentes a Corto Plazo	0	0
d4) Inventario de Materias Primas, Materiales y Suministros para Producción	0	0	f4) Fondos de Fideicomisos, Mandatos y Contratos Análogos a Corto Plazo	0	0
d5) Bienes en Tránsito	0	0	f5) Otros Fondos de Terceros en Garantía y/o Administración a Corto Plazo	0	0
<b>e. Almacenes</b>	<b>0</b>	<b>0</b>	f6) Valores y Bienes en Garantía a Corto Plazo	0	0
<b>f. Estimación por Pérdida o Deterioro de Activos Circulantes</b>	<b>0</b>	<b>0</b>	<b>g. Provisiones a Corto Plazo</b>	<b>0</b>	<b>0</b>
f1) Estimaciones para Cuentas Incobrables por Derechos a Recibir Efectivo o	0	0	g1) Provisión para Demandas y Juicios a Corto Plazo	0	0
f2) Estimación por Deterioro de Inventarios	0	0	g2) Provisión para Contingencias a Corto Plazo	0	0
<b>g. Otros Activos Circulantes</b>	<b>0</b>	<b>0</b>	g3) Otras Provisiones a Corto Plazo	0	0
g1) Valores en Garantía	0	0	<b>h. Otros Pasivos a Corto Plazo</b>	<b>0</b>	<b>0</b>
g2) Bienes en Garantía (excluye depósitos de fondos)	0	0	h1) Ingresos por Clasificar	0	0
g3) Bienes Derivados de Embargos, Decomisos, Aseguramientos y Dación en Pago	0	0	h2) Recaudación por Participar	0	0
g4) Adquisición con Fondos de Terceros	0	0	h3) Otros Pasivos Circulantes	0	0
<b>IA. Total de Activos Circulantes</b>	<b>15,025,649</b>	<b>5,559,962</b>	<b>IIA. Total de Pasivos Circulantes</b>	<b>869,411</b>	<b>5,359,525</b>
<b>Activo No Circulante</b>			<b>Pasivo No Circulante</b>		
a. Inversiones Financieras a Largo Plazo	0	0	a. Cuentas por Pagar a Largo Plazo	0	0
b. Derechos a Recibir Efectivo o Equivalentes a Largo Plazo	0	0	b. Documentos por Pagar a Largo Plazo	0	0
c. Bienes inmuebles, Infraestructura y Construcciones en Proceso	1,205,419	1,205,419	c. Deuda Pública a Largo Plazo	0	0
d. Bienes Muebles	23,234,557	23,234,557	d. Pasivos Diferidos a Largo Plazo	0	0
e. Activos Intangibles	7,566	7,566	e. Fondos y Bienes de Terceros en Garantía y/o en Administración a	0	0
f. Depreciación, Deterioro y Amortización Acumulada de Bienes	-23,075,997	-23,016,321	f. Provisiones a Largo Plazo	78,982	78,982
g. Activos Diferidos	0	0	<b>II.B Total de Pasivos No Circulantes</b>	<b>78,982</b>	<b>78,982</b>
h. Estimación por Pérdida o Deterioro de Activos no Circulantes	0	0	<b>II. Total del Pasivo</b>	<b>948,393</b>	<b>5,438,507</b>
i. Otros Activos no Circulantes	0	0	<b>HACIENDA PÚBLICA/ PATRIMONIO</b>		
<b>IB. Total de Activos No Circulantes</b>	<b>1,371,545</b>	<b>1,429,221</b>	<b>III.A Hacienda Pública/Patrimonio Contribuido</b>	<b>126,729</b>	<b>126,729</b>
<b>I. Total del Activo</b>	<b>16,397,194</b>	<b>6,989,183</b>	a. Aportaciones	0	0
			b. Donaciones de Capital	126,729	126,729
			c. Actualización de la Hacienda Pública / Patrimonio	0	0
			<b>III.B. Hacienda Pública/Patrimonio Generado</b>	<b>15,322,072</b>	<b>1,423,947</b>
			a. Resultados del Ejercicio (Ahorro / Desahorro)	13,898,124	-143,040
			b. Resultados de Ejercicios Anteriores	19,902,591	20,045,630
			c. Revalúos	0	0
			d. Reservas	0	0
			e. Rectificaciones de Resultados de Ejercicios Anteriores	-18,478,643	-18,478,643
			<b>IIIC. Exceso o Insuficiencia en la Actualización de la Hacienda</b>	<b>0</b>	<b>0</b>
			a. Resultado por Posición Monetaria	0	0
			b. Resultado por Tenencia de Activos no Monetarios	0	0
			<b>III Total Hacienda Pública/ Patrimonio</b>	<b>15,448,801</b>	<b>1,550,676</b>
			<b>IV. Total del Pasivo y Hacienda Pública / Patrimonio</b>	<b>16,397,194</b>	<b>6,989,183</b>

Denominación de las Deuda Pública y Otros Pasivos	Saldo al 31 de diciembre de 2021	Disposiciones del Periodo	Amortizaciones del Periodo	Revaluaciones, Reclasificaciones y Otros Ajustes	Saldo Final del Periodo	Pago de Intereses del Periodo	Pago de Comisiones y demás costos asociados durante el Periodo
<b>1. Deuda Pública (1=A+B)</b>	<b>0</b>	<b>0</b>	<b>0</b>	<b>0</b>	<b>0</b>	<b>0</b>	<b>0</b>
<b>A. Corto Plazo</b>	<b>0</b>				<b>0</b>	<b>0</b>	<b>0</b>
Instituciones de Crédito	0				0		
Instituciones de Crédito	0				0		
Instituciones de Crédito	0				0		
Instituciones de Crédito	0				0		
Instituciones de Crédito	0				0		
Títulos y Valores	0				0		
Arrendamientos Financieros	0				0		
<b>B. Largo Plazo</b>	<b>0</b>				<b>0</b>	<b>0</b>	<b>0</b>
Instituciones de Crédito	0				0		
Instituciones de Crédito	0				0		
Instituciones de Crédito	0				0		
Instituciones de Crédito	0				0		
Instituciones de Crédito	0				0		
Instituciones de Crédito	0				0		
Instituciones de Crédito	0				0		
Instituciones de Crédito	0				0		
Instituciones de Crédito	0				0		
Títulos y Valores	0				0		
Arrendamientos Financieros	0				0		
<b>2. Otros Pasivos</b>	<b>5,438,507</b>				<b>948,393</b>		
<b>3. Total de la Deuda Pública y Otros Pasivos</b>	<b>5,438,507</b>	<b>0</b>	<b>0</b>	<b>0</b>	<b>948,393</b>	<b>0</b>	<b>0</b>
<b>4. Deuda Contingente <sup>1</sup> (Informativo)</b>	<b>0</b>	<b>0</b>	<b>0</b>	<b>0</b>	<b>0</b>	<b>0</b>	<b>0</b>
A. Deuda Contingente 1							
B. Deuda Contingente 2							
C. Deuda Contingente XX							
<b>5. Valor de Instrumentos Bono Cupón Cero <sup>2</sup> (Informativo)</b>	<b>0</b>	<b>0</b>	<b>0</b>	<b>0</b>	<b>0</b>	<b>0</b>	<b>0</b>
A. Instrumento Bono Cupón 1							
B. Instrumento Bono Cupón 2							
C. Instrumento Bono Cupón Cero XX							
<b>TOTAL DEUDA Y OTROS PASIVOS</b>	<b>5,438,507</b>	<b>0</b>	<b>0</b>	<b>0</b>	<b>948,393</b>	<b>0</b>	<b>0</b>

Avance de Gestión Financiera 2022  
Instituto Zacatecano de Educación para Adultos  
Obligaciones a Corto Plazo - LDF  
Del 1 de enero al 30 de junio de 2022

(Pesos)

Obligaciones a Corto Plazo	Monto Contratado	Plazo Pactado	Tasa de Interés	Comisiones y Costos Relacionados	Pago de Comisiones y demás costos
<b>6. Obligaciones a Corto Plazo (Informativo)</b>	<b>869,411</b>	<b>0</b>	<b>0</b>	<b>0</b>	<b>0</b>
JOSE JAIME MARQUEZ CLEMENTE	16,470	0	0	0	0
COMISION FEDERAL DE ELECTRICIDAD	2,821	0	0	0	0
JESUS BENITO LOPEZ DOMINGUEZ	24,569	0	0	0	0
WALMART DE MEXICO	121	0	0	0	0
LUIS RAUDEL CARRILLO RIVAS	3,474	0	0	0	0
ANAHI SILVA MUÑOZ	8,237	0	0	0	0
RUBEN HARO HARO	11,597	0	0	0	0
LOS DURAZNALES ALVACAR	13,238	0	0	0	0
FAR SNTEA	515	0	0	0	0
SISTEMA DE AHORRO (SAR)	166,488	0	0	0	0
SEGUROS ATLAS, S.A.	-14	0	0	0	0
SISTEMA DE ADMINISTRACION TRIBUTARIA (SAT)	489,678	0	0	0	0
FONAC	-229	0	0	0	0
FONACOT	37,070	0	0	0	0
ISSSTE P.C.P.	13,176	0	0	0	0
ISSSTE P.M.P.	35,964	0	0	0	0
ISSSTE	27,278	0	0	0	0
REMUNERACIONES POR PAGAR	18,958	0	0	0	0

Avance de Gestión Financiera 2022  
Instituto Zacatecano de Educación para Adultos  
Informe Analítico de Obligaciones Diferentes de Financiamientos - LDF  
Del 1 de enero al 30 de junio de 2022

(Pesos)

Denominación de las Obligaciones Diferentes de Financiamientos	Fecha de Contrato	Fecha de Inicio de operación del Proyecto	Fecha de Vencimiento	Monto de la Inversión pactado	Plazo pactado	Monto promedio mensual del pago de la contraprestación	Monto promedio mensual del pago de la contraprestación correspondiente al pago de inversión	Monto pagado de la Inversión al 31 de diciembre de 2020	Monto pagado de la Inversión Actualizado al 31 de diciembre de 2021	Saldo pendiente por pagar de la Inversión al 31 de diciembre de 2021
<b>A. Asociaciones Público Privadas</b>				0		0	0	0	0	0
a) APP 1										
b) APP 2										
c) APP 3										
d) APP XX										
<b>B. Otros Instrumentos</b>				0	NO APLICA	0	0	0	0	0
a) Otro Instrumento 1										
b) Otro Instrumento 2										
c) Otro Instrumento 3										
d) Otro Instrumento XX										
<b>C. Total de Obligaciones Diferentes de Financiamiento</b>				0		0	0	0	0	0



**Avance de Gestión Financiera 2022**  
**Instituto Zacatecano de Educación para Adultos**  
**Balance Presupuestario - LDF**  
**Del 1 de enero al 30 de junio de 2022**

Concepto	Estimado/Aprobado (d)	Devengado	Recaudado/ Pagado
<b>A. Ingresos Totales (A = A1+A2+A3)</b>	<b>94,145,616</b>	<b>44,687,573</b>	<b>44,687,573</b>
A1. Ingresos de Libre Disposición	10,886,490	5,272,968	5,272,968
A2. Transferencias Federales Etiquetadas	83,259,126	39,414,605	39,414,605
A3. Financiamiento Neto			
<b>B. Egresos Presupuestarios<sup>1</sup> (B = B1+B2)</b>	<b>94,145,616</b>	<b>30,731,773</b>	<b>30,651,240</b>
B1. Gasto No Etiquetado (sin incluir Amortización de la Deuda Pública)	10,886,490	2,974,782	2,974,782
B2. Gasto Etiquetado (sin incluir Amortización de la Deuda Pública)	83,259,126	27,756,991	27,676,458
<b>C. Remanentes del Ejercicio Anterior (C = C1 + C2)</b>	0	0	0
C1. Remanentes de Ingresos de Libre Disposición aplicados en el periodo	0	0	0
C2. Remanentes de Transferencias Federales Etiquetadas aplicados en el periodo	0	0	0
<b>I. Balance Presupuestario (I = A - B + C)</b>	0	13,955,800	14,036,333
<b>II. Balance Presupuestario sin Financiamiento Neto (II = I - A3)</b>	0	13,955,800	14,036,333
<b>III. Balance Presupuestario sin Financiamiento Neto y sin Remanentes del Ejercicio Anterior (III = II - C)</b>	0	13,955,800	14,036,333

Concepto	Aprobado	Devengado	Pagado
<b>E. Intereses, Comisiones y Gastos de la Deuda (E = E1+E2)</b>	0	0	0
E1. Intereses, Comisiones y Gastos de la Deuda con Gasto No Etiquetado	0	0	0
E2. Intereses, Comisiones y Gastos de la Deuda con Gasto Etiquetado	0	0	0
<b>IV. Balance Primario (IV= III + E)</b>	0	13,955,800	14,036,333

Concepto	Estimado/ Aprobado (d)	Devengado	Recaudado/ Pagado
<b>F. Financiamiento (F = F1 + F2)</b>	0	0	0
F1. Financiamiento con Fuente de Pago de Ingresos de Libre Disposición	0	0	0
F2. Financiamiento con Fuente de Pago de Transferencias Federales Etiquetadas	0	0	0
<b>G. Amortización de la Deuda (G = G1 + G2)</b>	0	0	0
G1. Amortización de la Deuda Pública con Gasto No Etiquetado			
G2. Amortización de la Deuda Pública con Gasto Etiquetado	0	0	0
<b>A3. Financiamiento Neto (A3 = F - G)</b>	0	0	0



**Avance de Gestión Financiera 2022**  
**Instituto Zacatecano de Educación para Adultos**  
**Balance Presupuestario - LDF**  
**Del 1 de enero al 30 de junio de 2022**

Concepto	Estimado/ Aprobado (d)	Devengado	Recaudado/ Pagado
A1. Ingresos de Libre Disposición	10,886,490	5,272,968	5,272,968
A3. Financiamiento Neto con Fuente de Pago de Ingresos de Libre Disposición (A3. 1 = F1 - G1)	0	0	0
F1. Financiamiento con Fuente de Pago de Ingresos de Libre Disposición	0	0	0
G1. Amortización de la Deuda Pública con Gasto No Etiquetado	0	0	0
<b>B1. Gasto No Etiquetado (sin incluir Amortización de la Deuda Pública)</b>	<b>10,886,490</b>	<b>2,974,782</b>	<b>2,974,782</b>
<b>C1. Remanentes de Ingresos de Libre Disposición aplicados en el periodo</b>	<b>0</b>	<b>0</b>	<b>0</b>
<b>V. Balance Presupuestario de Recursos Disponibles (V= A1 + A3.1 - B1 + C1)</b>	<b>0</b>	<b>2,298,186</b>	<b>2,298,186</b>
<b>VI. Balance Presupuestario de Recursos Disponibles sin Financiamiento Neto (VI = V - A3.1)</b>	<b>0</b>	<b>2,298,186</b>	<b>2,298,186</b>


Concepto	Estimado/ Aprobado (d)	Devengado	Recaudado/ Pagado
A2. Transferencias Federales Etiquetadas	83,259,126	39,414,605	39,414,605
A3.2 Financiamiento Neto con Fuente de Pago de Transferencias Federales Etiquetadas (A3. 2 = F2 - G2)	0	0	0
F2. Financiamiento con Fuente de Pago de Transferencias Federales Etiquetadas	0	0	0
G2. Amortización de la Deuda Pública con Gasto Etiquetado	0	0	0
<b>B2. Gasto Etiquetado (sin incluir Amortización de la Deuda Pública)</b>	<b>83,259,126</b>	<b>27,756,991</b>	<b>27,676,458</b>
<b>C2. Remanentes de Transferencias Federales Etiquetadas aplicados en el periodo</b>	<b>0</b>	<b>0</b>	<b>0</b>
<b>VII. Balance Presupuestario de Recursos Etiquetados (VII = A2 + A3.2 - B2 + C2)</b>	<b>0</b>	<b>11,657,614</b>	<b>11,738,147</b>
<b>VIII. Balance Presupuestario de Recursos Etiquetados sin Financiamiento Neto (VIII = VII - A3.2)</b>	<b>0</b>	<b>11,657,614</b>	<b>11,738,147</b>

Elaboró.




L.C. Sandra Edith Rentería Barajas  
Jefa del Departamento de Programación y Presupuesto

Vo.Bo.




L.C. Ana María Valdez Félix  
Jefa del Departamento de Recursos Financieros

Vo.Bo.



Lic. Saúl de Jesús Cordero Becerril  
Director General

Supervisó





Lic. Irene Ruvalcaba Bocanegra  
Subdirectora de Planeación y Evaluación.

Concepto	Ingreso					Diferencia (6 = 5 - 1)
	Estimado (d)	Ampliaciones y Reducciones	Modificado	Devengado	Recaudado	
	(1)	(2)	(3= 1 + 2)	(4)	(5)	
<b>Ingresos de Libre Disposición</b>						
<b>A. Impuestos</b>	0	0	0	0	0	0
<b>B. Cuotas y Aportaciones de Seguridad Social</b>	0	0	0	0	0	0
<b>C. Contribuciones de Mejoras</b>	0	0	0	0	0	0
<b>D. Derechos</b>	0	0	0	0	0	0
<b>E. Productos</b>	0	2,699	2,699	2,699	2,699	2,699
<b>F. Aprovechamientos</b>	0		0			0
<b>G. Ingresos por Ventas de Bienes y Prestación de Servicios</b>	0	1,603	1,603	1,603	1,603	1,603
<b>H. Participaciones y Aportaciones</b>	0	0	0	0	0	0
h1) Fondo General de Participaciones	0	0	0	0	0	0
h2) Fondo de Fomento Municipal	0	0	0	0	0	0
h3) Fondo de Fiscalización y Recaudación	0	0	0	0	0	0
h4) Fondo de Compensación	0	0	0	0	0	0
h5) Fondo de Extracción de Hidrocarburos	0	0	0	0	0	0
h6) Impuesto Especial Sobre Producción y Servicios	0	0	0	0	0	0
h7) 0.136% de la Recaudación Federal Participables	0	0	0	0	0	0
h8) 3.17% Sobre Extracción de Petróleo	0	0	0	0	0	0
h9) Gasolinas y Diésel	0	0	0	0	0	0
h10) Fondo de Impuesto Sobre la Renta	0	0	0	0	0	0
h11) Fondo de Estabilización de los Ingresos de las Entidades Federativas	0	0	0	0	0	0
<b>I.- Incentivos Derivados de Colaboración Fiscal</b>	0	0	0	0	0	0
i1) Tenencia o Uso de Vehículos	0	0	0	0	0	0
i2) Fondo de Compensación ISAN	0	0	0	0	0	0
i3) Impuesto Sobre Automóviles Nuevos	0	0	0	0	0	0
i4) Fondo de Compensación de Repecos-Intermedios	0	0	0	0	0	0
i5) Otros Incentivos Económicos	0	0	0	0	0	0
<b>J. Transferencias y Asignaciones</b>	10,886,490	0	10,886,490	5,268,666	5,268,666	-5,617,824
<b>K. Convenios</b>	0	0	0	0	0	0
k1) Otros Convenios y Subsidios	0	0	0	0	0	0
<b>L. Otros Ingresos de Libre Disposición</b>	0	0	0	0	0	0
l1) Participaciones en Ingresos Locales	0	0	0	0	0	0
l2) Otros Ingresos de Libre Disposición	0	0	0	0	0	0
<b>I. Total de Ingresos de Libre Disposición</b>	<b>10,886,490</b>	<b>4,302</b>	<b>10,890,792</b>	<b>5,272,968</b>	<b>5,272,968</b>	<b>-5,613,522</b>
<b>Ingresos Excedentes de Ingresos de Libre Disposición</b>						




Concepto	Ingreso					Diferencia (6 = 5 - 1)
	Estimado (d)	Ampliaciones y Reducciones	Modificado	Devengado	Recaudado	
	(1)	(2)	(3= 1 + 2)	(4)	(5)	
<b>Transferencias Federales Etiquetadas</b>						
<b>A. Aportaciones</b>	0	0	0	0	0	0
a1) Fondo de Aportaciones para la Nómina Educativa y Gasto Operativo	0	0	0	0	0	0
a2) Fondo de Aportaciones para los Servicios de Salud	0	0	0	0	0	0
a3) Fondo de Aportaciones para la Infraestructura Social	0	0	0	0	0	0
a4) Fondo de Aport. p/Fortalecimiento de los Municipios y las Demarcaciones Territoriales del DF	0	0	0	0	0	0
a5) Fondo de Aportaciones Múltiples	0	0	0	0	0	0
a6) Fondo de Aportaciones para la Educación Tecnológica y de Adultos	0	0	0	0	0	0
a7) Fondo de Aportaciones p/Seguridad Pública de los Estados y del DF	0	0	0	0	0	0
a8) Fondo de Aportaciones P/Fortalecimiento de las Entidades Federativas	0	0	0	0	0	0
<b>B. Convenios</b>	0	0	0	0	0	0
b1) Convenios de Protección Social en Salud	0	0	0	0	0	0
b2) Convenios de Descentralización	0	0	0	0	0	0
b3) Convenios de Reasignación	0	0	0	0	0	0
b4) Otros Convenios y Subsidios	0	0	0	0	0	0
<b>C. Fondos Distintos de Aportaciones</b>	0	0	0	0	0	0
c1) Fondo para Entidades Federativas y Municipios: Productos de Hidrocarburos	0	0	0	0	0	0
c2) Fondo Minero	0	0	0	0	0	0
<b>D. Transferencias, Subsidios y Subvenciones, Pensiones y Jubilaciones</b>	83,259,126	12,348	83,271,474	39,414,605	39,414,605	-43,844,521
<b>E. Otras Transferencias Federales Etiquetadas</b>	0	0	0	0	0	0
<b>II. Total de Transferencias Federales Etiquetadas</b>	83,259,126	12,348	83,271,474	39,414,605	39,414,605	-43,844,521
<b>III. Ingresos Derivados de Financiamientos</b>	0	0	0	0	0	0
<b>A. Ingresos Derivados de Financiamientos</b>	0	0	0	0	0	0
<b>IV. Total de Ingresos</b>	94,145,616	16,650	94,162,266	44,687,573	44,687,573	-49,458,043
<b>Datos Informativos:</b>						
1. Ingresos Derivados de Financiamientos con Fuente de Pago de Ingresos de Libre Disposición						
2. Ingresos Derivados de Financiamientos con Fuente de Pago de Transferencias Federales Etiquetadas						
3. Ingresos Derivados de Financiamientos (3=1+2)						

Elaboró.  
  
L.C. Sandra Edith Rentería Barajas  
Jefe del Departamento de Programación y Presupuesto

Vo.Bo.  
  
L.C. Ana María Valdez Félix  
Jefe del Departamento de Recursos Financieros

Vo.Bo.  
  
Lic. Saúl de Jesús Cordero Becerril  
Director General

Supervisó  
  
Lic. Irene Ruvalcaba Bocanegra  
Subdirectora de Planeación y Evaluación.

**Avance de Gestión Financiera 2022**  
**Instituto Zacatecano de Educación para Adultos**  
**Estado Analítico del Ejercicio del Presupuesto de Egresos Detallado- LDF**  
**Clasificación por Objeto del Gasto**  
**Del 1 de enero al 30 de junio de 2022**  
**(PESOS)**

Concepto	Egresos					Subejercicio
	Aprobado	Ampliaciones/ (Reducciones)	Modificado	Devengado	Pagado	
	1	2	3 = (1 + 2)	4	5	
<b>I. Gasto No Etiquetado</b>	<b>10,886,490</b>	<b>16,650</b>	<b>10,903,140</b>	<b>2,974,782</b>	<b>2,974,782</b>	<b>7,928,358</b>
<b>A. Servicios Personales</b>	<b>6,262,244</b>	<b>0</b>	<b>6,262,244</b>	<b>2,175,135</b>	<b>2,175,135</b>	<b>4,087,109</b>
a1) Remuneraciones al Personal de Carácter Permanente	0	0	0	0	0	0
a2) Remuneraciones al Personal de Carácter Transitorio	0	0	0	0	0	0
a3) Remuneraciones Adicionales y Especiales	0	0	0	0	0	0
a4) Seguridad Social	0	0	0	0	0	0
a5) Otras Prestaciones Sociales y Económicas	366,564	0	366,564	281,951	281,951	84,613
a6) Previsiones	0	0	0	0	0	0
a7) Pago de Estímulos a Servidores Públicos	5,895,680	0	5,895,680	1,893,184	1,893,184	4,002,496
<b>B. Materiales y Suministros</b>	<b>0</b>	<b>0</b>	<b>0</b>	<b>0</b>	<b>0</b>	<b>0</b>
b1) Materiales de Administración, Emisión de Documentos y Artículos Oficiales	0	0	0	0	0	0
b2) Alimentos y Utensilios	0	0	0	0	0	0
b3) Materias Primas y Materiales de Producción y Comercialización	0	0	0	0	0	0
b4) Materiales y Artículos de Construcción y de Reparación	0	0	0	0	0	0
b5) Productos Químicos, Farmacéuticos y de Laboratorio	0	0	0	0	0	0
b6) Combustibles, Lubricantes y Aditivos	0	0	0	0	0	0
b7) Vestuario, Blancos, Prendas de Protección y Artículos Deportivos	0	0	0	0	0	0
b8) Materiales y Suministros Para Seguridad	0	0	0	0	0	0
b9) Herramientas, Refacciones y Accesorios Menores	0	0	0	0	0	0
<b>C. Servicios Generales</b>	<b>4,424,246</b>	<b>0</b>	<b>4,424,246</b>	<b>798,384</b>	<b>798,384</b>	<b>3,625,862</b>
c1) Servicios Básicos	0	0	0	0	0	0
c2) Servicios de Arrendamiento	0	0	0	0	0	0
c3) Servicios Profesionales, Científicos, Técnicos y Otros Servicios	2,812,187	0	2,812,187	128,682	128,682	2,683,505
c4) Servicios Financieros, Bancarios y Comerciales	500	0	500	218	218	282
c5) Servicios de Instalación, Reparación, Mantenimiento y Conservación	0	0	0	0	0	0
c6) Servicios de Comunicación Social y Publicidad	0	0	0	0	0	0
c7) Servicios de Traslado y Viáticos	0	0	0	0	0	0
c8) Servicios Oficiales	0	0	0	0	0	0
c9) Otros Servicios Generales	1,611,559	0	1,611,559	669,484	669,484	942,075
<b>Total de Clasificación Por Objeto del Gasto hoja 1 de 6</b>	<b>10,686,490</b>	<b>0</b>	<b>10,686,490</b>	<b>2,973,519</b>	<b>2,973,519</b>	<b>7,712,971</b>

**Avance de Gestión Financiera 2022**  
**Instituto Zacatecano de Educación para Adultos**  
**Estado Analítico del Ejercicio del Presupuesto de Egresos Detallado- LDF**  
**Clasificación por Objeto del Gasto**  
**Del 1 de enero al 30 de junio de 2022**  
**(PESOS)**

Concepto	Egresos					Subejercicio 6 = ( 3 - 4 )
	Aprobado	Ampliaciones/ (Reducciones)	Modificado	Devengado	Pagado	
	1	2	3 = ( 1 + 2 )	4	5	
<b>G. Inversiones Financieras y Otras Provisiones</b>	<b>0</b>	<b>4,302</b>	<b>4,302</b>	<b>0</b>	<b>0</b>	<b>4,302</b>
g1) Inversiones Para el Fomento de Actividades Productivas	0	0	0	0	0	0
g2) Acciones y Participaciones de Capital	0	0	0	0	0	0
g3) Compra de Títulos y Valores	0	0	0	0	0	0
g4) Concesión de Préstamos	0	0	0	0	0	0
g5) Inversiones de Fideicomisos, Mandatos y Otros Análogos Desastres Naturales (Informativo)	0	0	0	0	0	0
g6) Otras Inversiones Financieras	0	0	0	0	0	0
g7) Provisiones para Contingencias y Otras Erogaciones Especiales	0	4,302	4,302	0	0	4,302
<b>H. Participaciones y Aportaciones</b>	<b>0</b>	<b>0</b>	<b>0</b>	<b>0</b>	<b>0</b>	<b>0</b>
h1) Participaciones	0	0	0	0	0	0
h2) Aportaciones	0	0	0	0	0	0
h3) Convenios	0	0	0	0	0	0
<b>I. Deuda Pública</b>	<b>0</b>	<b>0</b>	<b>0</b>	<b>0</b>	<b>0</b>	<b>0</b>
i1) Amortización de la Deuda Pública	0	0	0	0	0	0
i2) Intereses de la Deuda Pública	0	0	0	0	0	0
i3) Comisiones de la Deuda Pública	0	0	0	0	0	0
i4) Gastos de la Deuda Pública	0	0	0	0	0	0
i5) Costo por Coberturas	0	0	0	0	0	0
i6) Apoyos Financieros	0	0	0	0	0	0
i7) Adeudos de ejercicios Fiscales Anteriores (ADEFAS)	0	0	0	0	0	0
<b>Total de Clasificación Por Objeto del Gasto hoja 3 de 6</b>	<b>0</b>	<b>4,302</b>	<b>4,302</b>	<b>0</b>	<b>0</b>	<b>4,302</b>

**Avance de Gestión Financiera 2022**  
**Instituto Zacatecano de Educación para Adultos**  
**Estado Analítico del Ejercicio del Presupuesto de Egresos Detallado- LDF**  
**Clasificación por Objeto del Gasto**  
**Del 1 de enero al 30 de junio de 2022**  
**(PESOS)**

Concepto	Egresos					Subejercicio 6 = ( 3 - 4 )
	Aprobado	Ampliaciones/ (Reducciones)	Modificado	Devengado	Pagado	
	1	2	3 = (1 + 2)	4	5	
<b>G. Inversiones Financieras y Otras Provisiones</b>	<b>0</b>	<b>4,302</b>	<b>4,302</b>	<b>0</b>	<b>0</b>	<b>4,302</b>
g1) Inversiones Para el Fomento de Actividades Productivas	0	0	0	0	0	0
g2) Acciones y Participaciones de Capital	0	0	0	0	0	0
g3) Compra de Títulos y Valores	0	0	0	0	0	0
g4) Concesión de Préstamos	0	0	0	0	0	0
g5) Inversiones de Fideicomisos, Mandatos y Otros Análogos	0	0	0	0	0	0
Desastres Naturales (Informativo)						
g6) Otras Inversiones Financieras	0	0	0	0	0	0
g7) Provisiones para Contingencias y Otras Erogaciones Especiales	0	4,302	4,302	0	0	4,302
<b>H. Participaciones y Aportaciones</b>	<b>0</b>	<b>0</b>	<b>0</b>	<b>0</b>	<b>0</b>	<b>0</b>
h1) Participaciones	0	0	0	0	0	0
h2) Aportaciones	0	0	0	0	0	0
h3) Convenios	0	0	0	0	0	0
<b>I. Deuda Pública</b>	<b>0</b>	<b>0</b>	<b>0</b>	<b>0</b>	<b>0</b>	<b>0</b>
i1) Amortización de la Deuda Pública	0	0	0	0	0	0
i2) Intereses de la Deuda Pública	0	0	0	0	0	0
i3) Comisiones de la Deuda Pública	0	0	0	0	0	0
i4) Gastos de la Deuda Pública	0	0	0	0	0	0
i5) Costo por Coberturas	0	0	0	0	0	0
i6) Apoyos Financieros	0	0	0	0	0	0
i7) Adeudos de ejercicios Fiscales Anteriores (ADEFAS)	0	0	0	0	0	0
<b>Total de Clasificación Por Objeto del Gasto hoja 3 de 6</b>	<b>0</b>	<b>4,302</b>	<b>4,302</b>	<b>0</b>	<b>0</b>	<b>4,302</b>

**Avance de Gestión Financiera 2022**  
**Instituto Zacatecano de Educación para Adultos**  
**Estado Analítico del Ejercicio del Presupuesto de Egresos Detallado- LDF**  
**Clasificación por Objeto del Gasto**  
**Del 1 de enero al 30 de junio de 2022**

(PESOS)

Concepto	Egresos					Subejercicio 6 = ( 3 - 4 )
	Aprobado	Ampliaciones/ (Reducciones)	Modificado	Devengado	Pagado	
	1	2	3 = ( 1 + 2 )	4	5	
<b>II. Gasto Etiquetado</b>	<b>83,259,126</b>	<b>0</b>	<b>83,259,126</b>	<b>27,756,991</b>	<b>27,676,458</b>	<b>55,502,135</b>
<b>A. Servicios Personales</b>	<b>38,994,956</b>	<b>0</b>	<b>38,994,956</b>	<b>17,904,258</b>	<b>17,904,258</b>	<b>21,090,698</b>
a1) Remuneraciones al Personal de Carácter Permanente	11,969,173	0	11,969,173	6,133,055	6,133,055	5,836,118
a2) Remuneraciones al Personal de Carácter Transitorio	1,069,279	0	1,069,279	343,122	343,122	726,157
a3) Remuneraciones Adicionales y Especiales	3,101,163	0	3,101,163	1,083,394	1,083,394	2,017,769
a4) Seguridad Social	4,516,258	0	4,516,258	1,891,294	1,891,294	2,624,964
a5) Otras Prestaciones Sociales y Económicas	18,339,083	0	18,339,083	8,453,393	8,453,393	9,885,690
a6) Previsiones	0	0	0	0	0	0
a7) Pago de Estímulos a Servidores Públicos	0	0	0	0	0	0
<b>B. Materiales y Suministros</b>	<b>3,124,605</b>	<b>-34,781</b>	<b>3,089,824</b>	<b>758,006</b>	<b>754,411</b>	<b>2,331,818</b>
b1) Materiales de Administración, Emisión de Documentos y Artículos Oficiales	1,075,000	-34,781	1,040,219	286,451	286,451	753,768
b2) Alimentos y Utensilios	100,000	0	100,000	45,750	45,629	54,250
b3) Materias Primas y Materiales de Producción y Comercialización	0	0	0	0	0	0
b4) Materiales y Artículos de Construcción y de Reparación	75,000	0	75,000	4,164	690	70,836
b5) Productos Químicos, Farmacéuticos y de Laboratorio	24,605	0	24,605	0	0	24,605
b6) Combustibles, Lubricantes y Aditivos	1,550,000	0	1,550,000	361,435	361,435	1,188,565
b7) Vestuario, Blancos, Prendas de Protección y Artículos Deportivos	50,000	0	50,000	0	0	50,000
b8) Materiales y Suministros Para Seguridad	0	0	0	0	0	0
b9) Herramientas, Refacciones y Accesorios Menores	250,000	0	250,000	60,206	60,206	189,794
<b>C. Servicios Generales</b>	<b>11,864,084</b>	<b>34,781</b>	<b>11,898,865</b>	<b>4,316,998</b>	<b>4,240,060</b>	<b>7,581,867</b>
c1) Servicios Básicos	1,083,000	0	1,083,000	538,210	535,389	544,790
c2) Servicios de Arrendamiento	3,558,000	0	3,558,000	1,396,337	1,371,502	2,161,663
c3) Servicios Profesionales, Científicos, Técnicos y Otros Servicios	4,317,615	19,140	4,336,755	1,466,889	1,417,613	2,869,866
c4) Servicios Financieros, Bancarios y Comerciales	462,000	0	462,000	337,488	337,482	124,512
c5) Servicios de Instalación, Reparación, Mantenimiento y Conservación	1,678,500	-19,140	1,659,360	263,649	263,649	1,395,711
c6) Servicios de Comunicación Social y Publicidad	0	0	0	0	0	0
c7) Servicios de Traslado y Viáticos	235,000	0	235,000	58,813	58,813	176,187
c8) Servicios Oficiales	210,000	34,781	244,781	234,781	234,781	10,000
c9) Otros Servicios Generales	319,969	0	319,969	20,831	20,831	299,138
<b>Total de Clasificación Por Objeto del Gasto hoja 4 de 6</b>	<b>53,983,645</b>	<b>0</b>	<b>53,983,645</b>	<b>22,979,262</b>	<b>22,898,729</b>	<b>31,004,383</b>

**Avance de Gestión Financiera 2022**  
**Instituto Zacatecano de Educación para Adultos**  
**Estado Analítico del Ejercicio del Presupuesto de Egresos Detallado- LDF**  
**Clasificación por Objeto del Gasto**  
**Del 1 de enero al 30 de junio de 2022**


(PESOS)

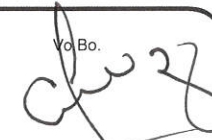
Concepto	Egresos					Subejercicio 6 = ( 3 - 4 )
	Aprobado	Ampliaciones/ (Reducciones)	Modificado	Devengado	Pagado	
	1	2	3 = ( 1 + 2 )	4	5	
<b>D. Transferencias, Asignaciones, Subsidios y Otras Ayudas</b>	<b>29,275,481</b>	<b>0</b>	<b>29,275,481</b>	<b>4,777,729</b>	<b>4,777,729</b>	<b>24,497,752</b>
d1) Transferencia Internas y Asignaciones al Sector Público	0	0	0	0	0	0
d2) Transferencias al Resto del Sector Público	0	0	0	0	0	0
d3) Subsidios y Subvenciones	0	0	0	0	0	0
d4) Ayudas Sociales	29,275,481	0	29,275,481	4,777,729	4,777,729	24,497,752
d5) Pensiones y Jubilaciones	0	0	0	0	0	0
d6) Transferencias a Fideicomisos, Mandatos y Otros Análogos	0	0	0	0	0	0
d7) Transferencias a la Seguridad Social	0	0	0	0	0	0
d8) Donativos	0	0	0	0	0	0
d9) Transferencias al Exterior	0	0	0	0	0	0
<b>E. Bienes Muebles, Inmuebles e Intangibles</b>	<b>0</b>	<b>0</b>	<b>0</b>	<b>0</b>	<b>0</b>	<b>0</b>
e1) Mobiliario y Equipo de Administración	0	0	0	0	0	0
e2) Mobiliario y equipo Educativo y Recreativo	0	0	0	0	0	0
e3) Equipo e Instrumental Médico y de Laboratorio	0	0	0	0	0	0
e4) Vehículos y Equipo de Transporte	0	0	0	0	0	0
e5) Equipo de Defensa y Seguridad	0	0	0	0	0	0
e6) Maquinaria, Otros Equipos y Herramientas	0	0	0	0	0	0
e7) Activos Biológicos	0	0	0	0	0	0
e8) Bienes Inmuebles	0	0	0	0	0	0
e9) Bienes Intangibles	0	0	0	0	0	0
<b>F. Inversión Pública</b>	<b>0</b>	<b>0</b>	<b>0</b>	<b>0</b>	<b>0</b>	<b>0</b>
f1) Obra Pública en Bienes de Dominio Público	0	0	0	0	0	0
f2) Obra Pública en Bienes Propios	0	0	0	0	0	0
f3) Proyectos Productivos y Acciones de Fomento	0	0	0	0	0	0
<b>Total de Clasificación Por Objeto del Gasto hoja 5 de 6</b>	<b>29,275,481</b>	<b>0</b>	<b>29,275,481</b>	<b>4,777,729</b>	<b>4,777,729</b>	<b>24,497,752</b>




(PESOS)

Concepto	Egresos					Subejercicio
	Aprobado	Ampliaciones/ (Reducciones)	Modificado	Devengado	Pagado	
	1	2	3 = (1 + 2)	4	5	
<b>G. Inversiones Financieras y Otras Provisiones</b>	0	0	0	0	0	0
g1) Inversiones Para el Fomento de Actividades Productivas	0	0	0	0	0	0
g2) Acciones y Participaciones de Capital	0	0	0	0	0	0
g3) Compra de Títulos y Valores	0	0	0	0	0	0
g4) Concesión de Préstamos	0	0	0	0	0	0
g5) Inversiones de Fideicomisos, Mandatos y Otros Análogos Fideicomisos de Desastres Naturales (Informativo)	0	0	0	0	0	0
g6) Otras Inversiones Financieras	0	0	0	0	0	0
g7) Provisiones para Contingencias y Otras Erogaciones Especiales	0	0	0	0	0	0
<b>H. Participaciones y Aportaciones</b>	0	0	0	0	0	0
h1) Participaciones	0	0	0	0	0	0
h2) Aportaciones	0	0	0	0	0	0
h3) Convenios	0	0	0	0	0	0
<b>I. Deuda Pública</b>	0	0	0	0	0	0
i1) Amortización de la Deuda Pública	0	0	0	0	0	0
i2) Intereses de la Deuda Pública	0	0	0	0	0	0
i3) Comisiones de la Deuda Pública	0	0	0	0	0	0
i4) Gastos de la Deuda Pública	0	0	0	0	0	0
i5) Costo por Coberturas	0	0	0	0	0	0
i6) Apoyos Financieros	0	0	0	0	0	0
i7) Adeudos de ejercicios Fiscales Anteriores (ADEFAS)	0	0	0	0	0	0
<b>Total de Clasificación Por Objeto del Gasto hoja 6 de 6</b>	0	0	0	0	0	0
<b>Total de Clasificación Por Objeto del Gasto</b>	94,145,616	16,650	94,162,266	30,731,773	30,651,240	63,430,493

Elaboró.  
  
L.C. Sandra Edith Rentería  
Barajas  
Jefe del Departamento de  
Programación y Presupuesto


Yo Bo.  
  
L.C. Ana María Valdez Félix  
Jefe del Departamento de  
Recursos Financieros


Yo Bo.  
  
Lic. Saúl de Jesús Cordero  
Becerril  
Director General


Supervisó  
  
Lic. Irene Ruvalcaba Bocanegra  
Subdirectora de Planeación y  
Evaluación.

(PESOS)

Concepto	Egresos					Subejercicio 6 = ( 3 - 4 )
	Aprobado	Ampliaciones/ (Reducciones)	Modificado	Devengado	Pagado	
	1	2	3 = ( 1 + 2 )	4	5	
<b>I. Gasto No Etiquetado</b>	<b>10,886,490</b>	<b>16,650</b>	<b>10,903,140</b>	<b>2,974,782</b>	<b>2,974,782</b>	<b>7,928,358</b>
A. Instituto Zacatecano de Educación para Adultos	10,886,490	16,650	10,903,140	2,974,782	2,974,782	7,928,358
B. Dependencia o Unidad Administrativa 2	0	0	0	0	0	0
C. Dependencia o Unidad Administrativa 3	0	0	0	0	0	0
D. Dependencia o Unidad Administrativa 4	0	0	0	0	0	0
E. Dependencia o Unidad Administrativa 5	0	0	0	0	0	0
F. Dependencia o Unidad Administrativa 6	0	0	0	0	0	0
G. Dependencia o Unidad Administrativa 7	0	0	0	0	0	0
H. Dependencia o Unidad Administrativa xx	0	0	0	0	0	0
<b>II. Gasto Etiquetado</b>	<b>83,259,126</b>	<b>0</b>	<b>83,259,126</b>	<b>27,756,991</b>	<b>27,676,458</b>	<b>55,502,135</b>
A. Instituto Zacatecano de Educación para Adultos	83,259,126	0	83,259,126	27,756,991	27,676,458	55,502,135
B. Dependencia o Unidad Administrativa 2	0	0	0	0	0	0
C. Dependencia o Unidad Administrativa 3	0	0	0	0	0	0
D. Dependencia o Unidad Administrativa 4	0	0	0	0	0	0
E. Dependencia o Unidad Administrativa 5	0	0	0	0	0	0
F. Dependencia o Unidad Administrativa 6	0	0	0	0	0	0
G. Dependencia o Unidad Administrativa 7	0	0	0	0	0	0
H. Dependencia o Unidad Administrativa xx	0	0	0	0	0	0
<b>III. Total de Egresos</b>	<b>94,145,616</b>	<b>16,650</b>	<b>94,162,266</b>	<b>30,731,773</b>	<b>30,651,240</b>	<b>63,430,493</b>

Elaboró.  
  
L.C. Sandra Edith Rentería Barajas  
Jefa del Departamento de Programación y Presupuesto

Vo.Bo.  
  
L.C. Ana María Valdez Félix  
Jefa del Departamento de Recursos Financieros

Vo.Bo.  
  
Lic. Sául de Jesús Cordero Becerril  
Director General


Supervisó  
  
Lic. Irene Rivalcaba Bocanegra  
Subdirectora de Planeación y Evaluación.

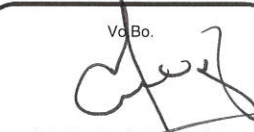
**Avance de Gestión Financiera 2022**  
**Instituto Zacatecano de Educación para Adultos**  
**Estado Analítico del Ejercicio del Presupuesto de Egresos Detallado- LDF**  
**Clasificación Funcional**  
**Del 1 de enero al 30 de junio de 2022**


(PESOS)


Concepto	Egresos					Subejercicio 6 = ( 3 - 4 )
	Aprobado	Ampliaciones/ (Reducciones)	Modificado	Devengado	Pagado	
	1	2	3 = ( 1 + 2 )	4	5	
<b>I. Gasto No Etiquetado</b>	<b>10,886,490</b>	<b>16,650</b>	<b>10,903,140</b>	<b>2,974,782</b>	<b>2,974,782</b>	<b>7,928,358</b>
<b>A. Gobierno</b>	<b>0</b>	<b>0</b>	<b>0</b>	<b>0</b>	<b>0</b>	<b>0</b>
a1) Legislación	0	0	0	0	0	0
a2) Justicia	0	0	0	0	0	0
a3) Coordinación de la Política de Gobierno	0	0	0	0	0	0
a4) Relaciones Exteriores	0	0	0	0	0	0
a5) Asuntos Financieros y Hacendarios	0	0	0	0	0	0
a6) Seguridad Nacional	0	0	0	0	0	0
a7) Asuntos de Orden Público y de Seguridad Interior	0	0	0	0	0	0
a8) Otros Servicios Generales	0	0	0	0	0	0
<b>B. Desarrollo Social</b>	<b>10,886,490</b>	<b>16,650</b>	<b>10,903,140</b>	<b>2,974,782</b>	<b>2,974,782</b>	<b>7,928,358</b>
b1) Protección Ambiental	0	0	0	0	0	0
b2) Vivienda y Servicios a la Comunidad	0	0	0	0	0	0
b3) Salud	0	0	0	0	0	0
b4) Recreación, Cultura y Otras Manifestaciones Sociales	0	0	0	0	0	0
b5) Educación	10,886,490	16,650	10,903,140	2,974,782	2,974,782	7,928,358
b6) Protección Social	0	0	0	0	0	0
b7) Otros Asuntos Sociales	0	0	0	0	0	0
<b>C. Desarrollo Económico</b>	<b>0</b>	<b>0</b>	<b>0</b>	<b>0</b>	<b>0</b>	<b>0</b>
c1) Asuntos Económicos, Comerciales y Laborales en General	0	0	0	0	0	0
c2) Agropecuaria, Silvicultura, Pesca y Caza	0	0	0	0	0	0
c3) Combustibles y Energía	0	0	0	0	0	0
c4) Minería, Manufacturas y Construcción	0	0	0	0	0	0
c5) Transporte	0	0	0	0	0	0
c6) Comunicaciones	0	0	0	0	0	0
c7) Turismo	0	0	0	0	0	0
c8) Ciencia, Tecnología e Innovación	0	0	0	0	0	0
c9) Otras Industrias y Otros Asuntos Económicos	0	0	0	0	0	0
<b>D. Otras no Clasificadas en Funciones Anteriores</b>	<b>0</b>	<b>0</b>	<b>0</b>	<b>0</b>	<b>0</b>	<b>0</b>
d1) Transacciones de la Deuda Publica / Costo Financiero de la Deuda	0	0	0	0	0	0
d2) Transferencias, Participaciones y Aportaciones entre Diferentes Niveles y Ordenes de	0	0	0	0	0	0
d3) Saneamiento del Sistema Financiero	0	0	0	0	0	0
d4) Adeudos de Ejercicios Fiscales Anteriores	0	0	0	0	0	0
<b>Total Clasificación Funcional Hoja 1 de 2</b>	<b>10,886,490</b>	<b>16,650</b>	<b>10,903,140</b>	<b>2,974,782</b>	<b>2,974,782</b>	<b>7,928,358</b>

Concepto	Egresos					Subejercicio 6 = ( 3 - 4 )
	Aprobado	Ampliaciones/ (Reducciones)	Modificado	Devengado	Pagado	
	1	2	3 = ( 1 + 2 )	4	5	
<b>II. Gasto Etiquetado</b>	<b>83,259,126</b>	<b>0</b>	<b>83,259,126</b>	<b>27,756,991</b>	<b>27,676,458</b>	<b>55,502,135</b>
<b>A. Gobierno</b>						
a1) Legislación	0	0	0	0	0	0
a2) Justicia	0	0	0	0	0	0
a3) Coordinación de la Política de Gobierno	0	0	0	0	0	0
a4) Relaciones Exteriores	0	0	0	0	0	0
a5) Asuntos Financieros y Hacendarios	0	0	0	0	0	0
a6) Seguridad Nacional	0	0	0	0	0	0
a7) Asuntos de Orden Público y de Seguridad Interior	0	0	0	0	0	0
a8) Otros Servicios Generales	0	0	0	0	0	0
<b>B. Desarrollo Social</b>	<b>83,259,126</b>	<b>0</b>	<b>83,259,126</b>	<b>27,756,991</b>	<b>27,676,458</b>	<b>55,502,135</b>
b1) Protección Ambiental	0	0	0	0	0	0
b2) Vivienda y Servicios a la Comunidad	0	0	0	0	0	0
b3) Salud	0	0	0	0	0	0
b4) Recreación, Cultura y Otras Manifestaciones Sociales	0	0	0	0	0	0
b5) Educación	83,259,126	0	83,259,126	27,756,991	27,676,458	55,502,135
b6) Protección Social	0	0	0	0	0	0
b7) Otros Asuntos Sociales	0	0	0	0	0	0
<b>C. Desarrollo Económico</b>	<b>0</b>	<b>0</b>	<b>0</b>	<b>0</b>	<b>0</b>	<b>0</b>
c1) Asuntos Económicos, Comerciales y Laborales en General	0	0	0	0	0	0
c2) Agropecuaria, Silvicultura, Pesca y Caza	0	0	0	0	0	0
c3) Combustibles y Energía	0	0	0	0	0	0
c4) Minería, Manufacturas y Construcción	0	0	0	0	0	0
c5) Transporte	0	0	0	0	0	0
c6) Comunicaciones	0	0	0	0	0	0
c7) Turismo	0	0	0	0	0	0
c8) Ciencia, Tecnología e Innovación	0	0	0	0	0	0
c9) Otras Industrias y Otros Asuntos Económicos	0	0	0	0	0	0
<b>D. Otras no Clasificadas en Funciones Anteriores</b>	<b>0</b>	<b>0</b>	<b>0</b>	<b>0</b>	<b>0</b>	<b>0</b>
d1) Transacciones de la Deuda Publica / Costo Financiero de la Deuda	0	0	0	0	0	0
d2) Transferencias, Participaciones y Aportaciones entre Diferentes Niveles y Ordenes de	0	0	0	0	0	0
d3) Saneamiento del Sistema Financiero	0	0	0	0	0	0
d4) Adeudos de Ejercicios Fiscales Anteriores	0	0	0	0	0	0
<b>Total Clasificación Funcional Hoja 2 de 2</b>	<b>83,259,126</b>	<b>0</b>	<b>83,259,126</b>	<b>27,756,991</b>	<b>27,676,458</b>	<b>55,502,135</b>
<b>Total Clasificación Funcional</b>	<b>94,145,616</b>	<b>16,650</b>	<b>94,162,266</b>	<b>30,731,773</b>	<b>30,651,240</b>	<b>63,430,493</b>

Elaboró.  
  
L.C. Sandra Edith Rentería Barajas  
Jefe del Departamento de Programación y Presupuesto

Vo.Bo.  
  
L.C. Ana María Valdez Félix  
Jefe del Departamento de Recursos Financieros

Vo.Bo.  
  
Lic. Saúl de Jesús Cordero Becerril  
Director General


Supervisó  
  
Lic. Irene Ruyalcaza Bocanegra  
Subdirectora de Planeación y Evaluación.





(PESOS)

Concepto	Egresos					Subejercicio 6 = ( 3 - 4 )
	Aprobado	Ampliaciones/ (Reducciones)	Modificado	Devengado	Pagado	
	1	2	3 = ( 1 + 2 )	4	5	
<b>I. Gasto No Etiquetado</b>	<b>6,262,244</b>	<b>0</b>	<b>6,262,244</b>	<b>2,175,135</b>	<b>2,175,135</b>	<b>4,087,109</b>
A. Personal Administrativo y Servicio Público	6,262,244	0	6,262,244	2,175,135	2,175,135	4,087,109
B. Magisterio	0	0	0	0	0	0
C. Servicios de Salud	0	0	0	0	0	0
c1) Personal Administrativo	0	0	0	0	0	0
c2) Personal Médico, Paramédico y afín	0	0	0	0	0	0
D. Seguridad Pública	0	0	0	0	0	0
E. Gastos asociados a la implementación de nuevas leyes federales o reformas a las mismas	0	0	0	0	0	0
e1) Nombre del Programa o Ley 1	0	0	0	0	0	0
e2) Nombre de Programa o Ley 2	0	0	0	0	0	0
F. Sentencias laborales definitivas	0	0	0	0	0	0
<b>II. Gasto Etiquetado</b>	<b>38,994,956</b>	<b>0</b>	<b>38,994,956</b>	<b>17,904,258</b>	<b>17,904,258</b>	<b>21,090,698</b>
A. Personal Administrativo y Servicio Público	38,994,956	0	38,994,956	17,904,258	17,904,258	21,090,698
B. Magisterio	0	0	0	0	0	0
C. Servicios de Salud	0	0	0	0	0	0
c1) Personal Administrativo	0	0	0	0	0	0
c2) Personal Médico, Paramédico y afín	0	0	0	0	0	0
D. Seguridad Pública	0	0	0	0	0	0
E. Gastos asociados a la implementación de nuevas leyes federales o reformas a las mismas	0	0	0	0	0	0
e1) Nombre del Programa o Ley 1	0	0	0	0	0	0
e2) Nombre de Programa o Ley 2	0	0	0	0	0	0
F. Sentencias laborales definitivas	0	0	0	0	0	0
<b>III. Total del Gasto en Servicios Personales.</b>	<b>45,257,200</b>	<b>0</b>	<b>45,257,200</b>	<b>20,079,393</b>	<b>20,079,393</b>	<b>25,177,807</b>

Elaboró.  
  
L.C. Sandra Edith Rentería Barajas  
Jefe del Departamento de  
Programación y Presupuesto

Vo.Bo.  
  
L.C. Ana María Valdez Félix  
Jefe del Departamento de Recursos  
Financieros

Vo.Bo.  
  
Lic. Saúl de Jesús Cordero Becerril  
Director General

Supervisó  
  
Lic. Irene Ruvalcaba Bocanegra  
Subdirectora de Planeación y  
Evaluación.