

Zacatecas

GOBIERNO DEL ESTADO

2021-2027

I. Información Contable

AVANCE DE GESTIÓN FINANCIERA DEL 01 DE ENERO AL 30 DE JUNIO
INSTITUTO ZACATECANO DE EDUCACIÓN PARA ADULTOS

2022

INSTITUTO ZACATECANO DE EDUCACION PARA ADULTOS ESTADO DE ZACATECAS

Balanza de Comprobación del 01/jun/2022 al 30/jun/2022

Cuentas con saldos y movimientos acumulado. (De la cuenta: 1000 a la 9000)

Usr: financieros
Rep: rptBalanzaComprobacion

Fecha y hora de Impresión | 08/jul/2022
01:53 p.m.

Nat.	Cuenta	Nombre de la cuenta	SALDO ANTERIOR		MOVIMIENTOS		SALDO ACTUAL	
			DEUDOR	ACREEDOR	DEUDOR	ACREEDOR	DEUDOR	ACREEDOR
D	1112	BANCOS/TESORERÍA	\$13,002,931.13	\$0.00	\$10,387,337.76	\$8,920,792.37	\$14,469,476.52	\$0.00
D	1122	CUENTAS POR COBRAR A CORTO PLAZO	\$0.00	\$0.00	\$8,160,233.49	\$8,160,233.49	\$0.00	\$0.00
D	1123	DEUDORES DIVERSOS POR COBRAR A CORTO PLAZO	\$495,803.00	\$0.00	\$58,944.04	\$41,974.17	\$512,772.87	\$0.00
D	1124	INGRESOS POR RECUPERAR A CORTO PLAZO	\$0.00	\$0.00	\$585.98	\$585.98	\$0.00	\$0.00
D	1125	DEUDORES POR ANTICIPOS DE LA TESORERÍA A CORTO PLAZO	\$43,400.00	\$0.00	\$4,389.96	\$4,389.96	\$43,400.00	\$0.00
D	1231	TERRENOS	\$1,205,419.50	\$0.00	\$0.00	\$0.00	\$1,205,419.50	\$0.00
D	1241	MOBILIARIO Y EQUIPO DE ADMINISTRACIÓN	\$4,817,657.86	\$0.00	\$0.00	\$0.00	\$4,817,657.86	\$0.00
D	1242	MOBILIARIO Y EQUIPO EDUCACIONAL Y RECREATIVO	\$303,033.14	\$0.00	\$0.00	\$0.00	\$303,033.14	\$0.00
D	1244	VEHÍCULOS Y EQUIPO DE TRANSPORTE	\$17,979,991.24	\$0.00	\$0.00	\$0.00	\$17,979,991.24	\$0.00
D	1246	MAQUINARIA, OTROS EQUIPOS Y HERRAMIENTAS	\$133,874.40	\$0.00	\$0.00	\$0.00	\$133,874.40	\$0.00
D	1251	SOFTWARE	\$7,566.46	\$0.00	\$0.00	\$0.00	\$7,566.46	\$0.00
A	1263	DEPRECIACIÓN ACUMULADA DE BIENES MUEBLES	\$0.00	\$23,059,127.13	-\$14.09	\$9,290.19	\$0.00	\$23,068,431.41
A	1265	AMORTIZACIÓN ACUMULADA DE ACTIVOS INTANGIBLES	\$0.00	\$7,566.46	\$0.00	\$0.00	\$0.00	\$7,566.46
A	2111	SERVICIOS PERSONALES POR PAGAR A CORTO PLAZO	\$0.00	\$10,317.34	\$3,626,692.06	\$3,635,333.22	\$0.00	\$18,958.50
A	2112	PROVEEDORES POR PAGAR A CORTO PLAZO	\$0.00	\$93,134.08	\$1,858,028.57	\$1,853,766.09	\$0.00	\$88,871.60
A	2115	TRANSFERENCIAS OTORGADAS POR PAGAR A CORTO PLAZO	\$0.00	\$0.00	\$1,475,276.00	\$1,475,276.00	\$0.00	\$0.00
A	2117	RETENCIONES Y CONTRIBUCIONES POR PAGAR A CORTO PLAZO	\$0.00	\$626,946.91	\$937,356.58	\$1,031,195.02	\$0.00	\$720,785.35
A	2119	OTRAS CUENTAS POR PAGAR A CORTO PLAZO	\$0.00	\$37,056.20	\$82,280.36	\$94,364.99	\$0.00	\$49,140.83
A	2261	PROVISIÓN PARA DEMANDAS Y JUICIOS A LARGO PLAZO	\$0.00	\$78,981.98	\$0.00	\$0.00	\$0.00	\$78,981.98
A	3120	DONACIONES DE CAPITAL	\$0.00	\$126,729.50	\$0.00	\$0.00	\$0.00	\$126,729.50
A	3210	RESULTADOS DEL EJERCICIO (AHORRO/ DESAHORRO)	\$0.00	\$0.00	\$0.00	\$0.00	\$0.00	\$0.00
A	3220	RESULTADOS DE EJERCICIOS ANTERIORES	\$0.00	\$19,902,590.28	\$0.00	\$0.00	\$0.00	\$19,902,590.28
A	3250	RECTIFICACIONES DE RESULTADOS DE EJERCICIOS ANTERIORES	\$0.00	-\$17,292,184.69	\$0.00	\$0.00	\$0.00	-\$17,292,184.69
A	3252	CAMBIOS POR ERRORES CONTABLES	\$0.00	-\$1,186,458.00	\$0.00	\$0.00	\$0.00	-\$1,186,458.00
A	4151	PRODUCTOS	\$0.00	\$2,112.63	\$0.00	\$585.98	\$0.00	\$2,698.61
A	4221	TRANSFERENCIAS Y ASIGNACIONES	\$0.00	\$34,725,400.93	\$0.00	\$5,588,939.49	\$0.00	\$40,314,340.42
A	4223	SUBSIDIOS Y SUBVENCIONES	\$0.00	\$1,798,037.00	\$0.00	\$2,570,894.00	\$0.00	\$4,368,931.00
A	4399	OTROS INGRESOS Y BENEFICIOS VARIOS	\$0.00	\$1,203.00	\$0.00	\$400.00	\$0.00	\$1,603.00
D	5111	REMUNERACIONES AL PERSONAL DE CARÁCTER PERMANENTE	\$5,099,016.89	\$0.00	\$1,034,037.70	\$0.00	\$6,133,054.59	\$0.00
D	5112	REMUNERACIONES AL PERSONAL DE CARÁCTER TRANSITORIO	\$256,308.00	\$0.00	\$86,814.00	\$0.00	\$343,122.00	\$0.00
D	5113	REMUNERACIONES ADICIONALES Y ESPECIALES	\$1,038,258.20	\$0.00	\$45,135.84	\$0.00	\$1,083,394.04	\$0.00
D	5114	SEGURIDAD SOCIAL	\$1,758,514.55	\$0.00	\$132,779.15	\$0.00	\$1,891,293.70	\$0.00
D	5115	OTRAS PRESTACIONES SOCIALES Y ECONÓMICAS	\$7,245,385.48	\$0.00	\$1,489,958.76	\$0.00	\$8,735,344.24	\$0.00
D	5116	PAGO DE ESTÍMULOS A SERVIDORES PÚBLICOS	\$1,336,702.46	\$0.00	\$556,481.42	\$0.00	\$1,893,183.88	\$0.00
D	5121	MATERIALES DE ADMINISTRACIÓN, EMISIÓN DE DOCUMENTOS Y ARTÍCULOS OFICIALES	\$25,194.60	\$0.00	\$261,256.89	\$0.00	\$286,451.49	\$0.00

INSTITUTO ZACATECANO DE EDUCACION PARA ADULTOS ESTADO DE ZACATECAS

Balanza de Comprobación del 01/jun/2022 al 30/jun/2022

Cuentas con saldos y movimientos acumulado. (De la cuenta: 1000 a la 9000)

Usr: financieros
Rep: rptBalanzaComprobacion

Fecha y hora de Impresión | 08/jul/2022
01:53 p.m.

Nat.	Cuenta	Nombre de la cuenta	SALDO ANTERIOR		MOVIMIENTOS		SALDO ACTUAL	
			DEUDOR	ACREEDOR	DEUDOR	ACREEDOR	DEUDOR	ACREEDOR
D	5122	ALIMENTOS Y UTENSILIOS	\$42,570.44	\$0.00	\$9,154.56	\$0.00	\$51,725.00	\$0.00
D	5124	MATERIALES Y ARTÍCULOS DE CONSTRUCCIÓN Y DE REPARACIÓN	\$690.00	\$0.00	\$3,474.00	\$0.00	\$4,164.00	\$0.00
D	5126	COMBUSTIBLES, LUBRICANTES Y ADITIVOS	\$215,446.74	\$0.00	\$145,988.24	\$0.00	\$361,434.98	\$0.00
D	5129	HERRAMIENTAS, REFACCIONES Y ACCESORIOS MENORES	\$22,128.00	\$0.00	\$38,078.08	\$0.00	\$60,206.08	\$0.00
D	5131	SERVICIOS BÁSICOS	\$425,805.80	\$0.00	\$112,404.49	\$0.00	\$538,210.29	\$0.00
D	5132	SERVICIOS DE ARRENDAMIENTO	\$1,072,193.79	\$0.00	\$324,143.33	\$0.00	\$1,396,337.12	\$0.00
D	5133	SERVICIOS PROFESIONALES, CIENTÍFICOS Y TÉCNICOS Y OTROS SERVICIOS	\$1,154,925.01	\$0.00	\$443,016.05	\$0.00	\$1,597,941.06	\$0.00
D	5134	SERVICIOS FINANCIEROS, BANCARIOS Y COMERCIALES	\$4,794.60	\$0.00	\$332,910.46	\$0.00	\$337,705.06	\$0.00
D	5135	SERVICIOS DE INSTALACIÓN, REPARACIÓN, MANTENIMIENTO Y CONSERVACIÓN	\$132,551.55	\$0.00	\$131,097.80	\$0.00	\$263,649.35	\$0.00
D	5137	SERVICIOS DE TRASLADO Y VIÁTICOS	\$41,406.91	\$0.00	\$17,406.22	\$0.00	\$58,813.13	\$0.00
D	5138	SERVICIOS OFICIALES	\$199,945.05	\$0.00	\$34,835.97	\$0.00	\$234,781.02	\$0.00
D	5139	OTROS SERVICIOS GENERALES	\$576,958.24	\$0.00	\$113,357.00	\$0.00	\$690,315.24	\$0.00
D	5221	TRANSFERENCIAS A ENTIDADES PARAESTATALES	\$1,073.51	\$0.00	\$189.00	\$0.00	\$1,262.51	\$0.00
D	5241	AYUDAS SOCIALES A PERSONAS	\$3,302,642.00	\$0.00	\$1,475,087.00	\$0.00	\$4,777,729.00	\$0.00
D	5515	DEPRECIACIÓN DE BIENES MUEBLES	\$48,372.20	\$0.00	\$9,304.28	\$0.00	\$57,676.48	\$0.00
D	7410	DEMANDAS JUDICIAL EN PROCESO DE RESOLUCIÓN	\$4,999,997.09	\$0.00	\$0.00	\$0.00	\$4,999,997.09	\$0.00
A	7420	RESOLUCIÓN DE DEMANDAS EN PROCESO JUDICIAL	\$0.00	\$4,999,997.09	\$0.00	\$0.00	\$0.00	\$4,999,997.09
D	7630	BIENES BAJO CONTRATO EN COMODATO	\$24,643,088.60	\$0.00	\$0.00	\$0.00	\$24,643,088.60	\$0.00
A	7640	CONTRATO DE COMODATO POR BIENES	\$0.00	\$24,643,088.60	\$0.00	\$0.00	\$0.00	\$24,643,088.60
D	8110	LEY DE INGRESOS ESTIMADA	\$94,145,616.00	\$0.00	\$0.00	\$0.00	\$94,145,616.00	\$0.00
A	8120	LEY DE INGRESOS POR EJECUTAR	\$0.00	\$57,631,937.00	\$8,160,819.47	\$3,575.47	\$0.00	\$49,474,693.00
D	8130	MODIFICACIONES A LA LEY DE INGRESOS ESTIMADA	\$13,074.56	\$0.00	\$3,575.47	\$0.00	\$16,650.03	\$0.00
A	8140	LEY DE INGRESOS DEVENGADA	\$0.00	\$0.00	\$8,160,819.47	\$8,160,819.47	\$0.00	\$0.00
A	8150	LEY DE INGRESOS RECAUDADA	\$0.00	\$36,526,753.56	\$0.00	\$8,160,819.47	\$0.00	\$44,687,573.03
A	8210	PRESUPUESTO DE EGRESOS APROBADO	\$0.00	\$94,145,616.00	\$0.00	\$0.00	\$0.00	\$94,145,616.00
D	8220	PRESUPUESTO DE EGRESOS POR EJERCER	\$70,206,178.74	\$0.00	\$38,356.49	\$6,897,192.94	\$63,347,342.29	\$0.00
A	8230	MODIFICACIONES AL PRESUPUESTO DE EGRESOS APROBADO	\$0.00	\$13,074.56	\$34,781.02	\$38,356.49	\$0.00	\$16,650.03
D	8240	PRESUPUESTO DE EGRESOS COMPROMETIDO	\$0.00	\$0.00	\$6,862,411.92	\$6,787,605.96	\$74,805.96	\$0.00
D	8250	PRESUPUESTO DE EGRESOS DEVENGADO	\$99,688.08	\$0.00	\$6,787,605.96	\$6,798,422.44	\$88,871.60	\$0.00
D	8260	PRESUPUESTO DE EGRESOS EJERCIDO	\$5.80	\$0.00	\$6,798,422.44	\$6,798,422.44	\$5.80	\$0.00
D	8270	PRESUPUESTO DE EGRESOS PAGADO	\$23,852,817.94	\$0.00	\$6,798,422.44	\$0.00	\$30,651,240.38	\$0.00
Sumas =>			\$279,951,027.56	\$279,951,027.56	\$77,033,235.63	\$77,033,235.63	\$288,238,604.00	\$288,238,604.00


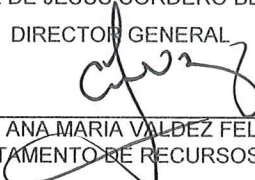


**INSTITUTO ZACATECANO DE EDUCACION PARA ADULTOS
ESTADO DE ZACATECAS**

Balanza de Comprobación del 01/jun/2022 al 30/jun/2022

Cuentas con saldos y movimientos acumulado. (De la cuenta: 1000 a la 9000)

Usr: financieros
Rep: rptBalanzaComprobacion

Fecha y hora de Impresión | 08/jul/2022 01:53 p.m.


Nat.	Cuenta	Nombre de la cuenta	SALDO ANTERIOR		MOVIMIENTOS		SALDO ACTUAL	
			DEUDOR	ACREEDOR	DEUDOR	ACREEDOR	DEUDOR	ACREEDOR
		 LIC. SAUL DE JESÚS CORDERO BECERRIL DIRECTOR GENERAL						
		 L.C. ANA MARIA VALDEZ FELIX JEFE DE DEPARTAMENTO DE RECURSOS FINANCIEROS						
					 LIC. IRENE RUVALCABA BOCANEGRA SUBDIRECTORA DE PLANEACION Y EVALUACION			
					 L.C. SANDRA EDITH RENTERIA BARAJAS JEFE DE DEPARTAMENTO DE PRESUPUESTOS			

Concepto	2022	2021	Concepto	2022	2021
INGRESOS Y OTROS BENEFICIOS			GASTOS Y OTRAS PÉRDIDAS		
Ingresos de la Gestión	2,699	25,440	Gastos de Funcionamiento	25,952,781	71,521,543
Impuestos	0	0	Servicios Personales	20,079,393	45,824,704
Cuotas y Aportaciones de Seguridad Social	0	0	Materiales y Suministros	758,006	9,347,091
Contribuciones de Mejoras	0	0	Servicios Generales	5,115,382	16,349,748
Derechos	0	0	Transferencias, Asignaciones, Subsidios y Otras Ayudas	4,778,992	24,268,800
Productos	2,699	25,440	Transferencias Internas y Asignaciones al Sector Público	0	0
Aprovechamientos	0	0	Transferencias al Resto del Sector Público	1,263	115,891
Ingresos por Venta de Bienes y Prestación de Servicios	0	0	Subsidios y Subvenciones	0	249,234
			Ayudas Sociales	4,777,729	23,903,675
			Pensiones y Jubilaciones	0	0
			Transferencias a Fideicomisos, Mandatos y Contratos Análogos	0	0
Participaciones, Aportaciones, Convenios, Incentivos Derivados de la Colaboración Fiscal, Fondos Distintos de Aportaciones, Transferencias, Asignaciones, Subsidios y Subvenciones, y Pensiones y Jubilaciones.	44,683,271	95,661,544	Transferencias a la Seguridad Social	0	0
Participaciones, Aportaciones, Convenios, Incentivos Derivados de la Colaboración Fiscal y Fondos Distintos de Aportaciones	0	0	Donativos	0	0
Transferencia, Asignaciones, Subsidios y Subvenciones, y Pensiones y Jubilaciones	44,683,271	95,661,544	Transferencias al Exterior	0	0
Otros Ingresos y Beneficios	1,603	103,359	Participaciones y Aportaciones	0	0
Ingresos Financieros	0	0	Participaciones	0	0
Incremento por Variación de Inventarios	0	0	Aportaciones	0	0
Disminución del Exceso de Estimaciones por Pérdida o Deterioro u Obsolescencia	0	0	Convenios	0	0
Disminución del Exceso de Provisiones	0	0	Intereses, Comisiones y Otros Gastos de la Deuda Pública	0	0
Otros Ingresos y Beneficios Varios	1,603	103,359	Intereses de la Deuda Pública	0	0
Total de Ingresos y Otros Beneficios	44,687,573	95,790,343	Comisiones de la Deuda Pública	0	0
			Gastos de la Deuda Pública	0	0
			Costo por Coberturas	0	0
			Apoyos Financieros	0	0
			Otros Gastos y Pérdidas Extraordinarias	57,676	143,040
			Estimaciones, Depreciaciones, Deterioros, Obsolescencia y Amortizaciones	57,676	143,040
			Provisiones	0	0
			Disminución de Inventarios	0	0
			Aumento por Insuficiencia de Estimaciones por Pérdida o Deterioro u Obsolescencia	0	0
			Aumento por Insuficiencia de Provisiones	0	0
			Otros Gastos	0	0
			Inversión Pública	0	0
			Inversión Pública no Capitalizable	0	0
			Total de Gastos y Otras Pérdidas	30,789,449	95,933,383
			Resultados del Ejercicio (Ahorro/Desahorro)	13,898,124	-143,040

Bajo protesta de decir verdad declaramos que los Estados Financieros y sus Notas son razonablemente correctos y responsabilidad del emisor.



L.C. ANA MARÍA VAZQUEZ FELIX
JEFE DE DEPARTAMENTO DE RECURSOS FINANCIEROS



LIC. SAUL DE LOS RIOS CORDERO BECERRI
DIRECTOR GENERAL

Concepto	Año		Concepto	Año	
	2022	2021		2022	2021
ACTIVO			PASIVO		
<i>Activo Circulante</i>			<i>Pasivo Circulante</i>		
Efectivo y Equivalentes	14,469,476	5,550,462	Cuentas por Pagar a Corto Plazo	869,411	5,359,525
Derechos a Recibir Efectivo o Equivalentes	556,173	9,500	Documentos por Pagar a Corto Plazo	0	0
Derechos a Recibir Bienes o Servicios	0	0	Porción a Corto Plazo de la Deuda Pública a Largo Plazo	0	0
Inventarios	0	0	Títulos y Valores a Corto Plazo	0	0
Almacenas	0	0	Pasivos Diferidos a Corto Plazo	0	0
Estimación por Pérdida o Deterioro de Activos Circulantes	0	0	Fondos y Bienes de Terceros en Garantía y/o Administración a Corto Plazo	0	0
Otros Activos Circulantes	0	0	Provisiones a Corto Plazo	0	0
Total de Activos Circulantes	15,025,649	5,559,962	Otros Pasivos a Corto Plazo	0	0
<i>Activo No Circulante</i>			Total de Pasivos Circulantes	869,411	5,359,525
Inversiones Financieras a Largo Plazo	0	0	<i>Pasivo No Circulante</i>		
Derechos a Recibir Efectivo o Equivalentes a Largo Plazo	0	0	Cuentas por Pagar a Largo Plazo	0	0
Bienes Inmuebles, Infraestructura y Construcciones en Proceso	1,205,419	1,205,419	Documentos por Pagar a Largo Plazo	0	0
Bienes Muebles	23,234,557	23,234,557	Deuda Pública a Largo Plazo	0	0
Activos Intangibles	7,566	7,566	Pasivos Diferidos a Largo Plazo	0	0
Depreciación, Deterioro y Amortización Acumulada de Bienes	-23,075,997	-23,018,321	Fondos y Bienes de Terceros en Garantía y/o en Administración a Largo Plazo	0	0
Activos Diferidos	0	0	Provisiones a Largo Plazo	78,982	78,982
Estimación por Pérdida o Deterioro de Activos no Circulantes	0	0	Total de Pasivos No Circulantes	78,982	78,982
Otros Activos no Circulantes	0	0	Total del Pasivo	948,393	5,438,507
Total de Activos No Circulantes	1,371,545	1,429,221	HACIENDA PÚBLICA/ PATRIMONIO		
Total del Activo	16,397,194	6,989,183	<i>Hacienda Pública/Patrimonio Contribuido</i>	126,729	126,729
			Aportaciones	0	0
			Donaciones de Capital	126,729	126,729
			Actualización de la Hacienda Pública / Patrimonio	0	0
			<i>Hacienda Pública/Patrimonio Generado</i>	15,322,072	1,423,947
			Resultados del Ejercicio (Ahorro / Desahorro)	13,898,124	-143,040
			Resultados de Ejercicios Anteriores	19,902,591	20,045,630
			Revalúos	0	0
			Reservas	0	0
			Rectificaciones de Resultados de Ejercicios Anteriores	-18,478,643	-18,478,643
			<i>Exceso o Insuficiencia en la Actualización de la Hacienda Pública/Patrimonio</i>	0	0
			Resultado por Posición Monetaria	0	0
			Resultado por Tenencia de Activos no Monetarios	0	0
			Total Hacienda Pública/ Patrimonio	15,448,801	1,550,676
			Total del Pasivo y Hacienda Pública / Patrimonio	16,397,194	6,989,183

Bajo protesta de decir verdad declaramos que los Estados Financieros y sus Notas son razonablemente correctos y responsabilidad del emisor.

L.C. ANA MARÍA VALDEZ FELIX
JEFE DE DEPARTAMENTO DE RECURSOS FINANCIEROS

LIC. SAUL DE JESUS CABRERO DE CERÓN
DIR. GEN. GENERAL

AVANCE DE GESTION FINANCIERA 2022
Ente Público: Instituto Zacatecano de Educación para Adultos
Estado de Variación en la Hacienda Pública
Del 1 de enero al 30 de junio de 2022
(Cifras en Pesos)

Concepto	Hacienda Pública/Patrimonio Contribuido	Hacienda Pública/Patrimonio Generado de Ejercicios Anteriores	Hacienda Pública/Patrimonio Generado del Ejercicio	Exceso o Insuficiencia en la Actualización de la Hacienda Pública/Patrimonio	TOTAL
Hacienda Pública/Patrimonio Contribuido Neto 2021	126,729	0	0	0	126,729
Aportaciones	0	0	0	0	0
Donaciones de Capital	126,729	0	0	0	126,729
Actualización de la Hacienda Pública/Patrimonio	0	0	0	0	0
Hacienda Pública/Patrimonio Generado Neto 2021	0	1,566,987	-143,040	0	1,423,947
Resultados del Ejercicio (Ahorro/Desahorro)	0	0	-143,040	0	-143,040
Resultados de Ejercicios Anteriores	0	20,045,630	0	0	20,045,630
Revalúos	0	0	0	0	0
Reservas	0	0	0	0	0
Rectificaciones de Resultados de Ejercicios Anteriores	0	-18,478,643	0	0	-18,478,643
Exceso o Insuficiencia en la Actualización de la Hacienda Pública/Patrimonio Neto 2021	0	0	0	0	0
Resultados por Posicion Monetaria	0	0	0	0	0
Resultados por Tenencia de Activos no Monetarios	0	0	0	0	0
Hacienda Pública/Patrimonio Neto Final de 2021	126,729	1,566,987	-143,040	0	1,550,676
Cambios en la Hacienda Pública/Patrimonio Contribuido Neto de 2022	0	0	0	0	0
Aportaciones	0	0	0	0	0
Donaciones de Capital	0	0	0	0	0
Actualización de la Hacienda Pública/Patrimonio	0	0	0	0	0
Variaciones de la Hacienda Pública/Patrimonio Generado Neto del Ejercicio 2022	0	-143,040	14,041,164	0	13,898,124
Resultados del Ejercicio (Ahorro/Desahorro)	0	0	13,898,124	0	13,898,124
Resultados de Ejercicios Anteriores	0	-143,040	143,040	0	0
Revalúos	0	0	0	0	0
Reservas	0	0	0	0	0
Rectificaciones de Resultados de Ejercicios Anteriores	0	0	0	0	0
Cambios en el Exceso o Insuficiencia en la Actualización de la Hacienda Pública/Patrimonio Neto de 2022	0	0	0	0	0
Resultados por Posicion Monetaria	0	0	0	0	0
Resultados por Tenencia de Activos no Monetarios	0	0	0	0	0
Hacienda Pública/ Patrimonio Neto Final de 2022	126,729	1,423,947	13,898,124	0	15,448,801

Bajo protesta de decir verdad, declaramos que los Estados Financieros y sus Notas son razonablemente correctos y responsabilidad del emisor.

L.C. ANA MARÍA VELDEZ FÉLIX
JEFE DE DEPARTAMENTO DE RECURSOS FINANCIEROS

LIC. SANTIAGO FERRER BARRIL
DIRECCIÓN GENERAL

AVANCE DE GESTION FINANCIERA 2022
Ente Público: Instituto Zacatecano de Educación para Adultos
Estado de Flujos de Efectivo
Del 1 de enero al 30 de junio de 2022 y del 1 de enero al 31 de diciembre de 2021
(Cifras en Pesos)

Concepto	2022	2021	Concepto	2022	2021
Flujos de Efectivo de las Actividades de Operación			Flujos de Efectivo de las Actividades de Inversión		
Origen	44,687,573	95,790,343	Origen	0	0
Impuestos	0	0	Bienes Inmuebles, Infraestructura y Construcciones en Proceso	0	0
Cuotas y Aportaciones de Seguridad Social	0	0	Bienes Muebles	0	0
Contribuciones de mejoras	0	0	Otros Origenes de Inversión	0	0
Derechos	0	0		0	0
Productos	2,699	25,440	Aplicación	0	0
Aprovechamientos	0	0	Bienes Inmuebles, Infraestructura y Construcciones en Proceso	0	0
Ingresos por Venta de Bienes y Prestación de Servicios	1,603	103,359	Bienes Muebles	0	0
			Otras Aplicaciones de Inversión	0	0
Participaciones, Aportaciones, Convenios, Incentivos Derivados de la Colaboración Fiscal y Fondos Distintos de Aportaciones	0	0	Flujos Netos de Efectivo por Actividades de Inversión	0	0
Transferencia, Asignaciones, Subsidios y Subvenciones, y Pensiones y Jubilaciones	44,683,271	95,661,544			
Otros Origenes de Operación	0	0			
Aplicación	35,768,559	93,210,764	Flujo de Efectivo de las Actividades de Financiamiento		
Servicios Personales	20,079,392	45,554,015	Origen	0	0
Materiales y Suministros	754,412	7,154,183	Endeudamiento Neto	0	0
Servicios Generales	5,038,445	15,167,935	Interno	0	0
			Externo	0	0
Transferencias Internas y Asignaciones al Sector Público	0	0	Otros Origenes de Financiamiento	0	0
Transferencias al resto del Sector Público	1,262	94,124			
Subsidios y Subvenciones	0	249,234	Aplicación	0	0
Ayudas Sociales	4,777,729	23,903,675	Servicios de la Deuda	0	0
Pensiones y Jubilaciones	0	0	Interno	0	0
Transferencias a Fideicomisos, Mandatos y Contratos Análogos	0	0	Externo	0	0
Transferencias a la Seguridad Social	0	0	Otras Aplicaciones de Financiamiento	0	0
Donativos	0	0			
Transferencias al Exterior	0	0	Flujos netos de Efectivo por Actividades de Financiamiento	0	0
Participaciones	0	0			
Aportaciones	0	0	Incremento/Disminución Neta en el Efectivo y Equivalentes al Efectivo	8,919,014	2,579,579
Convenios	0	0			
Otras Aplicaciones de Operación	5,117,319	1,087,598	Efectivo y Equivalente al Efectivo al Inicio del Ejercicio	5,550,462	2,970,883
Flujos Netos de Efectivo por Actividades de Operación	8,919,014	2,579,579	Efectivo y Equivalente al Efectivo al Final del Ejercicio	14,469,476	5,550,482

Bajo protesta de decir verdad declaramos que los Estados Financieros y sus Notas son razonablemente correctos y responsabilidad del emisor.

EL
L.C. ANA MARÍA GONZÁLEZ
JEFE DE DEPARTAMENTO DE RECURSOS FINANCIEROS

Autoriza
LIC. SÁUL DE JESÚS CORDETO BECERRIL
DIRECTOR GENERAL

AVANCE DE GESTION FINANCIERA 2022
Ente Público: Instituto Zacatecano de Educación para Adultos
Estado Analítico del Activo
Del 01 de enero al 30 de junio de 2022
(Cifras en Pesos)

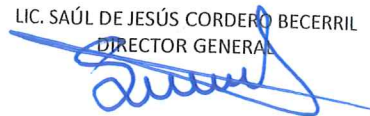
Concepto	Saldo Inicial	Cargos del Periodo	Abonos del Periodo	Saldo Final	Variación del Periodo
	1	2	3	4 = (1+2-3)	(4-1)
ACTIVO	14,922,982	18,611,477	17,137,266	16,397,193	1,474,211
Activo Circulante	13,542,133	18,611,491	17,127,976	15,025,648	1,483,515
Efectivo y Equivalentes	13,002,931	10,387,338	8,920,792	14,469,477	1,466,546
Derechos a Recibir Efectivo o Equivalentes	539,202	8,224,153	8,207,184	556,171	16,969
Derechos a Recibir Bienes o Servicios	0	0	0	0	0
Inventarios	0	0	0	0	0
Almacenes	0	0	0	0	0
Estimación por Pérdida o Deterioro de Activos Circulantes	0	0	0	0	0
Otros Activos Circulantes	0	0	0	0	0
Activo No Circulante	1,380,849	-14	9,290	1,371,545	-9,304
Inversiones Financieras a Largo Plazo	0	0	0	0	0
Derechos a Recibir Efectivo o Equivalentes a Largo Plazo	0	0	0	0	0
Bienes Inmuebles, Infraestructura y Construcciones en Proceso	1,205,419	0	0	1,205,419	0
Bienes Muebles	23,234,557	0	0	23,234,557	0
Activos Intangibles	7,566	0	0	7,566	0
Depreciación, Deterioro y Amortización Acumulada de Bienes	-23,066,693	-14	9,290	-23,075,997	-9,304
Activos Diferidos	0	0	0	0	0
Estimación por Pérdida o Deterioro de Activos no Circulantes	0	0	0	0	0
Otros Activos no Circulantes	0	0	0	0	0
	0	0	0	0	0

Bajo protesta de decir verdad declaramos que los Estados Financieros y sus Notas son razonablemente correctos y responsabilidad del emisor.

Elab. o.
L.C. ANA MARÍA VALDEZ DELIX
JEFE DE DEPARTAMENTO DE RECURSOS FINANCIERO



Autorizó
LIC. SAÚL DE JESÚS CORDERO BECERRIL
DIRECTOR GENERAL



Concepto	Origen	Aplicación	Concepto	Origen	Aplicación
ACTIVO	57,676	9,465,687	PASIVO	0	4,490,113
Activo Circulante	0	9,465,687	Pasivo Circulante	0	4,490,113
Efectivo y Equivalentes	0	8,919,014	Cuentas por Pagar a Corto Plazo	0	4,490,113
Derechos a Recibir Efectivo o Equivalentes	0	546,673	Documentos por Pagar a Corto Plazo	0	0
Derechos a Recibir Bienes o Servicios	0	0	Porción a Corto Plazo de la Deuda Pública a Largo Plazo	0	0
Inventarios	0	0	Títulos y Valores a Corto Plazo	0	0
Almacenes	0	0	Pasivos Diferidos a Corto Plazo	0	0
Estimación por Pérdida o Deterioro de Activos Circulantes	0	0	Fondos y Bienes de Terceros en Garantía y/o Administración a Corto Plazo	0	0
Otros Activos Circulantes	0	0	Provisiones a Corto Plazo	0	0
Activo No Circulante	57,676	0	Otros Pasivos a Corto Plazo	0	0
Inversiones Financieras a Largo Plazo	0	0	Pasivo No Circulante	0	0
Derechos a Recibir Efectivo o Equivalentes a Largo Plazo	0	0	Cuentas por Pagar a Largo Plazo	0	0
Bienes Inmuebles, Infraestructura y Construcciones en Proceso	0	0	Documentos por Pagar a Largo Plazo	0	0
Bienes Muebles	0	0	Deuda Pública a Largo Plazo	0	0
Activos Intangibles	0	0	Pasivos Diferidos a Largo Plazo	0	0
Depreciación, Deterioro y Amortización Acumulada de Bienes	57,676	0	Fondos y Bienes de Terceros en Garantía y/o en Administración a Largo Plazo	0	0
Activos Diferidos	0	0	Provisiones a Largo Plazo	0	0
Estimación por Pérdida o Deterioro de Activos no Circulantes	0	0			
Otros Activos no Circulantes	0	0	HACIENDA PÚBLICA/ PATRIMONIO	13,898,124	0
			Hacienda Pública/Patrimonio Contribuido	0	0
			Aportaciones	0	0
			Donaciones de Capital	0	0
			Actualización de la Hacienda Pública / Patrimonio	0	0
			Hacienda Pública/Patrimonio Generado	14,041,164	143,040
			Resultados del Ejercicio (Ahorro / Desahorro)	14,041,164	0
			Resultados de Ejercicios Anteriores	0	143,040
			Revalúos	0	0
			Reservas	0	0
			Rectificaciones de Resultados de Ejercicios Anteriores	0	0
			Exceso o Insuficiencia en la Actualización de la Hacienda Pública/Patrimonio	0	0
			Resultado por Posición Monetaria	0	0
			Resultado por Tenencia de Activos no Monetarios	0	0

Bajo protesta de decir verdad declaramos que los Estados Financieros y sus Notas son razonablemente correctos y responsabilidad del emisor.


 L.C. ANA MARÍA VALDEZ FÉLIX
 JEFE DE DEPARTAMENTO DE RECURSOS FINANCIEROS


 LIC. JUAN DE JESÚS CORDERO DE CERRIL
 DIRECTOR GENERAL

AVANCE DE GESTION FINANCIERA 2022

Ente Público: Instituto Zacatecano de Educación para Adultos

Estado Analítico de la Deuda y Otros Pasivos


Del 01 de enero al 30 de junio de 2022

(Cifras en Pesos)

Denominación de las Deudas		Moneda de Contratación	Institución o País Acreedor	Saldo Inicial del Periodo	Saldo Final del Periodo
DEUDA PÚBLICA				0	0
Corto Plazo					
Deuda Interna					
	Instituciones de Crédito	Pesos Mexicanos		0	0
	Títulos y Valores			0	0
	Arrendamientos Financieros			0	0
Deuda Externa					
	Organismos Financieros Internacionales			0	0
	Deuda Bilateral			0	0
	Títulos y Valores			0	0
	Arrendamientos Financieros			0	0
	Subtotal a Corto Plazo			0	0
Largo Plazo					
Deuda Interna					
	Instituciones de Crédito	Pesos Mexicanos		0	0
	Títulos y Valores			0	0
	Arrendamientos Financieros			0	0
Deuda Externa					
	Organismos Financieros Internacionales			0	0
	Deuda Bilateral			0	0
	Títulos y Valores			0	0
	Arrendamientos Financieros			0	0
	Subtotal a Largo Plazo			0	0
TOTAL DE OTROS PASIVOS				5,438,507	948,393
TOTAL DEUDA PÚBLICA Y OTROS PASIVOS				5,438,507	948,393

Bajo protesta de decir verdad declaramos que los Estados Financieros y sus Notas son razonablemente correctos y responsabilidad del emisor.


 E.L.Y. A.
 L.C. ANA MARÍA VALDEZ FELICITOSO
 JEFE DE DEPARTAMENTO DE RECURSOS FINANCIERO


 Autorizó
 LIC. SAÚL DE JESÚS CORDERO BECERRIL
 DIRECTOR GENERAL

AVANCE DE GESTION FINANCIERA 2022

Ente Público: Instituto Zacatecano de Educación para Adultos

Informe Sobre Pasivos Contingentes


Al 30 de junio de 2022

(Cifras en Pesos)

Denominación del Pasivo	Acreedor	Saldo Inicial del Período	Saldo Final del Período
Bienes en Comodato		24,643,088	24,643,088
Mobiliario y Equipo de Administración		17,669,355	17,669,355
Mobiliario y Equipo Educativo y Recreativo		298,123	298,123
Equipo e Instrumental Médico y de Laboratorio		138,590	138,590
Equipo de Transporte		5,355,775	5,355,775
Maquinaria y Otros Equipos y Herramientas		1,181,245	1,181,245
Demandas en proceso de Resolución		5,005,019	4,999,997
Demandas en proceso de Resolución		5,005,019	4,999,997

Bajo protesta de decir verdad declaramos que los Estados Financieros y sus Nolas son razonablemente correctos y responsabilidad del emisor.

Emisor
L.C. ANA MARÍA VALDEZ FELIX
JEFE DE DEPARTAMENTO DE RECURSOS FINANCIEROS



Autorizó
LIC. SAÚL DE JESÚS CORDEIRO BECERRIL
DIRECTOR GENERAL

