



**Zacatecas**  
GOBIERNO DEL ESTADO  
2021-2027

# **Información Programática**

AVANCE DE GESTIÓN FINANCIERA DEL 1° DE ENERO AL 31 DE MARZO  
INSTITUTO ZACATECANO DE EDUCACIÓN PARA ADULTOS

**2022**



# **Información Programática**

## **Gasto por Categoría Programática**

AVANCE DE GESTIÓN FINANCIERA DEL 1° DE ENERO AL 31 DE MARZO  
INSTITUTO ZACATECANO DE EDUCACIÓN PARA ADULTOS

2022

Concepto	Egresos					Subejercicio
	Aprobado	Ampliaciones/ (Reducciones)	Modificado	Devengado	Pagado	
	1	2	3 = (1 + 2)	4	5	
<b>Programas Presupuestarios</b>	<b>94,145,616</b>	<b>7,816</b>	<b>94,153,432</b>	<b>11,703,834</b>	<b>11,450,850</b>	<b>82,449,598</b>
Subsidios: Sector Social y Privado o Entidades Federativas y Municipios	14,696,438	0	14,696,438	0	0	14,696,438
S Sujetos a Reglas de Operación	14,696,438	0	14,696,438	0	0	14,696,438
U Otros Subsidios	0	0	0	0	0	0
Desempeño de las Funciones	10,886,490	7,816	10,894,306	753,380	753,380	10,140,926
E Prestación de Servicios Públicos	10,886,490	0	10,886,490	753,380	753,380	10,133,110
B Provisión de Bienes Públicos	0	0	0	0	0	0
P Planeación, seguimiento y evaluación de políticas públicas	0	0	0	0	0	0
F Promoción y fomento	0	0	0	0	0	0
G Regulación y supervisión	0	0	0	0	0	0
A Funciones de las Fuerzas Armadas (Únicamente Gobierno Federal)	0	0	0	0	0	0
R Específicos	0	7,816	7,816	0	0	7,816
K Proyectos de Inversión	0	0	0	0	0	0
Administrativos y de Apoyo	0	0	0	0	0	0
M Apoyo al proceso presupuestario y para mejorar la eficiencia institucional	0	0	0	0	0	0
O Apoyo a la función pública y al mejoramiento de la gestión	0	0	0	0	0	0
W Operaciones ajenas	0	0	0	0	0	0
Compromisos	0	0	0	0	0	0
L Obligaciones de cumplimiento de resolución jurisdiccional	0	0	0	0	0	0
N Desastres Naturales	0	0	0	0	0	0
Obligaciones	0	0	0	0	0	0
J Pensiones y jubilaciones	0	0	0	0	0	0
T Aportaciones a la seguridad social	0	0	0	0	0	0
Y Aportaciones a fondos de estabilización	0	0	0	0	0	0
Z Aportaciones a fondos de inversión y reestructura de pensiones	0	0	0	0	0	0
Programas de Gasto Federalizado (Gobierno Federal)	68,562,688	0	68,562,688	10,950,454	10,697,470	57,612,234
I Gasto Federalizado	68,562,688	0	68,562,688	10,950,454	10,697,470	57,612,234
Participaciones a entidades federativas y municipios	0	0	0	0	0	0
Costo financiero, deuda o apoyos a deudores y ahorradores de la banca	0	0	0	0	0	0
Adeudos de ejercicios fiscales anteriores	0	0	0	0	0	0
<b>Total del Gasto</b>	<b>94,145,616</b>	<b>7,816</b>	<b>94,153,432</b>	<b>11,703,834</b>	<b>11,450,850</b>	<b>82,449,598</b>

Elaboró,

L.C. Sandra Edith Rentería  
Barajas  
Jefa del Departamento de  
Programación y Presupuesto

Vo.Bo.

L.C. Ana María Vázquez Félix  
Jefa del Departamento de  
Recursos Financieros

Vo.Bo.


Lic. Saúl de Jesús Cordero  
Becerril  
Director General

Vo.Bo.

Lic. Pedro Burgos Araujo  
Subdirector de Administración y  
Finanzas

Supervisó

Lic. Irene Ruvalcaba Bocanegra  
Subdirectora de Planeación y  
Evaluación.



**Zacatecas**  
GOBIERNO DEL ESTADO  
2021-2027

# **Información Programática**

## **Indicadores de Resultados Nivel Fin**

AVANCE DE GESTIÓN FINANCIERA DEL 1° DE ENERO AL 31 DE MARZO  
INSTITUTO ZACATECANO DE EDUCACIÓN PARA ADULTOS

2022

## Avance de Gestión Financiera 2022 Instituto Zacatecano de Educación para Adultos

### Matriz de Indicadores de Desempeño bajo la Metodología de Marco Lógico a Nivel Fin al 31 de marzo 2022.

No. Proyecto	Proyecto	Objetivos	Indicador	Método de Cálculo	Tipo	Dimensión	Frecuencia	Sentido	Unidad de Medida	Meta	Supuesto	Medio Verificación	Resultado	Fecha Captura	Periodo Evaluado
Unidad Administrativa 1															
1	Atención a la demanda educativa entre todos los grupos de la población para la construcción de una sociedad más justa mediante la disminución del rezago educativo.	Contribuir a asegurar mayor cobertura, inclusión y equidad educativa entre todos los grupos de la población y más	Índice de rezago educativo de la población de 15 años y más	$IRTn15+ = IAn15+ + ISpn15+ + ISSn15+$ Dónde: $IRTn15+$ = Índice del rezago total de la población de 15 años y más del año (n) $IAn15+$ = Índice de la población analfabeta de 15 años y más del año (n) $ISpn15+$ = Índice de la población sin primaria terminada de 15 años y más del año (n) $ISSn15+$ = Índice de la población sin secundaria terminada de 15 años y más en el año (n)	Impacto	Eficiencia	Anual	Decremento	Índice	30.8	Llevar a cabo estrategias para elevar la atención en línea. Atención al usuario con las estrictas medidas de sanidad ante la pandemia que aqueja a la población Convenios de colaboración con las distintas instancias públicas y privadas para el apoyo	Informe público ubicado en la web institucional: <a href="http://www.inea.gob.mx/inenum/RezagoEducativo">http://www.inea.gob.mx/inenum/RezagoEducativo</a> Informe de proyección anual del Rezago Educativo. Estimación a diciembre 2019 con base en la Encuesta Intercensal 2015 INEGI, Proyecciones de Población CONAPO 2010-2030, Estadística del Sistema Educativo Nacional, SEP y Logros INEA	31.7	07-04-22	2022
2															
3															
4															
<sup>1</sup> Nota <sup>2</sup> Nota															

Fuente de la información: Estimación del Rezago Educativo al 31 de diciembre 2021, <http://200.77.230.29:8084/INEANumeros/control>

Programática/x

Elaboró



I.S.C. Alma Delia Pérez Villagrana  
Jefa del Departamento de Evaluación

Vo.Bo.



Lic. Saúl de Jesús Cordero Becerril  
Director General

Supervisó



Lic. Irene Ruvalcaba Bocanegra  
Subdirectora de Planeación y Evaluación





**Zacatecas**

GOBIERNO DEL ESTADO

2021-2027

# **Información Programática**

## **Indicadores de Resultados Nivel Propósito**

AVANCE DE GESTIÓN FINANCIERA DEL 1° DE ENERO AL 31 DE MARZO  
INSTITUTO ZACATECANO DE EDUCACIÓN PARA ADULTOS

2022

## Avance de Gestión Financiera 2022 Instituto Zacatecano de Educación para Adultos

### Matriz de Indicadores de Desempeño bajo la Metodología de Marco Lógico a Nivel Propósito al 31 de marzo 2022.

No Proyecto	Proyecto	Objetivos	Indicador	Método de Cálculo	Tipo	Dimensión	Frecuencia	Sentido	Unidad de Medida	Meta	Supuesto	Medio Verificación	Resultado	Fecha Captura	Periodo Evaluado
<b>Unidad Administrativa 1</b>															
1	Atención a la Demanda de Educación para Adultos	Población de 15 años y más con rezago educativo concluyen la educación básica.	Porcentaje de personas de 15 años y más que concluyen la educación básica	(Número de personas atendidas en el programa que concluyen el nivel secundaria en el año t / El número de personas de 15 años y más en rezago educativo en el año t-1) * 100	Impacto	Eficiencia	Anual	Incremento	Porcentaje	1.66%	Llevar a cabo estrategias para elevar la atención en línea. Atención al usuario con las estrictas medidas de sanidad ante la pandemia que aqueja a la población. Convenios de colaboración con las distintas instancias públicas y privadas para el apoyo	Informe público ubicado en la web institucional: <a href="http://www.inea.gob.mx/ineanum/">http://www.inea.gob.mx/ineanum/</a> <a href="http://www.inea.gob.mx/ineanum/RezagoEducativo">http://www.inea.gob.mx/ineanum/RezagoEducativo</a> Informe de proyección anual del Rezago Educativo. Estimación a diciembre de 2018 con base en la Encuesta Intercensal 2015 INEGI, Proyecciones de Población CONAPO 2010-2030, Estadística del Sistema Educativo Nacional, SEP y Logros INEA	0.22%	07-04-22	2022
2															
3															
4															
1															
2															
<b>Unidad Administrativa 2</b>															
1															
2															

Fuente de la información: Estimación del Rezago Educativo al 31 de diciembre 2021, <http://200.77.230.29:8084/INEANumeros/control>

Programática/x

Elaboró


I.S.C. Alma Delia Pérez Villagrana  
Jefa del Departamento de Evaluación

Vo.Bó

Lic. Saúl de Jesús Cordero Becerril  
Director General

Supervisó

Lic. Irene Ruvalcaba Bocanegra  
Subdirectora de Planeación y Evaluación



**Zacatecas**

GOBIERNO DEL ESTADO

2021-2027

# **Información Programática**

## **Programas y Proyectos de Inversión**

AVANCE DE GESTIÓN FINANCIERA DEL 1° DE ENERO AL 31 DE MARZO  
INSTITUTO ZACATECANO DE EDUCACIÓN PARA ADULTOS

2022



**PROGRAMAS Y PROYECTOS DE INVERSIÓN**  
**Del 01 de enero al 31 de marzo de 2022**

Nota: No aplica este formato, dado que el Instituto Zacatecano de Educación para Adultos no cuenta con Programas y Proyectos de Inversión.


**NO APLICA**

Vo. Bo.



Lic. Saúl de Jesús Cordero Becerril  
Director General

Elaboró



L.C. Sandra Edith Rentería Barajas  
Jefe del Depto. de Programación y Presupuesto

Autorizó



Lic. Irene Ruvalcaba Bocanegra  
Subdirectora de Planeación y Evaluación

Concepto	Egresos					Subejercicio
	Aprobado	Ampliaciones/ (Reducciones)	Modificado	Devengado	Pagado	
	1	2	3 = (1 + 2)	4	5	
1 Gobierno Abierto y de Resultados	0	0	0	0	0	0
2 Seguridad Humana	0	0	0	0	0	0
3 Competitividad y Prosperidad	94,145,616	7,816	94,153,432	11,703,834	11,450,850	82,449,598
4 Medio Ambiente y Desarrollo Territorial	0	0	0	0	0	0
<b>Total del Gasto</b>	<b>94,145,616</b>	<b>7,816</b>	<b>94,153,432</b>	<b>11,703,834</b>	<b>11,450,850</b>	<b>82,449,598</b>



Concepto		Egresos					Subejercicio
		Aprobado	Ampliaciones/ (Reducciones)	Modificado	Devengado	Pagado	
		1	2	3 = (1 + 2)	4	5	
1	<b>Gobierno Abierto y de Resultados</b>	0	0	0	0	0	0
1	Democracia y participación ciudadana	0	0	0	0	0	0
2	Gestión pública basada en resultados	0	0	0	0	0	0
3	Gobernanza electrónica	0	0	0	0	0	0
4	Transparencia y rendición de cuentas	0	0	0	0	0	0
5	Combate a la corrupción	0	0	0	0	0	0
6	Fortalecimiento Municipal	0	0	0	0	0	0
7	Colaboración internacional	0	0	0	0	0	0
2	<b>Seguridad Humana</b>	0	0	0	0	0	0
1	Derechos Humanos	0	0	0	0	0	0
2	Pobreza y desigualdad	0	0	0	0	0	0
4	Salud y bienestar	0	0	0	0	0	0
5	Seguridad Pública	0	0	0	0	0	0
6	Acceso a la Justicia para Todos	0	0	0	0	0	0
7	Igualdad sustantiva entre mujeres y hombres	0	0	0	0	0	0
8	Oportunidades para las y los jóvenes	0	0	0	0	0	0
9	Gobierno promotor de la inclusión de las personas con discapacidad	0	0	0	0	0	0
10	Vinculación con las y los zacatecanos radicados en otras latitudes	0	0	0	0	0	0
11	Cultura física y deporte	0	0	0	0	0	0
3	<b>Competitividad y Prosperidad</b>	94,145,616	7,816	94,153,432	11,703,834	11,450,850	82,449,598
1	Educación de Calidad	94,145,616	7,816	94,153,432	11,703,834	11,450,850	82,449,598
2	Innovación, Ciencia y Tecnología	0	0	0	0	0	0
3	Inversión Local, Nacional y Extranjera	0	0	0	0	0	0
4	Empleo	0	0	0	0	0	0
5	Infraestructura y equipamiento	0	0	0	0	0	0
6	Productividad en el Sector Agropecuario	0	0	0	0	0	0
7	Productividad en los sectores industrial y de servicios	0	0	0	0	0	0
8	Minería Sostenible	0	0	0	0	0	0
9	Turismo	0	0	0	0	0	0
10	Cultura y Economía Creativa	0	0	0	0	0	0
4	<b>Medio Ambiente y Desarrollo Territorial</b>	0	0	0	0	0	0
1	Recursos Naturales	0	0	0	0	0	0
2	Agua	0	0	0	0	0	0
6	Riesgos, vulnerabilidad y prevención de desastres	0	0	0	0	0	0
7	Desarrollo territorial y urbano	0	0	0	0	0	0
8	Vivienda digna y sustentable	0	0	0	0	0	0
9	Movilidad	0	0	0	0	0	0
<b>Total del Gasto</b>		<b>94,145,616</b>	<b>7,816</b>	<b>94,153,432</b>	<b>11,703,834</b>	<b>11,450,850</b>	<b>82,449,598</b>

Del 01 de enero al 31 de marzo de 2022

Concepto	Egresos					Subejercicio
	Aprobado	Ampliaciones/ (Reducciones)	Modificado	Devengado	Pagado	
	1	2	3 = (1 + 2)	4	5	
<b>1 Gobierno Abierto y de Resultados</b>	0	0	0	0	0	0
<b>1 Democracia y participación ciudadana</b>	0	0	0	0	0	0
1 Fomentar la participación e involucramiento de la sociedad en los asuntos públicos	0	0	0	0	0	0
2 Fortalecer la colaboración entre los poderes del Estado y órdenes de gobierno, a fin de garantizar la gobernanza democrática	0	0	0	0	0	0
4 Fomentar la legalidad y certeza jurídica en la acción gubernamental	0	0	0	0	0	0
<b>2 Gestión pública basada en resultados</b>	0	0	0	0	0	0
1 Implementar la planeación estratégica del Gobierno del Estado para una gestión transparente basada en resultados y con perspectiva de género	0	0	0	0	0	0
2 Ejercer finanzas públicas honestas, eficientes y eficaces	0	0	0	0	0	0
3 Optimizar el funcionamiento de la capacidad institucional de la Administración Pública Estatal	0	0	0	0	0	0
4 Profesionalización, actualización y evaluación de los servidores públicos	0	0	0	0	0	0
<b>3 Gobernanza electrónica</b>	0	0	0	0	0	0
1 Implementar un modelo de Gobernanza Electrónica	0	0	0	0	0	0
<b>4 Transparencia y rendición de cuentas</b>	0	0	0	0	0	0
1 Fortalecer la capacidad institucional para garantizar el acceso a la información, la rendición de cuentas y la transparencia proactiva	0	0	0	0	0	0
<b>5 Combate a la corrupción</b>	0	0	0	0	0	0
1 Implementar y consolidar el Sistema Estatal Anticorrupción	0	0	0	0	0	0
2 Fortalecer a las instituciones para la prevención y el combate a la corrupción	0	0	0	0	0	0
<b>6 Fortalecimiento Municipal</b>	0	0	0	0	0	0
1 Fortalecer las capacidades institucionales de los municipios	0	0	0	0	0	0
2 Impulsar la colaboración regional y territorial	0	0	0	0	0	0
<b>7 Colaboración Internacional</b>	0	0	0	0	0	0
1 Fortalecer la colaboración con organismos internacionales promotores del desarrollo	0	0	0	0	0	0
<b>Total del Gasto Eje 1</b>	<b>0</b>	<b>0</b>	<b>0</b>	<b>0</b>	<b>0</b>	<b>0</b>

Del 01 de enero al 31 de marzo de 2022

Concepto	Egresos					Subejercicio
	Aprobado	Ampliaciones/ (Reducciones)	Modificado	Devengado	Pagado	
	1	2	3 = (1 + 2)	4	5	
<b>2 Seguridad Humana</b>	0	0	0	0	0	0
1 Derechos Humanos	0	0	0	0	0	0
1 Institucionalizar el enfoque de derechos humanos	0	0	0	0	0	0
3 Garantizar el goce y ejercicio de los derechos humanos de las niñas, niños, adolescentes, jóvenes, mujeres y adultos mayores	0	0	0	0	0	0
<b>2 Pobreza y desigualdad</b>	0	0	0	0	0	0
1 Implementar programas de reducción de la pobreza en todas sus dimensiones	0	0	0	0	0	0
2 Impulsar la inversión pública para ampliar la infraestructura social	0	0	0	0	0	0
3 Implementar el Sistema Estatal de Evaluación de la Política Social	0	0	0	0	0	0
<b>4 Salud y bienestar</b>	0	0	0	0	0	0
1 Garantizar que las y los zacatecanos tengan acceso efectivo a los servicios de salud	0	0	0	0	0	0
3 Mejorar la calidad, eficiencia y coordinación sectorial en la prestación de servicios de salud	0	0	0	0	0	0
4 Promover la cultura de la prevención y detección oportuna de enfermedades	0	0	0	0	0	0
<b>5 Seguridad Pública</b>	0	0	0	0	0	0
1 Fortalecer la infraestructura y los mecanismos de actuación y colaboración de las funciones de seguridad pública	0	0	0	0	0	0
2 Impulsar la prevención de la violencia y delincuencia en el Estado	0	0	0	0	0	0
3 Promover la readaptación y reinserción social de individuos	0	0	0	0	0	0
<b>6 Acceso a la Justicia para Todos</b>	0	0	0	0	0	0
1 Consolidar el nuevo sistema de justicia penal	0	0	0	0	0	0
2 Promover el acceso inclusivo a la justicia	0	0	0	0	0	0
<b>7 Igualdad sustantiva entre mujeres y hombres</b>	0	0	0	0	0	0
1 Institucionalizar la perspectiva de género en la administración pública estatal y municipal	0	0	0	0	0	0
<b>8 Oportunidades para las y los jóvenes</b>	0	0	0	0	0	0
1 Fomentar el desarrollo integral de los jóvenes para insertarlos en todos los ámbitos productivo, social y cultural	0	0	0	0	0	0
<b>9 Gobierno promotor de la inclusión de las personas con discapacidad</b>	0	0	0	0	0	0
1 Impulsar la inclusión de hombres y mujeres con discapacidad al desarrollo cultural, académico, productivo y social en el Estado	0	0	0	0	0	0
<b>10 Vinculación con las y los zacatecanos radicados en otras latitudes</b>	0	0	0	0	0	0
1 Impulsar la protección y ejercicio pleno de los derechos de los migrantes	0	0	0	0	0	0
2 Fortalecer los programas y mecanismos de cooperación con la comunidad migrante para promover su reinserción económica y social	0	0	0	0	0	0
<b>11 Cultura física y deporte</b>	0	0	0	0	0	0
1 Desarrollar el deporte de alto rendimiento	0	0	0	0	0	0
2 Incrementar las actividades físicas y deportivas	0	0	0	0	0	0
3 Incentivar el uso de la infraestructura deportiva como espacio de convivencia para contribuir a la cohesión social e integración familiar	0	0	0	0	0	0
<b>Total del Gasto Eje 2</b>	<b>0</b>	<b>0</b>	<b>0</b>	<b>0</b>	<b>0</b>	<b>0</b>



Del 01 de enero al 31 de marzo de 2022

Concepto	Egresos					Subejercicio
	Aprobado	Ampliaciones/ (Reducciones)	Modificado	Devengado	Pagado	
	1	2	3 = (1 + 2)	4	5	
<b>3 Competitividad y Prosperidad</b>	94,145,616	7,816	94,153,432	11,703,834	11,450,850	82,449,598
<b>1 Educación de Calidad</b>	94,145,616	7,816	94,153,432	11,703,834	11,450,850	82,449,598
1 Implementar un nuevo modelo de enseñanza-aprendizaje para formar estudiantes responsables de su entorno, innovadores y dinámicos.	0	0	0	0	0	0
2 Fortalecer la gestión administrativa de la educación	0	0	0	0	0	0
3 Ampliar la infraestructura física educativa pertinente y de calidad para dignificar la vida escolar	0	0	0	0	0	0
4 Incrementar la inclusión, el acceso y la permanencia de la población en el sistema educativo	0	0	0	0	0	0
Incrementar la inclusión, el acceso y la permanencia de la población en el sistema educativo	0	0	0	0	0	0
5 Disminuir el rezago educativo en la población de 15 años y más	94,145,616	7,816	94,153,432	11,703,834	11,450,850	82,449,598
<b>2 Innovación, Ciencia y Tecnología</b>	0	0	0	0	0	0
2 Impulsar el emprendimiento de empresas de innovación tecnológica en la entidad	0	0	0	0	0	0
4 Promover la apropiación social y la divulgación de la ciencia, tecnología e innovación en la sociedad zacatecana	0	0	0	0	0	0
<b>3 Inversión Local, Nacional y Extranjera</b>	0	0	0	0	0	0
2 Estimular la inversión nacional y extranjera	0	0	0	0	0	0
<b>4 Empleo</b>	0	0	0	0	0	0
1 Fomentar la formación de habilidades laborales óptimas entre la población económicamente activa	0	0	0	0	0	0
<b>5 Infraestructura y equipamiento</b>	0	0	0	0	0	0
2 Crear infraestructura tecnológica y productiva para el impulso industrial, comercial y de servicios	0	0	0	0	0	0
<b>6 Productividad en el Sector Agropecuario</b>	0	0	0	0	0	0
1 Fortalecer y diversificar la agricultura sostenible	0	0	0	0	0	0
2 Incrementar la productividad en la ganadería, silvicultura y pesca	0	0	0	0	0	0
3 Impulsar alianzas estratégicas para promover la agroindustria	0	0	0	0	0	0
4 Garantizar la sostenibilidad del recurso hídrico en el sector	0	0	0	0	0	0
<b>7 Productividad en los sectores industrial y de servicios</b>	0	0	0	0	0	0
2 Fortalecer el acceso a los esquemas de financiamiento para MIPYMES	0	0	0	0	0	0
3 Fomentar la industrialización de procesos que proporcionen valor agregado a productos locales	0	0	0	0	0	0
4 Fomentar el emprendimiento mediante asesoría y mecanismos de financiamiento	0	0	0	0	0	0
5 Promover el encadenamiento de las MIPYMES a los sectores estratégicos	0	0	0	0	0	0
<b>8 Minería Sostenible</b>	0	0	0	0	0	0
1 Promover la inversión del sector minero, privilegiando la que tenga una visión y manejo sustentable.	0	0	0	0	0	0
<b>9 Turismo</b>	0	0	0	0	0	0
1 Ampliar la oferta turística, la profesionalización y capacitación del sector	0	0	0	0	0	0
2 Incrementar la inversión y aprovechar la infraestructura con potencial turístico en áreas potenciales del sector	0	0	0	0	0	0
<b>10 Cultura y Economía Creativa</b>	0	0	0	0	0	0
1 Proteger, preservar y difundir la cultura y el patrimonio cultural tanto material como inmaterial de la entidad	0	0	0	0	0	0
<b>Total del Gasto Eje 3</b>	<b>94,145,616</b>	<b>7,816</b>	<b>94,153,432</b>	<b>11,703,834</b>	<b>11,450,850</b>	<b>82,449,598</b>



INSTITUTO  
ZACATECANO DE  
EDUCACIÓN PARA  
ADULTOS

Instituto Zacatecano de Educación para Adultos  
Programas y Proyectos de Inversión por Eje, Línea y Estrategia



Del 01 de enero al 31 de marzo de 2022

Concepto	Egresos					Subejercicio
	Aprobado	Ampliaciones/ (Reducciones)	Modificado	Devengado	Pagado	
	1	2	3 = (1 + 2)	4	5	
4 Medio Ambiente y Desarrollo Territorial	0	0	0	0	0	0
1 Recursos Naturales	0	0	0	0	0	0
3 Impulsar mecanismos para la protección y conservación de ecosistemas	0	0	0	0	0	0
2 Agua	0	0	0	0	0	0
3 Fortalecer el abastecimiento de agua y el acceso a los servicios de agua potable	0	0	0	0	0	0
6 Riesgos, vulnerabilidad y prevención de desastres	0	0	0	0	0	0
2 Impulsar la prevención como mecanismo para mitigar y reducir oportunamente el impacto de los desastres a los que está expuesta la población	0	0	0	0	0	0
7 Desarrollo territorial y urbano	0	0	0	0	0	0
1 Impulsar el desarrollo territorial equilibrado	0	0	0	0	0	0
4 Impulsar la regularización de la tenencia de la tierra en predios urbanos y fraccionamientos rurales.	0	0	0	0	0	0
6 Ampliar y complementar el equipamiento urbano para el desarrollo de ciudades sustentables y modernas	0	0	0	0	0	0
8 Vivienda digna y sustentable	0	0	0	0	0	0
1 Promover la construcción de vivienda ordenada y sustentable	0	0	0	0	0	0
9 Movilidad	0	0	0	0	0	0
2 Modernizar y dar mantenimiento a la infraestructura vial en la entidad	0	0	0	0	0	0
<b>Total del Gasto Eje 4</b>	<b>0</b>	<b>0</b>	<b>0</b>	<b>0</b>	<b>0</b>	<b>0</b>
<b>Total del Gasto Programable por Eje, Línea y Estrategia</b>	<b>94,145,616</b>	<b>7,816</b>	<b>94,153,432</b>	<b>11,703,834</b>	<b>11,450,850</b>	<b>82,449,598</b>

Elaboró.

L.C. Sandra Edith Fenteria Barajas  
Jefa del Departamento de Programación y Presupuesto

Vo.Bo.

L.C. Ana María Valdez Félix  
Jefa del Departamento de Recursos Financieros

Vo.Bo.

Lic. Saúl de Jesús Cordero Becerril  
Director General

Vo.Bo.

Lic. Pedro Burgos Araujo  
Subdirector de Administración y Finanzas.

Supervisó

Lic. Irene Ruvalcaba Bocanegra  
Subdirectora de Planeación y Evaluación.