


II. Información Presupuestaria

AVANCE DE GESTIÓN FINANCIERA DEL 1° DE ENERO AL 30 DE SEPTIEMBRE
INSTITUTO ZACATECANO DE EDUCACIÓN PARA ADULTOS

2020



II. I. Información Presupuestaria

Estado Analítico de Ingresos

AVANCE DE GESTIÓN FINANCIERA DEL 1° DE ENERO AL 30 DE SEPTIEMBRE
INSTITUTO ZACATECANO DE EDUCACIÓN PARA ADULTOS

| 2020

Rubro de Ingresos	Ingreso					Diferencia (6 = 5 - 1)
	Estimado	Ampliaciones y Reducciones	Modificado	Devengado	Recaudado	
	-1	-2	(3= 1 + 2)	(4)	(5)	
Impuestos	0	0	0	0	0	0
Cuotas y Aportaciones de Seguridad Social	0	0	0	0	0	0
Contribuciones de Mejoras	0	0	0	0	0	0
Derechos	0	0	0	0	0	0
Productos	0	13,249	13,249	13,249	13,249	13,249
Aprovechamientos	0	0	0	0	0	0
Ingresos por Ventas de Bienes, Prestación de Servicios y Otros Ingresos	0	33,082	33,082	33,082	33,082	33,082
Participaciones, Aportaciones, Convenios, Incentivos Derivados de la Colaboración Fiscal y Fondos Distintos de Aportaciones	0	0	0	0	0	0
Transferencias, Asignaciones, Subsidios y Subvenciones, y Pensiones y Jubilaciones	91,297,793	0	91,297,793	71,139,447	71,139,447	-20,158,346
Ingresos Derivados de Financiamientos	0	0	0	0	0	0
Total	91,297,793	46,331	91,344,124	71,185,778	71,185,778	-20,112,015
				Ingresos excedentes*		

Estado Analítico de Ingresos Por Fuente de Financiamiento	Ingreso					Diferencia (6 = 5 - 1)
	Estimado	Ampliaciones y Reducciones	Modificado	Devengado	Recaudado	
	(1)	(2)	(3= 1 + 2)	(4)	(5)	
Ingresos del Poder Ejecutivo Federal o Estatal y de los Municipios	0	0	0	0	0	0
Impuestos	0	0	0	0	0	0
Cuotas y Aportaciones de Seguridad Social	0	0	0	0	0	0
Contribuciones de Mejora	0	0	0	0	0	0
Derechos	0	0	0	0	0	0
Productos ¹	0	0	0	0	0	0
Aprovechamientos ²	0	0	0	0	0	0
Participaciones, Aportaciones, Convenios, Incentivos Derivados de la Colaboración Fiscal y Fondos Distintos de Aportaciones	0	0	0	0	0	0
Transferencias, Asignaciones, Subsidios y Subvenciones, y Pensiones y Jubilaciones	0	0	0	0	0	0
Ingresos de los Entes Públicos de los Poderes Legislativo y Judicial, de los Órganos Autónomos y del Sector Paraestatal o Paramunicipal, así como de las Empresas Productivas del Estado	91,297,793	46,331	91,344,124	71,185,778	71,185,778	-20,112,015
Cuotas y Aportaciones de Seguridad Social	0	0	0	0	0	0
Productos ¹	0	13,249	13,249	13,249	13,249	13,249
Ingresos por Ventas de Bienes, Prestación de Servicios y Otros Ingresos ³	0	33,082	33,082	33,082	33,082	33,082
Transferencias, Asignaciones, Subsidios y Subvenciones, y Pensiones y Jubilaciones	91,297,793	0	91,297,793	71,139,447	71,139,447	-20,158,346
Ingresos Derivados de Financiamiento	0	0	0	0	0	0
Ingresos Derivados de Financiamientos	0	0	0	0	0	0
Total	91,297,793	46,331	91,344,124	71,185,778	71,185,778	-20,112,015
				Ingresos excedentes		

Elaboró:

L.C. Alejandro Álvarez Córdova
Jefe del Departamento de
Programación y Presupuesto

Vo.Bo.

L.C. Ana María Váidez Félix
Jefa del del Departamento de
Recursos Financieros

Vo.Bo.


L.C. Carlos Peña Badillo
Director General

Vo.Bo.

L.C. Gilda D. Campillo Rivera
Subdirectora de Administración y
Finanzas

Supervisó:

L.C. Angélica Martínez Rivas
Subdirectora de Planeación y
Evaluación.



II. II. Información Presupuestaria

Estado Analítico del Ejercicio del Presupuesto de Egresos

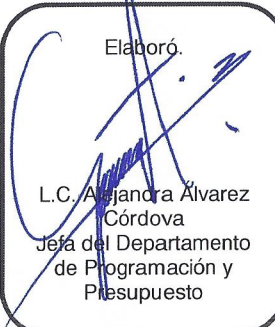
AVANCE DE GESTIÓN FINANCIERA DEL 1° DE ENERO AL 30 DE SEPTIEMBRE
INSTITUTO ZACATECANO DE EDUCACIÓN PARA ADULTOS


| 2020


Concepto	Egresos					Subejercicio 6 = (3 - 4)
	Aprobado	Ampliaciones/ (Reducciones)	Modificado	Devengado	Pagado	
	1	2	3 = (1 + 2)	4	5	
Instituto Zacatecano de Educación para Adultos	\$ 91,297,793	\$ 46,331	\$ 91,344,124	\$ 60,775,566	\$ 60,771,521	\$ 30,568,558
Total del Gasto	\$ 91,297,793	\$ 46,331	\$ 91,344,124	\$ 60,775,566	\$ 60,771,521	\$ 30,568,558

Concepto	Egresos					Subejercicio 6 = (3 - 4)
	Aprobado	Ampliaciones/ (Reducciones)	Modificado	Devengado	Pagado	
	1	2	3 = (1 + 2)	4	5	
Poder Ejecutivo	\$ 91,297,793	\$ 46,331	\$ 91,344,124	\$ 60,775,566	\$ 60,771,521	\$ 30,568,558
<i>Administración Pública Descentralizada</i>	\$ -	\$ -	\$ -	\$ -	\$ -	\$ -
Administración Pública Descentralizada	\$ 91,297,793	\$ 46,331	\$ 91,344,124	\$ 60,775,566	\$ 60,771,521	\$ 30,568,558
Poder Legislativo	\$ -	\$ -	\$ -	\$ -	\$ -	\$ -
Poder Judicial	\$ -	\$ -	\$ -	\$ -	\$ -	\$ -
Organos Autónomos	\$ -	\$ -	\$ -	\$ -	\$ -	\$ -
Total del Gasto	\$ 91,297,793	\$ 46,331	\$ 91,344,124	\$ 60,775,566	\$ 60,771,521	\$ 30,568,558

Concepto	Egresos					Subejercicio 6 = (3 - 4)
	Aprobado	Ampliaciones/ (Reducciones)	Modificado	Devengado	Pagado	
	1	2	3 = (1 + 2)	4	5	
Entidades Paraestatales y Fideicomisos No Empresariales y No Financieros	\$ 91,297,793	\$ 46,331	\$ 91,344,124	\$ 60,775,566	\$ 60,771,521	\$ 30,568,558
Instituciones Públicas de la Seguridad Social	\$ -	\$ -	\$ -	\$ -	\$ -	\$ -
Entidades Paraestatales Empresariales No Financieras con Participación Estatal Mayoritaria	\$ -	\$ -	\$ -	\$ -	\$ -	\$ -
Fideicomisos Empresariales No Financieros con Participación Estatal Mayoritaria.	\$ -	\$ -	\$ -	\$ -	\$ -	\$ -
Entidades Paraestatales Empresariales Financieras Monetarias con Participación Estatal Mayoritaria.	\$ -	\$ -	\$ -	\$ -	\$ -	\$ -
Entidades Paraestatales Empresariales Financieras No Monetarias con Participación Estatal Mayoritaria.	\$ -	\$ -	\$ -	\$ -	\$ -	\$ -
Fideicomisos Financieros Públicos con Participación Estatal Mayoritaria.	\$ -	\$ -	\$ -	\$ -	\$ -	\$ -
Total del Gasto	\$ 91,297,793	\$ 46,331	\$ 91,344,124	\$ 60,775,566	\$ 60,771,521	\$ 30,568,558

Elaboró.

L.C. Alejandra Álvarez
Córdova
Jefa del Departamento
de Programación y
Presupuesto

Vo.Bo.

L.C. Ana María Vázquez
Félix
Jefa del Departamento de
Recursos Financieros

Vo.Bo.

Lic. Carlos Peña Badillo
Director General

Vo.Bo.

L.C. Gilda D. Campillo
Rivera
Subdirectora de
Administración y Finanzas

Supervisó

L.C. Angélica Martínez
Rivas
Subdirectora de
Planeación y Evaluación



Instituto Zacatecano de Educación para Adultos
 Estado Analítico del Ejercicio del Presupuesto de Egresos
 Clasificación Económica (por Tipo de Gasto)
 Del 01 de enero al 30 de septiembre de 2020



Concepto	Egresos					Subejercicio 6 = (3 - 4)
	Aprobado	Ampliaciones/ (Reducciones)	Modificado	Devengado	Pagado	
	1	2	3 = (1 + 2)	4	5	
Gasto Corriente	\$ 91,297,793	\$ 46,331	\$ 91,344,124	\$ 60,775,566	\$ 60,771,521	\$ 30,568,558
Gasto de Capital	\$ -	\$ -	\$ -	\$ -	\$ -	\$ -
Amortización de la Deuda y Disminución de Pasivos	\$ -	\$ -	\$ -	\$ -	\$ -	\$ -
Pensiones y Jubilaciones	\$ -	\$ -	\$ -	\$ -	\$ -	\$ -
Participaciones	\$ -	\$ -	\$ -	\$ -	\$ -	\$ -
Total del Gasto	\$ 91,297,793	\$ 46,331	\$ 91,344,124	\$ 60,775,566	\$ 60,771,521	\$ 30,568,558

Elaboró:

 L.C. Alejandra Álvarez
 Córdova
 Jefa del Departamento de
 Programación y
 Presupuesto

Mo.Bo.

 L.C. Ana María Valdez
 Félix
 Jefa del Departamento de
 Recursos Financieros

Vo.Bo.

 Lic. Carlos Peña Badillo
 Director General

Vo.Bo.

 L.C. Gilda D. Campillo
 Rivera
 Subdirectora de
 Administración y Finanzas

Supervisó

 L.C. Angélica Martínez
 Rivas
 Subdirectora de
 Planeación y Evaluación

Concepto	Egresos					Subejercicio 6 = (3 - 4)
	Aprobado	Ampliaciones/ (Reducciones)	Modificado	Devengado	Pagado	
	1	2	3 = (1 + 2)	4	5	
Gobierno	\$ -	\$ -	\$ -	\$ -	\$ -	\$ -
Legislación	\$ -	\$ -	\$ -	\$ -	\$ -	\$ -
Justicia	\$ -	\$ -	\$ -	\$ -	\$ -	\$ -
Coordinación de la Política de Gobierno	\$ -	\$ -	\$ -	\$ -	\$ -	\$ -
Relaciones Exteriores	\$ -	\$ -	\$ -	\$ -	\$ -	\$ -
Asuntos Financieros y Hacendarios	\$ -	\$ -	\$ -	\$ -	\$ -	\$ -
Seguridad Nacional	\$ -	\$ -	\$ -	\$ -	\$ -	\$ -
Asuntos de Orden Público y de Seguridad Interior	\$ -	\$ -	\$ -	\$ -	\$ -	\$ -
Otros Servicios Generales	\$ -	\$ -	\$ -	\$ -	\$ -	\$ -
Desarrollo Social	\$ 91,297,793	\$ 46,331	\$ 91,344,124	\$ 60,775,566	\$ 60,771,521	\$ 30,568,558
Protección Ambiental	\$ -	\$ -	\$ -	\$ -	\$ -	\$ -
Vivienda y Servicios a la Comunidad	\$ -	\$ -	\$ -	\$ -	\$ -	\$ -
Salud	\$ -	\$ -	\$ -	\$ -	\$ -	\$ -
Recreación, Cultura y Otras Manifestaciones Sociales	\$ -	\$ -	\$ -	\$ -	\$ -	\$ -
Educación	\$ 91,297,793	\$ 46,331	\$ 91,344,124	\$ 60,775,566	\$ 60,771,521	\$ 30,568,558
Protección Social	\$ -	\$ -	\$ -	\$ -	\$ -	\$ -
Otros Asuntos Sociales	\$ -	\$ -	\$ -	\$ -	\$ -	\$ -
Desarrollo Económico	\$ -	\$ -	\$ -	\$ -	\$ -	\$ -
Asuntos Económicos, Comerciales y Laborales en General	\$ -	\$ -	\$ -	\$ -	\$ -	\$ -
Agropecuaria, Silvicultura, Pesca y Caza	\$ -	\$ -	\$ -	\$ -	\$ -	\$ -
Combustibles y Energía	\$ -	\$ -	\$ -	\$ -	\$ -	\$ -
Minería, Manufacturas y Construcción	\$ -	\$ -	\$ -	\$ -	\$ -	\$ -
Transporte	\$ -	\$ -	\$ -	\$ -	\$ -	\$ -
Comunicaciones	\$ -	\$ -	\$ -	\$ -	\$ -	\$ -
Turismo	\$ -	\$ -	\$ -	\$ -	\$ -	\$ -
Ciencia, Tecnología e Innovación	\$ -	\$ -	\$ -	\$ -	\$ -	\$ -
Otras Industrias y Otros Asuntos Económicos	\$ -	\$ -	\$ -	\$ -	\$ -	\$ -
Otras no Clasificadas en Funciones Anteriores	\$ -	\$ -	\$ -	\$ -	\$ -	\$ -
Transacciones de la Deuda Publica / Costo Financiero de la Deuda	\$ -	\$ -	\$ -	\$ -	\$ -	\$ -
Transferencias, Participaciones y Aportaciones entre Diferentes Niveles y Ordenes de Gobierno	\$ -	\$ -	\$ -	\$ -	\$ -	\$ -
Saneamiento del Sistema Financiero	\$ -	\$ -	\$ -	\$ -	\$ -	\$ -
Adeudos de Ejercicios Fiscales Anteriores	\$ -	\$ -	\$ -	\$ -	\$ -	\$ -
Total del Gasto	\$ 91,297,793	\$ 46,331	\$ 91,344,124	\$ 60,775,566	\$ 60,771,521	\$ 30,568,558

Elaboró *

L.C. Alejandra Álvarez
Córdova
Jefa del Departamento de
Programación y
Presupuesto

Vo.Bo.

L.C. Ana María Valdez Félix
Jefa del del Departamento de
Recursos Financieros

Vo.Bo.

Lic. Carlos Peña Badillo
Director General

Vo.Bo.

L.C. Gilda D. Campillo Rivera
Subdirectora de
Administración y Finanzas

Supervisó

L.C. Angelica Martínez Rivas
Subdirectora de Planeación y
Evaluación.

Concepto	Egresos					Subejercicio 6 = (3 - 4)
	Aprobado	Ampliaciones/ (Reducciones)	Modificado	Devengado	Pagado	
	1	2	3 = (1 + 2)	4	5	
Servicios Personales	\$ 42,998,089	\$ -	\$ 42,998,089	\$ 27,710,756	\$ 27,710,756	\$ 15,287,333
Remuneraciones al Personal de Carácter Permanente	\$ 11,726,926	\$ -	\$ 11,726,926	\$ 8,732,656	\$ 8,732,656	\$ 2,994,270
Remuneraciones al Personal de Carácter Transitorio	\$ 1,479,051	\$ -	\$ 1,479,051	\$ 995,406	\$ 995,406	\$ 483,645
Remuneraciones Adicionales y Especiales	\$ 2,747,220	\$ -	\$ 2,747,220	\$ 1,201,929	\$ 1,201,929	\$ 1,545,291
Seguridad Social	\$ 4,108,254	\$ -	\$ 4,108,254	\$ 2,687,989	\$ 2,687,989	\$ 1,420,265
Otras Prestaciones Sociales y Económicas	\$ 17,336,638	\$ 38,290	\$ 17,374,928	\$ 11,623,480	\$ 11,623,480	\$ 5,751,448
Previsiones	\$ -	\$ -	\$ -	\$ -	\$ -	\$ -
Pago de Estímulos a Servidores Públicos	\$ 5,600,000	-\$ 38,290	\$ 5,561,710	\$ 2,469,298	\$ 2,469,298	\$ 3,092,413
Materiales y Suministros	\$ 5,278,904	-\$ 2,130,174	\$ 3,148,730	\$ 1,142,517	\$ 1,141,372	\$ 2,006,212
Materiales de Administración, Emisión de Documentos y Artículos Oficiales	\$ 1,267,500	-\$ 320,000	\$ 947,500	\$ 346,077	\$ 346,077	\$ 601,423
Alimentos y Utensilios	\$ 151,404	-\$ 69,893	\$ 81,511	\$ 24,381	\$ 23,236	\$ 57,130
Materias Primas y Materiales de Producción y Comercialización	\$ -	\$ -	\$ -	\$ -	\$ -	\$ -
Materiales y Artículos de Construcción y de Reparación	\$ 55,000	-\$ 29,000	\$ 26,000	\$ 384	\$ 384	\$ 25,616
Productos Químicos, Farmacéuticos y de Laboratorio	\$ 20,000	\$ -	\$ 20,000	\$ -	\$ -	\$ 20,000
Combustibles, Lubricantes y Aditivos	\$ 3,150,000	-\$ 1,379,476	\$ 1,770,524	\$ 683,954	\$ 683,954	\$ 1,086,570
Vestuario, Blancos, Prendas de Protección y Artículos Deportivos	\$ 110,000	-\$ 68,805	\$ 41,195	\$ 37,636	\$ 37,636	\$ 3,559
Materiales y Suministros Para Seguridad	\$ -	\$ -	\$ -	\$ -	\$ -	\$ -
Herramientas, Refacciones y Accesorios Menores	\$ 525,000	-\$ 263,000	\$ 262,000	\$ 50,086	\$ 50,086	\$ 211,914
Servicios Generales	\$ 17,941,245	-\$ 1,449,223	\$ 16,492,022	\$ 9,312,015	\$ 9,309,115	\$ 7,180,007
Servicios Básicos	\$ 1,337,000	-\$ 125,000	\$ 1,212,000	\$ 694,800	\$ 694,800	\$ 517,200
Servicios de Arrendamiento	\$ 3,314,326	\$ -	\$ 3,314,326	\$ 2,181,970	\$ 2,181,970	\$ 1,132,356
Servicios Profesionales, Científicos, Técnicos y Otros Servicios	\$ 8,798,319	-\$ 210,000	\$ 8,588,319	\$ 4,585,266	\$ 4,585,266	\$ 4,003,053
Servicios Financieros, Bancarios y Comerciales	\$ 565,600	-\$ 123,302	\$ 442,298	\$ 410,191	\$ 410,191	\$ 32,108
Servicios de Instalación, Reparación, Mantenimiento y Conservación	\$ 1,278,000	-\$ 264,000	\$ 1,014,000	\$ 481,464	\$ 481,464	\$ 532,536
Servicios de Comunicación Social y Publicidad.	\$ -	\$ -	\$ -	\$ -	\$ -	\$ -
Servicios de Traslado y Viáticos	\$ 575,000	-\$ 329,568	\$ 245,432	\$ 69,758	\$ 69,758	\$ 175,674
Servicios Oficiales	\$ 632,733	-\$ 380,000	\$ 252,733	\$ 37,870	\$ 34,970	\$ 214,863
Otros Servicios Generales	\$ 1,440,267	-\$ 17,353	\$ 1,422,914	\$ 850,696	\$ 850,696	\$ 572,218



**INSTITUTO
ZACATECANO DE
EDUCACION PARA
ADULTOS**

Instituto Zacatecano de Educación para Adultos
Estado Analítico del Ejercicio del Presupuesto de Egresos
Clasificación por Objeto del Gasto (Capítulo y Concepto)
Del 01 de enero al 30 de septiembre de 2020



ZACATECAS
Trabajemos Unidos

Concepto	Egresos					Subejercicio 6 = (3 - 4)
	Aprobado	Ampliaciones/ (Reducciones)	Modificado	Devengado	Pagado	
	1	2	3 = (1 + 2)	4	5	
Transferencias, Asignaciones, Subsidios y Otras Ayudas	\$ 25,079,555	\$ 3,587,839	\$ 28,667,394	\$ 22,610,277	\$ 22,610,277	\$ 6,057,117
Transferencias Internas y Asignaciones al Sector Público	\$ -	\$ -	\$ -	\$ -	\$ -	\$ -
Transferencias al Resto del Sector Público	\$ -	\$ 8,442	\$ 8,442	\$ 637	\$ 637	\$ 7,805
Subsidios y Subvenciones	\$ 296,370	\$ -	\$ 296,370	\$ -	\$ -	\$ 296,370
Ayudas Sociales	\$ 24,779,555	\$ 3,579,397	\$ 28,358,952	\$ 22,607,220	\$ 22,607,220	\$ 5,751,732
Pensiones y Jubilaciones	\$ -	\$ -	\$ -	\$ -	\$ -	\$ -
Transferencias a Fideicomisos, Mandatos y Otros Análogos	\$ 3,630	\$ -	\$ 3,630	\$ 2,420	\$ 2,420	\$ 1,210
Transferencias a la Seguridad Social	\$ -	\$ -	\$ -	\$ -	\$ -	\$ -
Donativos	\$ -	\$ -	\$ -	\$ -	\$ -	\$ -
Transferencias al Exterior	\$ -	\$ -	\$ -	\$ -	\$ -	\$ -
Bienes Muebles, Inmuebles e Intangibles	\$ -	\$ -	\$ -	\$ -	\$ -	\$ -
Mobiliario y Equipo de Administración	\$ -	\$ -	\$ -	\$ -	\$ -	\$ -
Mobiliario y Equipo Educativo y Recreativo	\$ -	\$ -	\$ -	\$ -	\$ -	\$ -
Equipo e Instrumental Médico y de Laboratorio	\$ -	\$ -	\$ -	\$ -	\$ -	\$ -
Vehículos y Equipo de Transporte	\$ -	\$ -	\$ -	\$ -	\$ -	\$ -
Equipo de Defensa y Seguridad	\$ -	\$ -	\$ -	\$ -	\$ -	\$ -
Maquinaria, Otros Equipos y Herramientas	\$ -	\$ -	\$ -	\$ -	\$ -	\$ -
Activos Biológicos	\$ -	\$ -	\$ -	\$ -	\$ -	\$ -
Bienes Inmuebles	\$ -	\$ -	\$ -	\$ -	\$ -	\$ -
Activos Intangibles	\$ -	\$ -	\$ -	\$ -	\$ -	\$ -
Inversión Pública	\$ -	\$ -	\$ -	\$ -	\$ -	\$ -
Obra Pública en Bienes de Dominio Público	\$ -	\$ -	\$ -	\$ -	\$ -	\$ -
Obra Pública en Bienes Propios	\$ -	\$ -	\$ -	\$ -	\$ -	\$ -
Proyectos Productivos y Acciones de Fomento	\$ -	\$ -	\$ -	\$ -	\$ -	\$ -

Concepto	Egresos					Subejercicio 6 = (3 - 4)
	Aprobado	Ampliaciones/ (Reducciones)	Modificado	Devengado	Pagado	
	1	2	3 = (1 + 2)	4	5	
Inversiones Financieras y Otras Provisiones	\$ -	\$ 37,889	\$ 37,889	\$ -	\$ -	\$ 37,889
Inversiones Para el Fomento de Actividades Productivas	\$ -	\$ -	\$ -	\$ -	\$ -	\$ -
Acciones y Participaciones de Capital	\$ -	\$ -	\$ -	\$ -	\$ -	\$ -
Compra de Títulos y Valores	\$ -	\$ -	\$ -	\$ -	\$ -	\$ -
Concesión de Préstamos	\$ -	\$ -	\$ -	\$ -	\$ -	\$ -
Inversiones en Fideicomisos, Mandatos y Otros Análogos	\$ -	\$ -	\$ -	\$ -	\$ -	\$ -
Otras Inversiones Financieras	\$ -	\$ -	\$ -	\$ -	\$ -	\$ -
Provisiones para Contingencias y Otras Erogaciones Especiales	\$ -	\$ 37,889	\$ 37,889	\$ -	\$ -	\$ 37,889
Participaciones y Aportaciones	\$ -	\$ -	\$ -	\$ -	\$ -	\$ -
Participaciones	\$ -	\$ -	\$ -	\$ -	\$ -	\$ -
Aportaciones	\$ -	\$ -	\$ -	\$ -	\$ -	\$ -
Convenios	\$ -	\$ -	\$ -	\$ -	\$ -	\$ -
Deuda Pública	\$ -	\$ -	\$ -	\$ -	\$ -	\$ -
Amortización de la Deuda Pública	\$ -	\$ -	\$ -	\$ -	\$ -	\$ -
Intereses de la Deuda Pública	\$ -	\$ -	\$ -	\$ -	\$ -	\$ -
Comisiones de la Deuda Pública	\$ -	\$ -	\$ -	\$ -	\$ -	\$ -
Gastos de la Deuda Pública	\$ -	\$ -	\$ -	\$ -	\$ -	\$ -
Costo por Coberturas	\$ -	\$ -	\$ -	\$ -	\$ -	\$ -
Apoyos Financieros	\$ -	\$ -	\$ -	\$ -	\$ -	\$ -
Adeudos de Ejercicios Fiscales Anteriores (Adefas)	\$ -	\$ -	\$ -	\$ -	\$ -	\$ -
Total del Gasto Clasificación por Objeto del Gasto	\$ 91,297,793	\$ 46,331	\$ 91,344,124	\$ 60,775,566	\$ 60,771,521	\$ 30,568,558

Elaboró:
L.C. Alejandra Álvarez
Cordova
Jefa del Departamento de
Programación y
Presupuesto

Vo.Bo.
L.C. Ana María Valdez Félix
Jefa del Departamento de
Recursos Financieros

Vo.Bo.
L.C. Carlos Peña Badillo
Director General

Vo.Bo.
L.C. Gilda D. Campillo Rivera
Subdirectora de Administración y
Finanzas

Supervisó:
L.C. Angélica Martínez
Rivas
Subdirectora de Planeación
y Evaluación.

Identificación de Crédito o Instrumento	Contratación / Colocación		Amortización	Endeudamiento Neto
	A		B	C = A - B
Créditos Bancarios				
Crédito No.	0		0	0
Crédito No.	0		0	0
Crédito No.	0		0	0
Crédito No.	0		0	0
Crédito No.	0		0	0
Crédito No.	0		0	0
Crédito No.	0		0	0
Total Créditos Bancarios	0		0	0
Otros Instrumentos de Deuda				
Tipo de Instrumento	0		0	0
Tipo de Instrumento	0		0	0
Tipo de Instrumento	0		0	0
Tipo de Instrumento	0		0	0
Tipo de Instrumento	0		0	0
Tipo de Instrumento	0		0	0
Tipo de Instrumento	0		0	0
Total Otros Instrumentos de Deuda	0		0	0
TOTAL	0		0	0

Elaboró.
L.C. Alejandra Álvarez
Córdova
Jefa del Departamento de
Programación y
Presupuesto

Vo.Bo.
L.C. Ana María Vázquez
Félix
Jefa del del Departamento
de Recursos Financieros

Vo.Bo.
Lio. Carlos Peña Badillo
Director General

Vo.Bo.
L.C. Gilda D. Campillo
Rivera
Subdirectora de
Administración y Finanzas

Supervisó
L.C. Angélica Martínez
Rivas
Subdirectora de Planeación



**INSTITUTO
ZACATECANO DE
EDUCACION PARA
ADULTOS**

Instituto Zacatecano de Educación para Adultos
Intereses de la Deuda
Del 01 de enero al 30 de septiembre de 2020



ZACATECAS
Trabajemos Unidos

Identificación de Crédito o Instrumento	Devengado	Pagado
Créditos Bancarios		
Crédito No.	0	0
Crédito No.	0	0
Crédito No.	0	0
Crédito No.	0	0
Crédito No.	0	0
Crédito No.	0	0
Crédito No.	0	0
Total de Intereses de Créditos Bancarios	0	0
Otros Instrumentos de Deuda		
Tipo de Instrumento	0	0
Tipo de Instrumento	0	0
Tipo de Instrumento	0	0
Tipo de Instrumento	0	0
Tipo de Instrumento	0	0
Tipo de Instrumento	0	0
Tipo de Instrumento	0	0
Total de Intereses de Otros Instrumentos de Deuda	0	0
TOTAL	0	0

NO APLICA

NO

Elaboró:

L.C. Alejandra Álvarez
Córdova
Jefa del Departamento de
Programación y

Vo.Bo.

L.C. Ana María Váldez
Félix
Jefa del Departamento
de Recursos Financieros

Vo.Bo.

Lic. Carlos Peña Badillo
Director General

Vo.Bo.

L.C. Gilda D. Campillo
Rivera
Subdirectora de
Administración y Finanzas

Supervisó:

L.C. Angelica Martínez
Rivas
Subdirectora de Planeación