

I. Información Contable

3ER. TRIMESTRE DEL 1° DE ENERO AL 30 DE SEPTIEMBRE
INSTITUTO ZACATECANO DE EDUCACION PARA ADULTOS

| 2020

INSTITUTO ZACATECANO DE EDUCACION PARA ADULTOS ESTADO DE ZACATECAS

Balanza de Comprobación del 01/sep/2020 al 30/sep/2020

Cuentas de Mayor con saldo y/o movimientos. (De la cuenta: 1000 a la 9000)

Usr: financieros
Rep: rptBalanzaComprobacion

Fecha y hora de Impresión | 12/oct/2020
01:29 p.m.

Nat.	Cuenta	Nombre de la cuenta	SALDO ANTERIOR		MOVIMIENTOS		SALDO ACTUAL	
			DEUDOR	ACREEDOR	DEUDOR	ACREEDOR	DEUDOR	ACREEDOR
D	1112	BANCOS/TESORERÍA	\$11,319,664.69	\$0.00	\$13,026,465.12	\$13,089,585.33	\$11,256,544.48	\$0.00
D	1122	CUENTAS POR COBRAR A CORTO PLAZO	\$0.00	\$0.00	\$6,920,450.00	\$6,920,450.00	\$0.00	\$0.00
D	1123	DEUDORES DIVERSOS POR COBRAR A CORTO PLAZO	\$76,459.04	\$0.00	\$25,138.93	\$8,449.00	\$93,148.97	\$0.00
D	1124	INGRESOS POR RECUPERAR A CORTO PLAZO	\$0.00	\$0.00	\$1,947.49	\$1,947.49	\$0.00	\$0.00
D	1125	DEUDORES POR ANTICIPOS DE LA TESORERÍA A CORTO PLAZO	\$50,400.00	\$0.00	\$11,300.00	\$11,300.00	\$50,400.00	\$0.00
D	1131	ANTICIPO A PROVEEDORES POR ADQUISICIÓN DE BIENES Y PRESTACIÓN DE SERVICIOS A CORTO PLAZO	\$0.00	\$0.00	\$25,770.02	\$0.00	\$25,770.02	\$0.00
D	1231	TERRENOS	\$1,205,419.50	\$0.00	\$0.00	\$0.00	\$1,205,419.50	\$0.00
D	1241	MOBILIARIO Y EQUIPO DE ADMINISTRACIÓN	\$4,817,657.86	\$0.00	\$0.00	\$0.00	\$4,817,657.86	\$0.00
D	1242	MOBILIARIO Y EQUIPO EDUCACIONAL Y RECREATIVO	\$303,033.14	\$0.00	\$0.00	\$0.00	\$303,033.14	\$0.00
D	1244	VEHÍCULOS Y EQUIPO DE TRANSPORTE	\$17,979,991.24	\$0.00	\$0.00	\$0.00	\$17,979,991.24	\$0.00
D	1246	MAQUINARIA, OTROS EQUIPOS Y HERRAMIENTAS	\$133,874.40	\$0.00	\$0.00	\$0.00	\$133,874.40	\$0.00
D	1251	SOFTWARE	\$7,566.46	\$0.00	\$0.00	\$0.00	\$7,566.46	\$0.00
A	1263	DEPRECIACIÓN ACUMULADA DE BIENES MUEBLES	\$0.00	\$22,809,122.74	\$0.00	\$14,724.82	\$0.00	\$22,823,847.56
A	1265	AMORTIZACIÓN ACUMULADA DE ACTIVOS INTANGIBLES	\$0.00	\$7,566.46	\$0.00	\$0.00	\$0.00	\$7,566.46
A	2111	SERVICIOS PERSONALES POR PAGAR A CORTO PLAZO	\$0.00	\$7,587.83	\$3,144,957.05	\$3,144,777.05	\$0.00	\$7,407.83
A	2112	PROVEEDORES POR PAGAR A CORTO PLAZO	\$0.00	\$16,441.87	\$1,162,948.81	\$1,150,551.94	\$0.00	\$4,045.00
A	2115	TRANSFERENCIAS OTORGADAS POR PAGAR A CORTO PLAZO	\$0.00	\$302.50	\$2,870,521.50	\$2,870,219.00	\$0.00	\$0.00
A	2117	RETENCIONES Y CONTRIBUCIONES POR PAGAR A CORTO PLAZO	\$0.00	\$637,815.71	\$896,203.15	\$950,078.42	\$0.00	\$691,690.98
A	2119	OTRAS CUENTAS POR PAGAR A CORTO PLAZO	\$0.00	\$106,241.92	\$117,563.16	\$123,241.95	\$0.00	\$111,920.71
A	2261	PROVISIÓN PARA DEMANDAS Y JUICIOS A LARGO PLAZO	\$0.00	\$78,981.98	\$0.00	\$0.00	\$0.00	\$78,981.98
A	3120	DONACIONES DE CAPITAL	\$0.00	\$126,729.50	\$0.00	\$0.00	\$0.00	\$126,729.50
A	3210	RESULTADOS DEL EJERCICIO (AHORRO/ DESAHORRO)	\$0.00	\$0.00	\$0.00	\$0.00	\$0.00	\$0.00
A	3220	RESULTADOS DE EJERCICIOS ANTERIORES	\$0.00	\$20,222,021.03	\$0.00	\$0.00	\$0.00	\$20,222,021.03
A	3250	RECTIFICACIONES DE RESULTADOS DE EJERCICIOS ANTERIORES	\$0.00	-\$17,292,184.69	\$0.00	\$0.00	\$0.00	-\$17,292,184.69
A	3252	CAMBIOS POR ERRORES CONTABLES	\$0.00	-\$1,186,308.92	\$0.00	\$0.00	\$0.00	-\$1,186,308.92
A	4151	PRODUCTOS	\$0.00	\$11,301.84	\$0.00	\$1,947.49	\$0.00	\$13,249.33
A	4221	TRANSFERENCIAS Y ASIGNACIONES	\$0.00	\$49,352,277.00	\$0.00	\$5,720,450.00	\$0.00	\$55,072,727.00
A	4223	SUBSIDIOS Y SUBVENCIONES	\$0.00	\$14,866,720.00	\$0.00	\$1,200,000.00	\$0.00	\$16,066,720.00
A	4399	OTROS INGRESOS Y BENEFICIOS VARIOS	\$0.00	\$33,082.00	\$0.00	\$0.00	\$0.00	\$33,082.00
D	5111	REMUNERACIONES AL PERSONAL DE CARÁCTER PERMANENTE	\$7,771,104.24	\$0.00	\$961,551.77	\$0.00	\$8,732,656.01	\$0.00
D	5112	REMUNERACIONES AL PERSONAL DE CARÁCTER TRANSITORIO	\$887,921.93	\$0.00	\$107,484.00	\$0.00	\$995,405.93	\$0.00
D	5113	REMUNERACIONES ADICIONALES Y ESPECIALES	\$1,172,586.04	\$0.00	\$29,342.50	\$0.00	\$1,201,928.54	\$0.00
D	5114	SEGURIDAD SOCIAL	\$2,303,548.78	\$0.00	\$384,439.91	\$0.00	\$2,687,988.69	\$0.00
D	5115	OTRAS PRESTACIONES SOCIALES Y ECONÓMICAS	\$10,386,608.99	\$0.00	\$1,236,870.54	\$0.00	\$11,623,479.53	\$0.00
D	5116	PAGO DE ESTÍMULOS A SERVIDORES PÚBLICOS	\$2,291,951.91	\$0.00	\$177,345.78	\$0.00	\$2,469,297.69	\$0.00
D	5121	MATERIALES DE ADMINISTRACIÓN, EMISIÓN DE DOCUMENTOS Y ARTÍCULOS OFICIALES	\$283,402.25	\$0.00	\$62,674.80	\$0.00	\$346,077.05	\$0.00
D	5122	ALIMENTOS Y UTENSILIOS	\$23,063.45	\$0.00	\$1,317.77	\$0.00	\$24,381.22	\$0.00
D	5124	MATERIALES Y ARTÍCULOS DE CONSTRUCCIÓN Y DE REPARACIÓN	\$383.89	\$0.00	\$0.00	\$0.00	\$383.89	\$0.00
D	5126	COMBUSTIBLES, LUBRICANTES Y ADITIVOS	\$653,719.48	\$0.00	\$30,234.21	\$0.00	\$683,953.69	\$0.00

**INSTITUTO ZACATECANO DE EDUCACION PARA ADULTOS
ESTADO DE ZACATECAS**

Balanza de Comprobación del 01/sep/2020 al 30/sep/2020

Cuentas de Mayor con saldo y/o movimientos. (De la cuenta: 1000 a la 9000)

Usr: financieros
Rep: rptBalanzaComprobacion

Fecha y 12/oct/2020
hora de Impresión 01:29 p.m.

Nat.	Cuenta	Nombre de la cuenta	SALDO ANTERIOR		MOVIMIENTOS		SALDO ACTUAL	
			DEUDOR	ACREEDOR	DEUDOR	ACREEDOR	DEUDOR	ACREEDOR
D	5127	VESTUARIO, BLANCOS, PRENDAS DE PROTECCIÓN Y ARTÍCULOS DEPORTIVOS	\$37,635.96	\$0.00	\$0.00	\$0.00	\$37,635.96	\$0.00
D	5129	HERRAMIENTAS, REFACCIONES Y ACCESORIOS MENORES	\$47,009.66	\$0.00	\$3,075.99	\$0.00	\$50,085.65	\$0.00
D	5131	SERVICIOS BÁSICOS	\$617,578.59	\$0.00	\$77,221.41	\$0.00	\$694,800.00	\$0.00
D	5132	SERVICIOS DE ARRENDAMIENTO	\$1,953,050.39	\$0.00	\$228,919.42	\$0.00	\$2,181,969.81	\$0.00
D	5133	SERVICIOS PROFESIONALES, CIENTÍFICOS Y TÉCNICOS Y OTROS SERVICIOS	\$4,051,308.52	\$0.00	\$533,957.90	\$0.00	\$4,585,266.42	\$0.00
D	5134	SERVICIOS FINANCIEROS, BANCARIOS Y COMERCIALES	\$409,400.59	\$0.00	\$789.96	\$0.00	\$410,190.55	\$0.00
D	5135	SERVICIOS DE INSTALACIÓN, REPARACIÓN, MANTENIMIENTO Y CONSERVACIÓN	\$275,143.81	\$0.00	\$206,320.48	\$0.00	\$481,464.29	\$0.00
D	5137	SERVICIOS DE TRASLADO Y VIÁTICOS	\$68,358.13	\$0.00	\$1,400.00	\$0.00	\$69,758.13	\$0.00
D	5138	SERVICIOS OFICIALES	\$33,230.00	\$0.00	\$4,640.00	\$0.00	\$37,870.00	\$0.00
D	5139	OTROS SERVICIOS GENERALES	\$778,769.00	\$0.00	\$71,927.00	\$0.00	\$850,696.00	\$0.00
D	5222	TRANSFERENCIAS A ENTIDADES FEDERATIVAS Y MUNICIPIOS	\$608.27	\$0.00	\$29.00	\$0.00	\$637.27	\$0.00
D	5241	AYUDAS SOCIALES A PERSONAS	\$19,737,030.00	\$0.00	\$2,870,190.00	\$0.00	\$22,607,220.00	\$0.00
D	5261	TRANSFERENCIAS A FIDEICOMISOS, MANDATOS Y CONTRATOS ANÁLOGOS AL GOBIERNO	\$2,420.00	\$0.00	\$0.00	\$0.00	\$2,420.00	\$0.00
D	5515	DEPRECIACIÓN DE BIENES MUEBLES	\$117,798.56	\$0.00	\$14,724.82	\$0.00	\$132,523.38	\$0.00
D	7410	DEMANDAS JUDICIAL EN PROCESO DE RESOLUCIÓN	\$5,296,723.08	\$0.00	\$0.00	\$0.00	\$5,296,723.08	\$0.00
A	7420	RESOLUCIÓN DE DEMANDAS EN PROCESO JUDICIAL	\$0.00	\$5,296,723.08	\$0.00	\$0.00	\$0.00	\$5,296,723.08
D	7630	BIENES BAJO CONTRATO EN COMODATO	\$24,643,088.60	\$0.00	\$0.00	\$0.00	\$24,643,088.60	\$0.00
A	7640	CONTRATO DE COMODATO POR BIENES	\$0.00	\$24,643,088.60	\$0.00	\$0.00	\$0.00	\$24,643,088.60
D	8110	LEY DE INGRESOS ESTIMADA	\$91,297,793.00	\$0.00	\$0.00	\$0.00	\$91,297,793.00	\$0.00
A	8120	LEY DE INGRESOS POR EJECUTAR	\$0.00	\$27,078,796.00	\$6,922,397.49	\$1,947.49	\$0.00	\$20,158,346.00
D	8130	MODIFICACIONES A LA LEY DE INGRESOS ESTIMADA	\$44,383.84	\$0.00	\$1,947.49	\$0.00	\$46,331.33	\$0.00
A	8140	LEY DE INGRESOS DEVENGADA	\$0.00	\$0.00	\$6,922,397.49	\$6,922,397.49	\$0.00	\$0.00
A	8150	LEY DE INGRESOS RECAUDADA	\$0.00	\$64,263,380.84	\$0.00	\$6,922,397.49	\$0.00	\$71,185,778.33
A	8210	PRESUPUESTO DE EGRESOS APROBADO	\$0.00	\$91,297,793.00	\$0.00	\$0.00	\$0.00	\$91,297,793.00
D	8220	PRESUPUESTO DE EGRESOS POR EJERCER	\$22,805,905.07	\$0.00	\$1,252,826.49	\$5,916,248.83	\$18,142,482.73	\$0.00
A	8230	MODIFICACIONES AL PRESUPUESTO DE EGRESOS APROBADO	\$0.00	\$44,383.84	\$1,250,879.00	\$1,252,826.49	\$0.00	\$46,331.33
D	8240	PRESUPUESTO DE EGRESOS COMPROMETIDO	\$14,750,437.89	\$0.00	\$4,665,369.83	\$6,989,732.44	\$12,426,075.28	\$0.00
D	8250	PRESUPUESTO DE EGRESOS DEVENGADO	\$302.50	\$0.00	\$6,989,732.44	\$6,985,989.94	\$4,045.00	\$0.00
D	8260	PRESUPUESTO DE EGRESOS EJERCIDO	\$16,441.87	\$0.00	\$6,985,989.94	\$7,002,431.81	\$0.00	\$0.00
D	8270	PRESUPUESTO DE EGRESOS PAGADO	\$53,769,089.51	\$0.00	\$7,002,431.81	\$0.00	\$60,771,521.32	\$0.00
Sumas =>			\$302,421,864.13	\$302,421,864.13	\$77,201,694.47	\$77,201,694.47	\$309,409,556.11	\$309,409,556.11



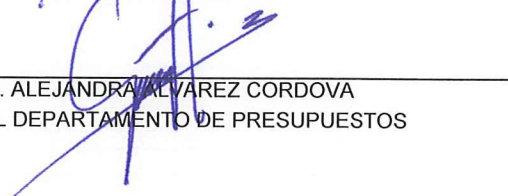


**INSTITUTO ZACATECANO DE EDUCACION PARA ADULTOS
ESTADO DE ZACATECAS**

Balanza de Comprobación del 01/sep/2020 al 30/sep/2020

Cuentas de Mayor con saldo y/o movimientos. (De la cuenta: 1000 a la 9000)


Usr: financieros
Rep: rptBalanzaComprobacion


Fecha y hora de Impresión | 12/oct/2020
01:29 p.m.


Nat.	Cuenta	Nombre de la cuenta	SALDO ANTERIOR		MOVIMIENTOS		SALDO ACTUAL	
			DEUDOR	ACREEDOR	DEUDOR	ACREEDOR	DEUDOR	ACREEDOR
		 LIC. CARLOS PEÑA BADILLO DIRECTOR GENERAL						
		 L.C. ANGELICA MARTINEZ RIVAS SUBDIRECTORA DE PLANEACION Y EVALUACION						
		 L.C. ALEJANDRA ALVAREZ CORDOVA JEFE DEL DEPARTAMENTO DE PRESUPUESTOS						
					 L.C. GILDA DENISSE CAMPILLO RIVERA SUBDIRECTORA DE ADMINISTRACION Y FINANZAS			
					 L.C. ANA MARIA VALDEZ FELIX JEFE DE DEPARTAMENTO DE RECURSOS FINANCIEROS			

CONCEPTO	Año		CONCEPTO	Año	
	2020	2019		2020	2019
ACTIVO			PASIVO		
<i>Activo Circulante</i>			<i>Pasivo Circulante</i>		
Efectivo y Equivalentes	11,256,545	3,937,826	Cuentas por Pagar a Corto Plazo	815,064	3,751,631
Derechos a Recibir Efectivo o Equivalentes	143,549	9,500	Documentos por Pagar a Corto Plazo	0	0
Derechos a Recibir Bienes o Servicios	25,770	0	Porción a Corto Plazo de la Deuda Pública a Largo Plazo	0	0
Inventarios	0	0	Títulos y Valores a Corto Plazo	0	0
Almacenes	0	0	Pasivos Diferidos a Corto Plazo	0	0
Estimación por Pérdida o Deterioro de Activos Circulantes	0	0	Fondos y Bienes de Terceros en Garantía y/o Administración a Corto Plazo	0	0
Otros Activos Circulantes	0	0	Provisiones a Corto Plazo	0	0
Total de Activos Circulantes	11,425,864	3,947,326	Otros Pasivos a Corto Plazo	0	0
<i>Activo No Circulante</i>			Total de Pasivos Circulantes	815,064	3,751,631
Inversiones Financieras a Largo Plazo	0	0	<i>Pasivo No Circulante</i>		
Derechos a Recibir Efectivo o Equivalentes a Largo Plazo	0	0	Cuentas por Pagar a Largo Plazo	0	0
Bienes Inmuebles, Infraestructura y Construcciones en Proceso	1,205,419	1,205,419	Documentos por Pagar a Largo Plazo	0	0
Bienes Muebles	23,234,557	23,228,193	Deuda Pública a Largo Plazo	0	0
Activos Intangibles	7,566	7,566	Pasivos Diferidos a Largo Plazo	0	0
Depreciación, Deterioro y Amortización Acumulada de Bienes	-22,831,414	-22,692,526	Fondos y Bienes de Terceros en Garantía y/o en Administración a Largo Plazo	0	0
Activos Diferidos	0	0	Provisiones a Largo Plazo	78,982	74,090
Estimación por Pérdida o Deterioro de Activos no Circulantes	0	0	Total de Pasivos No Circulantes	78,982	74,090
Otros Activos no Circulantes	0	0	Total del Pasivo	894,046	3,825,721
Total de Activos No Circulantes	1,616,128	1,748,652	HACIENDA PÚBLICA/ PATRIMONIO		
Total del Activo	13,041,992	5,695,978	<i>Hacienda Pública/Patrimonio Contribuido</i>	126,729	126,729
			Aportaciones	0	0
			Donaciones de Capital	126,729	126,729
			Actualización de la Hacienda Pública / Patrimonio	0	0
			<i>Hacienda Pública/Patrimonio Generado</i>	12,021,217	1,743,528
			Resultados del Ejercicio (Ahorro / Desahorro)	10,277,689	-371,092
			Resultados de Ejercicios Anteriores	20,222,021	20,593,113
			Revalúos	0	0
			Reservas	0	0
			Rectificaciones de Resultados de Ejercicios Anteriores	-18,478,493	-18,478,493
			Exceso o Insuficiencia en la Actualización de la Hacienda Pública/Patrimonio	0	0
			Resultado por Posición Monetaria	0	0
			Resultado por Tenencia de Activos no Monetarios	0	0
			Total Hacienda Pública/ Patrimonio	12,147,946	1,870,257
			Total del Pasivo y Hacienda Pública / Patrimonio	13,041,992	5,695,978

Bajo protesta de decir verdad declaramos que los Estados Financieros y sus Notas son razonablemente correctos y responsabilidad del emisor.

Elaboró.

 L.C. ANA MARÍA VALDEZ FÉLIX

Vo.Bo.

 M.A. GILDA DENISSE CÁMPILLO RIVERA

Autorizó

 LIC. CARLOS PEÑA BADILLO

Concepto	2020	2019	Concepto	2020	2019
INGRESOS Y OTROS BENEFICIOS			GASTOS Y OTRAS PÉRDIDAS		
Ingresos de la Gestión	13,249	74,107	Gastos de Funcionamiento	38,165,288	66,372,582
Impuestos	0	0	Servicios Personales	27,710,756	41,356,129
Cuotas y Aportaciones de Seguridad Social	0	0	Materiales y Suministros	1,142,517	5,907,826
Contribuciones de Mejoras	0	0	Servicios Generales	9,312,015	19,108,627
Derechos	0	0			
Productos	13,249	74,107	Transferencias, Asignaciones, Subsidios y Otras Ayudas	22,610,277	27,068,301
Aprovechamientos	0	0	Transferencias Internas y Asignaciones al Sector Público	0	0
Ingresos por Venta de Bienes y Prestación de Servicios	0	0	Transferencias al Resto del Sector Público	637	66,999
			Subsidios y Subvenciones	0	658,117
			Ayudas Sociales	22,607,220	26,339,555
Participaciones, Aportaciones, Convenios, Incentivos Derivados de la Colaboración Fiscal, Fondos Distintos de Aportaciones, Transferencias, Asignaciones, Subsidios y Subvenciones, y Pensiones y Jubilaciones.	71,139,447	93,342,822	Pensiones y Jubilaciones	0	0
			Transferencias a Fideicomisos, Mandatos y Contratos Análogos	2,420	3,630
Participaciones y Aportaciones, Convenios, Incentivos Derivados de la Colaboración Fiscal, Fondos Distintos de Aportaciones	0	0	Transferencias a la Seguridad Social	0	0
			Donativos	0	0
Transferencia, Asignaciones, Subsidios y Subvenciones, y Pensiones y Jubilaciones	71,139,447	93,342,822	Transferencias al Exterior	0	0
Otros Ingresos y Beneficios	33,082	23,954	Participaciones y Aportaciones	0	0
Ingresos Financieros	0	0	Participaciones	0	0
Incremento por Variación de Inventarios	0	0	Aportaciones	0	0
Disminución del Exceso de Est. por Pérdida o Det. u Obsol.	0	0	Convenios	0	0
Disminución del Exceso de Provisiones	0	0	Intereses, Comisiones y Otros Gastos de la Deuda Pública	0	0
Otros Ingresos y Beneficios Varios	33,082	23,954	Intereses de la Deuda Pública		
Total de Ingresos y Otros Beneficios	71,185,778	93,440,883	Comisiones de la Deuda Pública		
			Gastos de la Deuda Pública		
			Costo por Coberturas		
			Apoyos Financieros		
			Otros Gastos y Pérdidas Extraordinarias	132,524	371,092
			Estimaciones, Depreciaciones, Deterioros, Obsol. y Amortiz.	132,524	197,681
			Provisiones	0	0
			Disminución de Inventarios	0	0
			Aumento por Insuficiencia de Est. por Pérdida o Det. y Obsol.	0	0
			Aumento por Insuficiencia de Provisiones	0	0
			Otros Gastos	0	173,411
			Inversión Pública	0	0
			Inversión Pública no Capitalizable	0	0
			Total de Gastos y Otras Pérdidas	60,908,089	93,811,975
			Resultados del Ejercicio (Ahorro/Desahorro)	10,277,689	-371,092

Bajo protesta de decir verdad declaramos que los Estados Financieros y sus Notas son razonablemente correctos y responsabilidad del emisor.

Firma
L.C. ANA MARIA VALDEZ FELIX


V.B.
M.A. GILDA DENISSE CAMPILLO RIVERA


Autenticado
LIC. CARLOS PEÑA BADILLO


(Pesos)

Concepto	Hacienda Pública/Patrimonio Contribuido	Hacienda Pública/Patrimonio Generado de Ejercicios Anteriores	Hacienda Pública/Patrimonio Generado del Ejercicio	Exceso o Insuficiencia en la Actualización de la Hacienda Pública/Patrimonio	TOTAL
Hacienda Pública/Patrimonio Contribuido Neto 2019	126,729	0	0	0	126,729
Aportaciones	0	0	0	0	0
Donaciones de Capital	126,729	0	0	0	126,729
Actualización de la Hacienda Pública/Patrimonio	0	0	0	0	0
Hacienda Pública/Patrimonio Generado Neto 2019	0	2,114,620	-371,092	0	1,743,528
Resultados del Ejercicio (Ahorro/Desahorro)	0	0	-371,092	0	-371,092
Resultados de Ejercicios Anteriores	0	20,593,113	0	0	20,593,113
Revalúos	0	0	0	0	0
Reservas	0	0	0	0	0
Rectificaciones de Resultados de Ejercicios Anteriores	0	-18,478,493	0	0	-18,478,493
Exceso o Insuficiencia en la Actualización de la Hacienda Pública/Patrimonio Neto 2019	0	0	0	0	0
Resultados por Posición Monetaria	0	0	0	0	0
Resultados por Tenencia de Activos no Monetarios	0	0	0	0	0
Hacienda Pública/Patrimonio Neto Final de 2019	126,729	2,114,620	-371,092	0	1,870,257
Cambios en la Hacienda Pública/Patrimonio Contribuido Neto de 2020	0	0	0	0	0
Aportaciones	0	0	0	0	0
Donaciones de Capital	0	0	0	0	0
Actualización de la Hacienda Pública/Patrimonio	0	0	0	0	0
Variaciones de la Hacienda Pública/Patrimonio Generado Neto del Ejercicio 2020	0	-371,092	10,648,781	0	10,277,689
Resultados del Ejercicio (Ahorro/Desahorro)	0	0	10,277,689	0	10,277,689
Resultados de Ejercicios Anteriores	0	-371,092	371,092	0	0
Revalúos	0	0	0	0	0
Reservas	0	0	0	0	0
Rectificaciones de Resultados de Ejercicios Anteriores	0	0	0	0	0
Cambios en el Exceso o Insuficiencia en la Actualización de la Hacienda Pública/ Patrimonio Neto de 2020	0	0	0	0	0
Resultados por Posición Monetaria	0	0	0	0	0
Resultados por Tenencia de Activos no Monetarios	0	0	0	0	0
Hacienda Pública/ Patrimonio Neto Final de 2020	126,729	1,743,528	10,277,689	0	12,147,946

Bajo protesta de decir verdad declaramos que los Estados financieros y sus Notas son razonablemente correctos y responsabilidad del emisor.


 Eje. No.
 L.C. ANA MARÍA VALDEZ FIERRO


 Vo Bo.
 M.A. GILDA DENISSE CAMPILLO RIVERA


 Autorizó
 LIC. CARLOS PEÑA BADILLO

Concepto	2020	2019	Concepto	2020	2019
Flujos de Efectivo de las Actividades de Operación			Flujos de Efectivo de las Actividades de Inversión		
Origen	71,185,778	93,440,883	Origen	0	0
Impuestos	0	0	Bienes Inmuebles, Infraestructura y Construcciones en Proceso	0	0
Cuotas y Aportaciones de Seguridad Social	0	0	Bienes Muebles	0	0
Contribuciones de mejoras	0	0	Otros Orígenes de Inversión	0	0
Derechos	0	0			
Productos	13,249	74,107	Aplicación	0	0
Aprovechamientos	0	0	Bienes Inmuebles, Infraestructura y Construcciones en Proceso	0	0
Ingresos por Venta de Bienes y Prestación de Servicios	33,082	23,954	Bienes Muebles	0	0
* Ingresos no Comprendidos en las Fracciones de la Ley de Ingresos Causados en Ejercicios Fiscales Anteriores Pendientes de Liquidación o Pago		0	Otras Aplicaciones de Inversión	0	0
Participaciones y Aportaciones, Convenios, Incentivos Derivados de la Colaboración Fiscal, Fondos Distintos de Aportaciones	0	0	Flujos Netos de Efectivo por Actividades de Inversión	0	0
Transferencia, Asignaciones, Subsidios y Subvenciones, y Pensiones y Jubilaciones	71,139,447	93,342,822			
Otros Orígenes de Operación	0	0			
Aplicación	63,867,059	93,229,783	Flujo de Efectivo de las Actividades de Financiamiento		
Servicios Personales	27,710,756	39,873,837	Origen	0	0
Materiales y Suministros	1,141,372	5,467,821	Endeudamiento Neto	0	0
Servicios Generales	9,309,115	18,915,388	Interno	0	0
	0	0	Externo	0	0
Transferencias Internas y Asignaciones al Sector Público	0	0	Otros Orígenes de Financiamiento	0	0
Transferencias al resto del Sector Público	637	20,171			
Subsidios y Subvenciones	0	658,117	Aplicación	0	0
Ayudas Sociales	22,607,220	26,339,555	Servicios de la Deuda	0	0
Pensiones y Jubilaciones	0	0	Interno	0	0
Transferencias a Fideicomisos, Mandatos y Contratos Análogos	2,420	3,630	Externo	0	0
Transferencias a la Seguridad Social	0	0	Otras Aplicaciones de Financiamiento	0	0
Donativos	0	0			
Transferencias al Exterior	0	0	Flujos netos de Efectivo por Actividades de Financiamiento	0	0
	0	0			
Participaciones	0	0			
Aportaciones	0	0	Incremento/Disminución Neta en el Efectivo y Equivalentes al Efectivo	7,318,719	211,100
Convenios	0	0			
	0	0			
Otras Aplicaciones de Operación	3,095,539	1,951,264			
Flujos Netos de Efectivo por Actividades de Operación	7,318,719	211,100	Efectivo y Equivalente al Efectivo al Inicio del Ejercicio	3,937,826	3,726,726
			Efectivo y Equivalente al Efectivo al Final del Ejercicio	11,256,545	3,937,826

Bajo protesta de decir verdad declaramos que los Estados Financieros y sus Notas son razonablemente correctos y responsabilidad del emisor.
 NOTA: * Para fines informativos se mantuvo en el 2018, Rubro derogado DOF: 27-09-2018, obligatorio a partir del ejercicio 2019.

Elaboró
 L.C. ANA MARÍA VALDEZ FÉLIX

Vo Bo
 M.A. GILDA DENISSE CAMPILLO RIVERA

Autorizó
 L.C. CARLOS PEÑA BADILLO

Ente Público: INSTITUTO ZACATECANO DE EDUCACION PARA ADULTOS
 Estado Analítico del Activo
 Del 1 de enero al 30 de septiembre de 2020
 (Pesos)

Concepto	Saldo Inicial 1	Cargos del Periodo 2	Abonos del Periodo 3	Saldo Final 4=(1+2-3)	Variación del Periodo (4-1)
ACTIVO	13,077,378	20,011,071	20,046,456	13,041,993	-35,385
Activo Circulante	11,446,524	20,011,071	20,031,731	11,425,864	-20,660
Efectivo y Equivalentes	11,319,665	13,026,465	13,089,585	11,256,545	-63,120
Derechos a Recibir Efectivo o Equivalentes	126,859	6,958,836	6,942,146	143,549	16,690
Derechos a Recibir Bienes o Servicios	0	25,770	0	25,770	25,770
Inventarios	0	0	0	0	0
Almacenes	0	0	0	0	0
Estimación por Pérdida o Deterioro de Activos Circulantes	0	0	0	0	0
Otros Activos Circulantes	0	0	0	0	0
Activo No Circulante	1,630,854	0	14,725	1,616,129	-14,725
Inversiones Financieras a Largo Plazo	0	0	0	0	0
Derechos a Recibir Efectivo o Equivalentes a Largo Plazo	0	0	0	0	0
Bienes Inmuebles, Infraestructura y Construcciones en Proceso	1,205,419	0	0	1,205,419	0
Bienes Muebles	23,234,558	0	0	23,234,558	0
Activos Intangibles	7,566	0	0	7,566	0
Depreciación, Deterioro y Amortización Acumulada de Bienes	-22,816,689	0	14,725	-22,831,414	-14,725
Activos Diferidos	0	0	0	0	0
Estimación por Pérdida o Deterioro de Activos no Circulantes	0	0	0	0	0
Otros Activos no Circulantes	0	0	0	0	0

Bajo protesta de decir verdad declaramos que los Estados Financieros y sus Notas son razonablemente correctos y responsabilidad del emisor.

Elaboró
 L.C. ANA MARIA VALDEZ FELIX


Vo.Bo.
 M.A. GILDA DENISSE CAMPILLO RIVERA


Autorizó
 LIC CARLOS PEÑA BADILLO


Ente Público: INSTITUTO ZACATECANO DE EDUCACION PARA ADULTOS
 Estado de Cambios en la Situación Financiera
 Del 1 de enero al 30 de septiembre de 2020
 (Pesos)

Concepto	Origen	Aplicación	Concepto	Origen	Aplicación
ACTIVO	138,887	7,484,901	PASIVO	4,892	2,936,567
Activo Circulante	0	7,478,537	Pasivo Circulante	0	2,936,567
Efectivo y Equivalentes	0	7,318,718	Cuentas por Pagar a Corto Plazo	0	2,936,567
Derechos a Recibir Efectivo o Equivalentes	0	134,049	Documentos por Pagar a Corto Plazo	0	0
Derechos a Recibir Bienes o Servicios	0	25,770	Porción a Corto Plazo de la Deuda Pública a Largo Plazo	0	0
Inventarios	0	0	Títulos y Valores a Corto Plazo	0	0
Almacenes	0	0	Pasivos Diferidos a Corto Plazo	0	0
Estimación por Pérdida o Deterioro de Activos Circulantes	0	0	Fondos y Bienes de Terceros en Garantía y/o Administración a Corto Plazo	0	0
Otros Activos Circulantes	0	0	Provisiones a Corto Plazo	0	0
Activo No Circulante	138,887	6,364	Otros Pasivos a Corto Plazo	0	0
Inversiones Financieras a Largo Plazo	0	0	Pasivo No Circulante	4,892	0
Derechos a Recibir Efectivo o Equivalentes a Largo Plazo	0	0	Cuentas por Pagar a Largo Plazo	0	0
Bienes Inmuebles, Infraestructura y Construcciones en Proceso	0	0	Documentos por Pagar a Largo Plazo	0	0
Bienes Muebles	0	6,364	Deuda Pública a Largo Plazo	0	0
Activos Intangibles	0	0	Pasivos Diferidos a Largo Plazo	0	0
Depreciación, Deterioro y Amortización Acumulada de Bienes	138,887	0	Fondos y Bienes de Terceros en Garantía y/o en Administración a Largo Plazo	0	0
Activos Diferidos	0	0	Provisiones a Largo Plazo	4,892	0
Estimación por Pérdida o Deterioro de Activos no Circulantes	0	0	HACIENDA PÚBLICA/ PATRIMONIO	10,648,781	371,092
Otros Activos no Circulantes	0	0	Hacienda Pública/Patrimonio Contribuido	0	0
			Aportaciones	0	0
			Donaciones de Capital	0	0
			Actualización de la Hacienda Pública / Patrimonio	0	0
			Hacienda Pública/Patrimonio Generado	10,648,781	371,092
			Resultados del Ejercicio (Ahorro / Desahorro)	10,648,781	0
			Resultados de Ejercicios Anteriores	0	371,092
			Revalúos	0	0
			Reservas	0	0
			Rectificaciones de Resultados de Ejercicios Anteriores	0	0
			Exceso o Insuficiencia en la Actualización de la Hacienda Pública/Patrimonio	0	0
			Resultado por Posición Monetaria	0	0
			Resultado por Tenencia de Activos no Monetarios	0	0

Bajo protesta de decir verdad declaramos que los Estados Financieros y sus Notas son razonablemente correctos y responsabilidad del emisor.


 Elaboró
 L.C. ANA MARÍA VALDEZ FELIX


 Vo.Bo.
 M.A. GILDA DENISSE CAMPILLO RIVERA


 Autorizó
 L.C. CARLOS PEÑA BADILLO

(Pesos)

Denominación de las Deudas		Moneda de Contratación	Institución o País Acreedor	Saldo Inicial del Periodo	Saldo Final del Periodo
DEUDA PÚBLICA				0	0
Corto Plazo					
Deuda Interna					
	Instituciones de Crédito	Pesos Mexicanos		0	0
	Otros Documentos por Pagar a Corto Plazo	Pesos Mexicanos		0	0
	Títulos y Valores	Pesos Mexicanos		0	0
	Arrendamientos Financieros	Pesos Mexicanos		0	0
Deuda Externa					
	Organismos Financieros Internacionales			0	0
	Deuda Bilateral			0	0
	Títulos y Valores			0	0
	Arrendamientos Financieros			0	0
Subtotal a Corto Plazo				0	0
Largo Plazo					
Deuda Interna					
	Instituciones de Crédito	Pesos Mexicanos		0	0
	Títulos y Valores			0	0
	Arrendamientos Financieros			0	0
Deuda Externa					
	Organismos Financieros Internacionales			0	0
	Deuda Bilateral			0	0
	Títulos y Valores			0	0
	Arrendamientos Financieros			0	0
Subtotal a Largo Plazo				0	0
OTROS PASIVOS				3,825,721	894,046
	Otros Documentos por Pagar a Corto Plazo	Pesos Mexicanos	DIVERSOS PASIVOS	3,825,721	894,046
TOTAL DEUDA Y OTROS PASIVOS				3,825,721	894,046

Bajo protesta de decir verdad declaramos que los Estados Financieros y sus Notas son razonablemente correctos y responsabilidad del emisor.

Elaboró.
L.C. ANA MARIA VALDEZ FELIX


Vo.Bo.
M.A. GILDA DENISSE CAMPILLO RIVERA


Autorizó
LIC. CARLOS PEÑA BADILLO




Municipio	Acceptor	Saldo Inicial del Periodo	Saldo Final del Periodo
	Bienes en Comodato	24,643,088	24,643,088
	Mobiliario y Equipo de Administración	17,669,355	17,669,355
	Mobiliario y Equipo Educativo y Recreativo	298,123	298,123
	Equipo e Instrumental Médico y de Laboratorio	138,590	138,590
	Equipo de Transporte	5,355,775	5,355,775
	Maquinaria y Otros Equipos y Herramientas	1,181,245	1,181,245
	Demandas en proceso de Resolución	5,296,723	5,296,723
	Demandas en proceso de Resolución	5,296,723	5,296,723

Bajo protesta de decir verdad declaramos que los Estados Financieros y sus Notas son razonablemente correctos y responsabilidad del emisor.


Elaboró.
L.C. ANA MARIA VALDEZ FELIX


Vo.Bo.
M.A. GILDA DENISSE CAMPILLO RIVERA


Autorizó
LIC. CARLOS PEÑA BADILLO