

I. Información Contable

CUENTA PÚBLICA DEL 1º DE ENERO AL 31 DE DICIEMBRE
INSTITUTO ZACATECANO DE EDUCACIÓN PARA ADULTOS

| 2020

INSTITUTO ZACATECANO DE EDUCACION PARA ADULTOS ESTADO DE ZACATECAS

Balanza de Comprobación del 01/dic/2020 al 31/dic/2020

Cuentas de Mayor con saldo y/o movimientos. (De la cuenta: 1000 a la 9000)

Fecha y hora de Impresión | 11/ene/2021
11:44 a.m.

Usr: financieros
Rep: rptBalanzaComprobacion

Nat.	Cuenta	Nombre de la cuenta	SALDO ANTERIOR		MOVIMIENTOS		SALDO ACTUAL	
			DEUDOR	ACREEDOR	DEUDOR	ACREEDOR	DEUDOR	ACREEDOR
D	1112	BANCOS/TESORERÍA	\$13,750,331.70	\$0.00	\$18,107,901.07	\$28,887,350.16	\$2,970,882.61	\$0.00
D	1122	CUENTAS POR COBRAR A CORTO PLAZO	\$0.00	\$0.00	\$9,472,467.66	\$9,472,467.02	\$0.64	\$0.00
D	1123	DEUDORES DIVERSOS POR COBRAR A CORTO PLAZO	\$67,138.12	\$0.00	\$64,530.40	\$67,271.00	\$64,397.52	\$0.00
D	1124	INGRESOS POR RECUPERAR A CORTO PLAZO	\$0.00	\$0.00	\$23,066.54	\$23,067.18	-\$0.64	\$0.00
D	1125	DEUDORES POR ANTICIPOS DE LA TESORERÍA A CORTO PLAZO	\$50,400.00	\$0.00	\$800.00	\$51,200.00	\$0.00	\$0.00
D	1131	ANTICIPO A PROVEEDORES POR ADQUISICIÓN DE BIENES Y PRESTACIÓN DE SERVICIOS A CORTO PLAZO	\$33,132.88	\$0.00	\$0.00	\$33,132.88	\$0.00	\$0.00
D	1231	TERRENOS	\$1,205,419.50	\$0.00	\$0.00	\$0.00	\$1,205,419.50	\$0.00
D	1241	MOBILIARIO Y EQUIPO DE ADMINISTRACIÓN	\$4,817,657.86	\$0.00	\$0.00	\$0.00	\$4,817,657.86	\$0.00
D	1242	MOBILIARIO Y EQUIPO EDUCACIONAL Y RECREATIVO	\$303,033.14	\$0.00	\$0.00	\$0.00	\$303,033.14	\$0.00
D	1244	VEHÍCULOS Y EQUIPO DE TRANSPORTE	\$17,979,991.24	\$0.00	\$0.00	\$0.00	\$17,979,991.24	\$0.00
D	1246	MAQUINARIA, OTROS EQUIPOS Y HERRAMIENTAS	\$133,874.40	\$0.00	\$0.00	\$0.00	\$133,874.40	\$0.00
D	1251	SOFTWARE	\$7,566.46	\$0.00	\$0.00	\$0.00	\$7,566.46	\$0.00
A	1263	DEPRECIACIÓN ACUMULADA DE BIENES MUEBLES	\$0.00	\$22,853,158.37	\$0.00	\$14,556.52	\$0.00	\$22,867,714.89
A	1265	AMORTIZACIÓN ACUMULADA DE ACTIVOS INTANGIBLES	\$0.00	\$7,566.46	\$0.00	\$0.00	\$0.00	\$7,566.46
A	2111	SERVICIOS PERSONALES POR PAGAR A CORTO PLAZO	\$0.00	\$7,587.83	\$11,846,761.77	\$11,850,837.12	\$0.00	\$11,663.18
A	2112	PROVEEDORES POR PAGAR A CORTO PLAZO	\$0.00	\$56,643.65	\$5,379,714.64	\$5,606,025.01	\$0.00	\$282,954.02
A	2115	TRANSFERENCIAS OTORGADAS POR PAGAR A CORTO PLAZO	\$0.00	\$0.00	\$5,338,863.06	\$5,372,442.71	\$0.00	\$33,579.65
A	2117	RETENCIONES Y CONTRIBUCIONES POR PAGAR A CORTO PLAZO	\$0.00	\$837,957.25	\$1,699,247.85	\$3,367,786.94	\$0.00	\$2,506,496.34
A	2119	OTRAS CUENTAS POR PAGAR A CORTO PLAZO	\$0.00	\$67,248.55	\$198,237.79	\$130,989.24	\$0.00	\$0.00
A	2261	PROVISIÓN PARA DEMANDAS Y JUICIOS A LARGO PLAZO	\$0.00	\$78,981.98	\$0.00	\$0.00	\$0.00	\$78,981.98
A	3120	DONACIONES DE CAPITAL	\$0.00	\$126,729.50	\$0.00	\$0.00	\$0.00	\$126,729.50
A	3210	RESULTADOS DEL EJERCICIO (AHORRO/ DESAHORRO)	\$0.00	\$0.00	\$0.00	\$0.00	\$0.00	\$0.00
A	3220	RESULTADOS DE EJERCICIOS ANTERIORES	\$0.00	\$20,222,021.03	\$0.00	\$0.00	\$0.00	\$20,222,021.03
A	3250	RECTIFICACIONES DE RESULTADOS DE EJERCICIOS ANTERIORES	\$0.00	-\$17,292,184.69	\$0.00	\$0.00	\$0.00	-\$17,292,184.69
A	3252	CAMBIOS POR ERRORES CONTABLES	\$0.00	-\$1,186,308.92	\$0.00	\$0.00	\$0.00	-\$1,186,308.92
A	4151	PRODUCTOS	\$0.00	\$16,195.05	\$0.00	\$23,066.54	\$0.00	\$39,261.59
A	4221	TRANSFERENCIAS Y ASIGNACIONES	\$0.00	\$67,609,091.00	\$0.00	\$9,468,729.99	\$0.00	\$77,077,820.99
A	4223	SUBSIDIOS Y SUBVENCIONES	\$0.00	\$21,635,415.00	\$0.00	\$0.00	\$0.00	\$21,635,415.00
A	4399	OTROS INGRESOS Y BENEFICIOS VARIOS	\$0.00	\$33,082.00	\$0.00	\$3,737.67	\$0.00	\$36,819.67
D	5111	REMUNERACIONES AL PERSONAL DE CARÁCTER PERMANENTE	\$11,047,494.29	\$0.00	\$1,010,639.44	\$0.00	\$12,058,133.73	\$0.00
D	5112	REMUNERACIONES AL PERSONAL DE CARÁCTER TRANSITORIO	\$1,217,431.86	\$0.00	\$188,030.84	\$0.00	\$1,405,462.70	\$0.00
D	5113	REMUNERACIONES ADICIONALES Y ESPECIALES	\$1,597,048.73	\$0.00	\$1,208,473.13	\$0.00	\$2,805,521.86	\$0.00
D	5114	SEGURIDAD SOCIAL	\$3,259,301.77	\$0.00	\$544,772.90	\$0.00	\$3,804,074.67	\$0.00
D	5115	OTRAS PRESTACIONES SOCIALES Y ECONÓMICAS	\$14,055,607.06	\$0.00	\$4,463,185.72	\$0.00	\$18,518,792.78	\$0.00
D	5116	PAGO DE ESTÍMULOS A SERVIDORES PÚBLICOS	\$3,259,496.32	\$0.00	\$3,502,213.93	\$0.00	\$6,761,710.25	\$0.00
D	5121	MATERIALES DE ADMINISTRACIÓN, EMISIÓN DE DOCUMENTOS Y ARTÍCULOS OFICIALES	\$726,266.67	\$0.00	\$1,345,963.50	\$0.00	\$2,072,230.17	\$0.00
D	5122	ALIMENTOS Y UTENSILIOS	\$31,675.89	\$0.00	\$34,988.15	\$0.00	\$66,664.04	\$0.00
D	5124	MATERIALES Y ARTÍCULOS DE CONSTRUCCIÓN Y DE REPARACIÓN	\$15,000.00	\$0.00	\$25,999.98	\$0.00	\$40,999.98	\$0.00

**INSTITUTO ZACATECANO DE EDUCACION PARA ADULTOS
ESTADO DE ZACATECAS**

Balanza de Comprobación del 01/dic/2020 al 31/dic/2020

Cuentas de Mayor con saldo y/o movimientos. (De la cuenta: 1000 a la 9000)

Usr: financieros
Rep: rptBalanzaComprobacion

Fecha y 11/ene/2021
hora de Impresión 11:44 a.m.


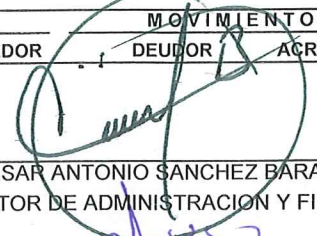
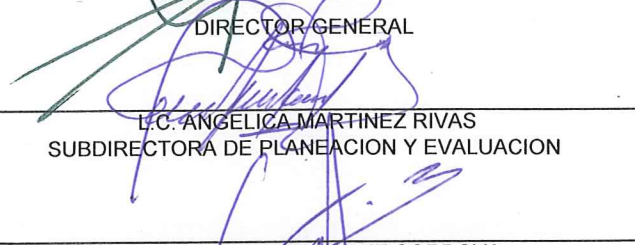

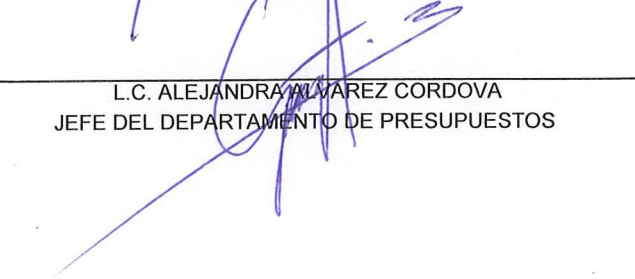
Nat.	Cuenta	Nombre de la cuenta	SALDO ANTERIOR		MOVIMIENTOS		SALDO ACTUAL	
			DEUDOR	ACREEDOR	DEUDOR	ACREEDOR	DEUDOR	ACREEDOR
D	5125	PRODUCTOS QUÍMICOS, FARMACÉUTICOS Y DE LABORATORIO	\$18,919.60	\$0.00	\$0.00	\$0.00	\$18,919.60	\$0.00
D	5126	COMBUSTIBLES, LUBRICANTES Y ADITIVOS	\$812,370.63	\$0.00	\$257,547.32	\$0.00	\$1,069,917.95	\$0.00
D	5127	VESTUARIO, BLANCOS, PRENDAS DE PROTECCIÓN Y ARTÍCULOS DEPORTIVOS	\$57,680.76	\$0.00	\$33,408.00	\$0.00	\$91,088.76	\$0.00
D	5129	HERRAMIENTAS, REFACCIONES Y ACCESORIOS MENORES	\$65,315.71	\$0.00	\$209,845.12	\$0.00	\$275,160.83	\$0.00
D	5131	SERVICIOS BÁSICOS	\$888,648.75	\$0.00	\$80,747.29	\$0.00	\$969,396.04	\$0.00
D	5132	SERVICIOS DE ARRENDAMIENTO	\$2,918,794.00	\$0.00	\$314,111.38	\$0.00	\$3,232,905.38	\$0.00
D	5133	SERVICIOS PROFESIONALES, CIENTÍFICOS Y TÉCNICOS Y OTROS SERVICIOS	\$5,740,919.47	\$0.00	\$2,250,611.59	\$0.00	\$7,991,531.06	\$0.00
D	5134	SERVICIOS FINANCIEROS, BANCARIOS Y COMERCIALES	\$412,264.63	\$0.00	\$12,339.08	\$0.00	\$424,603.71	\$0.00
D	5135	SERVICIOS DE INSTALACIÓN, REPARACIÓN, MANTENIMIENTO Y CONSERVACIÓN	\$694,077.64	\$0.00	\$960,999.93	\$0.00	\$1,655,077.57	\$0.00
D	5137	SERVICIOS DE TRASLADO Y VIÁTICOS	\$133,451.18	\$0.00	\$13,523.98	\$0.00	\$146,975.16	\$0.00
D	5138	SERVICIOS OFICIALES	\$43,438.00	\$0.00	\$17,326.69	\$0.00	\$60,764.69	\$0.00
D	5139	OTROS SERVICIOS GENERALES	\$1,049,841.34	\$0.00	\$379,342.00	\$0.00	\$1,429,183.34	\$0.00
D	5222	TRANSFERENCIAS A ENTIDADES FEDERATIVAS Y MUNICIPIOS	\$680.27	\$0.00	\$33,588.65	\$0.00	\$34,268.92	\$0.00
D	5231	SUBSIDIOS	\$0.00	\$0.00	\$314,769.06	\$0.00	\$314,769.06	\$0.00
D	5241	AYUDAS SOCIALES A PERSONAS	\$28,514,055.00	\$0.00	\$5,023,480.00	\$0.00	\$33,537,535.00	\$0.00
D	5261	TRANSFERENCIAS A FIDEICOMISOS, MANDATOS Y CONTRATOS ANÁLOGOS AL GOBIERNO	\$3,025.00	\$0.00	\$605.00	\$0.00	\$3,630.00	\$0.00
D	5515	DEPRECIACIÓN DE BIENES MUEBLES	\$161,834.19	\$0.00	\$14,556.52	\$0.00	\$176,390.71	\$0.00
D	7410	DEMANDAS JUDICIAL EN PROCESO DE RESOLUCIÓN	\$5,296,723.08	\$0.00	\$37,000.00	\$0.00	\$5,333,723.08	\$0.00
A	7420	RESOLUCIÓN DE DEMANDAS EN PROCESO JUDICIAL	\$0.00	\$5,296,723.08	\$0.00	\$37,000.00	\$0.00	\$5,333,723.08
D	7630	BIENES BAJO CONTRATO EN COMODATO	\$24,643,088.60	\$0.00	\$0.00	\$0.00	\$24,643,088.60	\$0.00
A	7640	CONTRATO DE COMODATO POR BIENES	\$0.00	\$24,643,088.60	\$0.00	\$0.00	\$0.00	\$24,643,088.60
D	8110	LEY DE INGRESOS ESTIMADA	\$91,297,793.00	\$0.00	\$0.00	\$0.00	\$91,297,793.00	\$0.00
A	8120	LEY DE INGRESOS POR EJECUTAR	\$0.00	\$8,313,123.00	\$9,495,534.84	\$1,182,411.84	\$0.00	\$0.00
D	8130	MODIFICACIONES A LA LEY DE INGRESOS ESTIMADA	\$6,309,113.05	\$0.00	\$1,182,411.84	\$0.64	\$7,491,524.25	\$0.00
A	8140	LEY DE INGRESOS DEVENGADA	\$0.00	\$0.00	\$9,495,534.20	\$9,495,534.20	\$0.00	\$0.00
A	8150	LEY DE INGRESOS RECAUDADA	\$0.00	\$89,293,783.05	\$0.00	\$9,495,534.20	\$0.00	\$98,789,317.25
A	8210	PRESUPUESTO DE EGRESOS APROBADO	\$0.00	\$91,297,793.00	\$0.00	\$0.00	\$0.00	\$91,297,793.00
D	8220	PRESUPUESTO DE EGRESOS POR EJERCER	\$14,651,695.23	\$0.00	\$3,625,854.28	\$18,277,549.51	\$0.00	\$0.00
A	8230	MODIFICACIONES AL PRESUPUESTO DE EGRESOS APROBADO	\$0.00	\$6,309,113.05	\$2,443,443.08	\$3,625,854.28	\$0.00	\$7,491,524.25
D	8240	PRESUPUESTO DE EGRESOS COMPROMETIDO	\$6,392,406.25	\$0.00	\$15,834,106.43	\$22,226,512.68	\$0.00	\$0.00
D	8250	PRESUPUESTO DE EGRESOS DEVENGADO	\$11,256.00	\$0.00	\$22,226,512.68	\$22,237,768.68	\$0.00	\$0.00
D	8260	PRESUPUESTO DE EGRESOS EJERCIDO	\$45,387.65	\$0.00	\$22,237,768.68	\$22,014,322.66	\$268,833.67	\$0.00
D	8270	PRESUPUESTO DE EGRESOS PAGADO	\$76,506,160.92	\$0.00	\$22,014,322.66	\$0.00	\$98,520,483.58	\$0.00
Sumas =>			\$340,226,807.84	\$340,226,807.84	\$182,965,148.67	\$182,965,148.67	\$354,003,976.87	\$354,003,976.87

**INSTITUTO ZACATECANO DE EDUCACION PARA ADULTOS
ESTADO DE ZACATECAS**

**Balanza de Comprobación del 01/dic/2020 al 31/dic/2020
Cuentas de Mayor con saldo y/o movimientos. (De la cuenta: 1000 a la 9000)**

Usr: financieros
Rep: rptBalanzaComprobacion

Fecha y hora de Impresión | 11/ene/2021
11:44 a.m.

Nat.	Cuenta	Nombre de la cuenta	SALDO ANTERIOR		MOVIMIENTOS		SALDO ACTUAL	
			DEUDOR	ACREEDOR	DEUDOR	ACREEDOR	DEUDOR	ACREEDOR
		 LIC. CARLOS PENA BADILLO DIRECTOR GENERAL						
		 L.C. ANGELICA MARTINEZ RIVAS SUBDIRECTORA DE PLANEACION Y EVALUACION						
		 L.C. ALEJANDRA ALVAREZ CORDOVA JEFE DEL DEPARTAMENTO DE PRESUPUESTOS						

CONCEPTO	Año		CONCEPTO	Año	
	2020	2019		2020	2019
ACTIVO			PASIVO		
<i>Activo Circulante</i>			<i>Pasivo Circulante</i>		
Efectivo y Equivalentes	2,970,883	3,937,826	Cuentas por Pagar a Corto Plazo	2,834,693	3,751,631
Derechos a Recibir Efectivo o Equivalentes	64,397	9,500	Documentos por Pagar a Corto Plazo	0	0
Derechos a Recibir Bienes o Servicios	0	0	Porción a Corto Plazo de la Deuda Pública a Largo Plazo	0	0
Inventarios	0	0	Títulos y Valores a Corto Plazo	0	0
Almacenes	0	0	Pasivos Diferidos a Corto Plazo	0	0
Estimación por Pérdida o Deterioro de Activos Circulantes	0	0	Fondos y Bienes de Terceros en Garantía y/o Administración a Corto Plazo	0	0
Otros Activos Circulantes	0	0	Provisiones a Corto Plazo	0	0
Total de Activos Circulantes	3,035,280	3,947,326	Otros Pasivos a Corto Plazo	0	0
<i>Activo No Circulante</i>			Total de Pasivos Circulantes	2,834,693	3,751,631
Inversiones Financieras a Largo Plazo	0	0	<i>Pasivo No Circulante</i>		
Derechos a Recibir Efectivo o Equivalentes a Largo Plazo	0	0	Cuentas por Pagar a Largo Plazo	0	0
Bienes Inmuebles, Infraestructura y Construcciones en Proceso	1,205,419	1,205,419	Documentos por Pagar a Largo Plazo	0	0
Bienes Muebles	23,234,557	23,228,193	Deuda Pública a Largo Plazo	0	0
Activos Intangibles	7,566	7,566	Pasivos Diferidos a Largo Plazo	0	0
Depreciación, Deterioro y Amortización Acumulada de Bienes	-22,875,281	-22,692,526	Fondos y Bienes de Terceros en Garantía y/o en Administración a Largo Plazo	0	0
Activos Diferidos	0	0	Provisiones a Largo Plazo	78,982	74,090
Estimación por Pérdida o Deterioro de Activos no Circulantes	0	0	Total de Pasivos No Circulantes	78,982	74,090
Otros Activos no Circulantes	0	0	Total del Pasivo	2,913,675	3,825,721
Total de Activos No Circulantes	1,572,261	1,748,652	HACIENDA PÚBLICA/ PATRIMONIO		
Total del Activo	4,607,541	5,695,978	<i>Hacienda Pública/Patrimonio Contribuido</i>	126,729	126,729
			Aportaciones	0	0
			Donaciones de Capital	126,729	126,729
			Actualización de la Hacienda Pública / Patrimonio	0	0
			<i>Hacienda Pública/Patrimonio Generado</i>	1,567,137	1,743,528
			Resultados del Ejercicio (Ahorro / Desahorro)	-176,391	-371,092
			Resultados de Ejercicios Anteriores	20,222,021	20,593,113
			Revalúos	0	0
			Reservas	0	0
			Rectificaciones de Resultados de Ejercicios Anteriores	-18,478,493	-18,478,493
			Exceso o Insuficiencia en la Actualización de la Hacienda Pública/Patrimonio	0	0
			Resultado por Posición Monetaria	0	0
			Resultado por Tenencia de Activos no Monetarios	0	0
			Total Hacienda Pública/ Patrimonio	1,693,866	1,870,257
			Total del Pasivo y Hacienda Pública / Patrimonio	4,607,541	5,695,978

Bajo protesta de decir verdad declaramos que los Estados Financieros y sus Notas son razonablemente correctos y responsabilidad del emisor.

Elaboró
 L.C. Ana María Valdez Félix
 Jefe de Departamento de Recursos Financieros.

Vo. Bo.
 Lic. César Antonio Sánchez Barajas
 Subdirector de Administración y Finanzas

Autorizó
 Lic. Carlos Peña Badillo
 Director General

(Pesos)

Concepto	2020	2019	Concepto	2020	2019
INGRESOS Y OTROS BENEFICIOS			GASTOS Y OTRAS PÉRDIDAS		
Ingresos de la Gestión	39,261	74,107	Gastos de Funcionamiento	64,899,114	66,372,582
Impuestos	0	0	Servicios Personales	45,353,696	41,356,129
Cuotas y Aportaciones de Seguridad Social	0	0	Materiales y Suministros	3,634,981	5,907,826
Contribuciones de Mejoras	0	0	Servicios Generales	15,910,437	19,108,627
Derechos	0	0			
Productos	39,261	74,107	Transferencias, Asignaciones, Subsidios y Otras Ayudas	33,890,203	27,068,301
Aprovechamientos	0	0	Transferencias Internas y Asignaciones al Sector Público	0	0
Ingresos por Venta de Bienes y Prestación de Servicios	0	0	Transferencias al Resto del Sector Público	34,269	66,999
			Subsidios y Subvenciones	314,769	658,117
Participaciones, Aportaciones, Convenios, Incentivos Derivados de la Colaboración Fiscal, Fondos Distintos de Aportaciones, Transferencias, Asignaciones, Subsidios y Subvenciones, y Pensiones y Jubilaciones.	98,713,236	93,342,822	Ayudas Sociales	33,537,535	26,339,555
			Pensiones y Jubilaciones	0	0
Participaciones y Aportaciones, Convenios, Incentivos Derivados de la Colaboración Fiscal, Fondos Distintos de Aportaciones	0	0	Transferencias a Fideicomisos, Mandatos y Contratos Análogos	3,630	3,630
Transferencia, Asignaciones, Subsidios y Subvenciones, y Pensiones y Jubilaciones	98,713,236	93,342,822	Transferencias a la Seguridad Social	0	0
Otros Ingresos y Beneficios	36,820	23,954	Donativos	0	0
Ingresos Financieros	0	0			
Incremento por Variación de Inventarios	0	0	Transferencias al Exterior	0	0
Disminución del Exceso de Est. por Pérdida o Det. u Obsol.	0	0			
Disminución del Exceso de Provisiones	0	0	Participaciones y Aportaciones	0	0
Otros Ingresos y Beneficios Varios	36,820	23,954	Participaciones	0	0
			Aportaciones	0	0
Total de Ingresos y Otros Beneficios	98,789,317	93,440,883	Convenios	0	0
			Intereses, Comisiones y Otros Gastos de la Deuda Pública	0	0
			Intereses de la Deuda Pública		
			Comisiones de la Deuda Pública		
			Gastos de la Deuda Pública		
			Costo por Coberturas		
			Apoyos Financieros		
			Otros Gastos y Pérdidas Extraordinarias	176,391	371,092
			Estimaciones, Depreciaciones, Deterioros, Obsol. y Amortiz.	176,391	197,681
			Provisiones		
			Disminución de Inventarios		
			Aumento por Insuficiencia de Est. por Pérdida o Det. y Obsol.		
			Aumento por Insuficiencia de Provisiones		
			Otros Gastos		173,411
			Inversión Pública	0	0
			Inversión Pública no Capitalizable	0	0
			Total de Gastos y Otras Pérdidas	98,965,708	93,811,975
			Resultados del Ejercicio (Ahorro/Desahorro)	-176,391	-371,092

Bajo protesta de decir verdad declaramos que los Estados Financieros y sus Notas son razonablemente correctos y responsabilidad del emisor.

Elaboró
 L.C. Ana María Valdez Félix
 Jefe de Departamento de Recursos Financieros.

Vo. Bo.
 Lic. César Antonio Sánchez Sarajas
 Subdirector de Administración y Finanzas

Autorizo
 Lic. Carlos Peña Badillo
 Director General

Concepto	Hacienda Pública/Patrimonio Contribuido	Hacienda Pública/Patrimonio Generado de Ejercicios Anteriores	Hacienda Pública/Patrimonio Generado del Ejercicio	Exceso o Insuficiencia en la Actualización de la Hacienda Pública/Patrimonio	TOTAL
Hacienda Pública/Patrimonio Contribuido Neto 2019	126,729	0	0	0	126,729
Aportaciones	0	0	0	0	0
Donaciones de Capital	126,729	0	0	0	126,729
Actualización de la Hacienda Pública/Patrimonio	0	0	0	0	0
Hacienda Pública/Patrimonio Generado Neto 2019	0	2,114,620	-371,092	0	1,743,528
Resultados del Ejercicio (Ahorro/Desahorro)	0	0	-371,092	0	-371,092
Resultados de Ejercicios Anteriores	0	20,593,113	0	0	20,593,113
Revalúos	0	0	0	0	0
Reservas	0	0	0	0	0
Rectificaciones de Resultados de Ejercicios Anteriores	0	-18,478,493	0	0	-18,478,493
Exceso o Insuficiencia en la Actualización de la Hacienda Pública/Patrimonio Neto 2019	0	0	0	0	0
Resultados por Posición Monetaria	0	0	0	0	0
Resultados por Tenencia de Activos no Monetarios	0	0	0	0	0
Hacienda Pública/Patrimonio Neto Final de 2019	0	0	0	0	0
Cambios en la Hacienda Pública/Patrimonio Contribuido Neto de 2020	0	0	0	0	0
Aportaciones	0	0	0	0	0
Donaciones de Capital	0	0	0	0	0
Actualización de la Hacienda Pública/Patrimonio	0	0	0	0	0
Variaciones de la Hacienda Pública/Patrimonio Generado Neto del Ejercicio 2020	0	-371,092	194,701	0	-176,391
Resultados del Ejercicio (Ahorro/Desahorro)	0	0	-176,391	0	-176,391
Resultados de Ejercicios Anteriores	0	-371,092	371,092	0	0
Revalúos	0	0	0	0	0
Reservas	0	0	0	0	0
Rectificaciones de Resultados de Ejercicios Anteriores	0	0	0	0	0
Cambios en el Exceso o Insuficiencia en la Actualización de la Hacienda Pública/Patrimonio Neto de 2020	0	0	0	0	0
Resultados por Posición Monetaria	0	0	0	0	0
Resultados por Tenencia de Activos no Monetarios	0	0	0	0	0
Hacienda Pública/ Patrimonio Neto Final de 2020	126,729	1,743,528	-176,391	0	1,693,866

Bajo protesta de decir verdad declaramos que los Estados Financieros y sus Notas son razonablemente correctos y responsabilidad del emisor.

Elaboró
L.C. Ana María Valdez Félix
Jefe de Departamento de Recursos Financieros

Validó
Lic. César Antonio Sánchez Barajas
Subdirector de Administración y Finanzas

Autorizó
Lic. Carlos José Pedillo
Director General

Concepto	2020	2019	Concepto	2020	2019
Flujos de Efectivo de las Actividades de Operación			Flujos de Efectivo de las Actividades de Inversión		
Origen	98,789,317	93,440,883	Origen	0	0
Impuestos	0	0	Bienes Inmuebles, Infraestructura y Construcciones en Proceso	0	0
Cuotas y Aportaciones de Seguridad Social	0	0	Bienes Muebles	0	0
Contribuciones de mejoras	0	0	Otros Orígenes de Inversión	0	0
Derechos	0	0	Aplicación	0	0
Productos	39,261	74,107	Bienes Inmuebles, Infraestructura y Construcciones en Proceso	0	0
Aprovechamientos	0	0	Bienes Muebles	0	0
Ingresos por Venta de Bienes y Prestación de Servicios	36,820	23,954	Otras Aplicaciones de Inversión	0	0
Participaciones y Aportaciones, Convenios, Incentivos Derivados de la Colaboración Fiscal, Fondos Distintos de Aportaciones	0	0	Flujos Netos de Efectivo por Actividades de Inversión	0	0
Transferencia, Asignaciones, Subsidios y Subvenciones, y Pensiones y Jubilaciones	98,713,236	93,342,822			
Otros Orígenes de Operación	0	0			
Aplicación	99,756,260	93,229,783	Flujo de Efectivo de las Actividades de Financiamiento		
Servicios Personales	45,353,696	39,873,837	Origen	0	0
Materiales y Suministros	3,634,081	5,467,821	Endeudamiento Neto	0	0
Servicios Generales	15,676,083	18,915,388	Interno	0	0
Transferencias Internas y Asignaciones al Sector Público	0	0	Externo	0	0
Transferencias al resto del Sector Público	689	20,171	Otros Orígenes de Financiamiento	0	0
Subsidios y Subvenciones	314,769	658,117	Aplicación	0	0
Ayudas Sociales	33,537,535	26,339,555	Servicios de la Deuda	0	0
Pensionamientos y Jubilaciones	0	0	Interno	0	0
Transferencias a Fideicomisos, Mandatos y Contratos Análogos	3,630	3,630	Externo	0	0
Transferencias a la Seguridad Social	0	0	Otras Aplicaciones de Financiamiento	0	0
Donativos	0	0	Flujos netos de Efectivo por Actividades de Financiamiento	0	0
Transferencias al Exterior	0	0			
Participaciones	0	0			
Aportaciones	0	0	Incremento/Disminución Neta en el Efectivo y Equivalentes al Efectivo	-966,943	211,100
Convenios	0	0			
Otras Aplicaciones de Operación	1,235,777	1,951,264	Efectivo y Equivalente al Efectivo al Inicio del Ejercicio	3,937,826	3,726,726
Flujos Netos de Efectivo por Actividades de Operación	-966,943	211,100	Efectivo y Equivalente al Efectivo al Final del Ejercicio	2,970,883	3,937,826

Bajo protesta de decir verdad declaramos que los Estados Financieros y sus Notas son razonablemente correctos y responsabilidad del emisor.

Elaboró
L.C. Ana María Valdez Félix
 Jefe de Departamento de Recursos Financieros

Vo. BU.
Lic. César Antonio Sánchez Barajas
 Subdirector de Administración y Finanzas

Autorizó
Lic. Carlos Peña Badillo
 Director General



ZACATECAS
Trabajemos Unidos

Cuenta Pública 2020
ente Público: Instituto Zacatecano de Educación para Adultos
Estado Analítico del Activo
Del 1 de enero al 31 de diciembre de 2020
(Pesos)

Concepto	Saldo Inicial 1	Cargos del Periodo 2	Abonos del Periodo 3	Saldo Final 4=(1+2-3)	Variación del Periodo (4-1)
ACTIVO	15,487,820	27,668,766	38,549,044	4,607,542	-10,880,278
Activo Circulante	13,901,003	27,668,766	38,534,488	3,035,281	-10,865,722
Efectivo y Equivalentes	13,750,332	18,107,901	28,887,350	2,970,883	-10,779,449
Derechos a Recibir Efectivo o Equivalentes	117,538	9,560,865	9,614,005	64,398	-53,140
Derechos a Recibir Bienes o Servicios	33,133	0	33,133	0	-33,133
Inventarios	0	0	0	0	0
Almacenes	0	0	0	0	0
Estimación por Pérdida o Deterioro de Activos Circulantes	0	0	0	0	0
Otros Activos Circulantes	0	0	0	0	0
Activo No Circulante	1,586,817	0	14,556	1,572,261	-14,556
Inversiones Financieras a Largo Plazo	0	0	0	0	0
Derechos a Recibir Efectivo o Equivalentes a Largo Plazo	0	0	0	0	0
Bienes Inmuebles, Infraestructura y Construcciones en Proceso	1,205,419	0	0	1,205,419	0
Bienes Muebles	23,234,557	0	0	23,234,557	0
Activos Intangibles	7,566	0	0	7,566	0
Depreciación, Deterioro y Amortización Acumulada de Bienes	-22,860,725	0	14,556	-22,875,281	-14,556
Activos Diferidos	0	0	0	0	0
Estimación por Pérdida o Deterioro de Activos no Circulantes	0	0	0	0	0
Otros Activos no Circulantes	0	0	0	0	0

Bajo protesta de decir verdad declaramos que los Estados Financieros y sus Notas son razonablemente correctos y responsabilidad del emisor.

Elaboró:
L.C. Ana María Valdez Félix
Jefe de Departamento de Recursos Financieros


Vo.Bo.
Lic. César Antonio Sánchez Barajas
Subdirector de Administración y Finanzas

Autorizó
Lic. Carlos Peña Badillo
Director General

Cuenta Pública 2020
Ente Público: Instituto Zacatecano de Educación para Adultos
Estado de Cambios en la Situación Financiera
Del 1 de enero al 31 de diciembre de 2020
(Pesos)


Concepto	Origen	Aplicación	Concepto	Origen	Aplicación
ACTIVO	1,149,699	61,262	PASIVO	4,892	916,938
Activo Circulante	966,944	54,897	Pasivo Circulante	0	916,938
Efectivo y Equivalentes	966,944	0	Cuentas por Pagar a Corto Plazo	0	916,938
Derechos a Recibir Efectivo o Equivalentes	0	54,897	Documentos por Pagar a Corto Plazo	0	0
Derechos a Recibir Bienes o Servicios	0	0	Porción a Corto Plazo de la Deuda Pública a Largo Plazo	0	0
Inventarios	0	0	Títulos y Valores a Corto Plazo	0	0
Almacenes	0	0	Pasivos Diferidos a Corto Plazo	0	0
Estimación por Pérdida o Deterioro de Activos Circulantes	0	0	Fondos y Bienes de Terceros en Garantía y/o Administración a Corto Plazo	0	0
Otros Activos Circulantes	0	0	Provisiones a Corto Plazo	0	0
			Otros Pasivos a Corto Plazo	0	0
Activo No Circulante	182,755	6,365	Pasivo No Circulante	4,892	0
Inversiones Financieras a Largo Plazo	0	0	Cuentas por Pagar a Largo Plazo	0	0
Derechos a Recibir Efectivo o Equivalentes a Largo Plazo	0	0	Documentos por Pagar a Largo Plazo	0	0
Bienes Inmuebles, Infraestructura y Construcciones en Proceso	0	0	Deuda Pública a Largo Plazo	0	0
Bienes Muebles	0	6,365	Pasivos Diferidos a Largo Plazo	0	0
Activos Intangibles	0	0	Fondos y Bienes de Terceros en Garantía y/o en Administración a Largo Plazo	0	0
Depreciación, Deterioro y Amortización Acumulada de Bienes	182,755	0	Provisiones a Largo Plazo	4,892	0
Activos Diferidos	0	0			
Estimación por Pérdida o Deterioro de Activos no Circulantes	0	0	HACIENDA PÚBLICA/ PATRIMONIO	194,701	371,092
Otros Activos no Circulantes	0	0	Hacienda Pública/Patrimonio Contribuido	0	0
			Aportaciones	0	0
			Donaciones de Capital	0	0
			Actualización de la Hacienda Pública / Patrimonio	0	0
			Hacienda Pública/Patrimonio Generado	194,701	371,092
			Resultados del Ejercicio (Ahorro / Desahorro)	194,701	0
			Resultados de Ejercicios Anteriores	0	371,092
			Revalúos	0	0
			Reservas	0	0
			Rectificaciones de Resultados de Ejercicios Anteriores	0	0
			Exceso o Insuficiencia en la Actualización de la Hacienda Pública/Patrimonio	0	0
			Resultado por Posición Monetaria	0	0
			Resultado por Tenencia de Activos no Monetarios	0	0

Bajo protesta de decir verdad declaramos que los Estados Financieros y sus Notas son razonablemente correctos y responsabilidad del emisor.

Elaboró

 L.C. Ana María Valdez Félix
 Jefe de Departamento de Recursos Financieros

Vo. Bo.

 Lic. César Antonio Sánchez Barajas
 Subdirector de Administración y Finanzas

Autorizó

 Lic. Carlos Peña Badillo
 Director General



ZACATECAS
2016-2021
Trabajemos Unidos

Cuenta Pública 2020

Ente Público: Instituto Zacatecano de Educación para Adultos

Estado Analítico de la Deuda y Otros Pasivos

Del 1 de enero al 31 de diciembre de 2020

(Pesos)

Denominación de las Deudas		Moneda de Contratación	Institución o País Acreedor	Saldo Inicial del Periodo	Saldo Final del Periodo
DEUDA PÚBLICA				0	0
Corto Plazo					
Deuda Interna					
	Instituciones de Crédito	Pesos Mexicanos		0	0
	Otros Documentos por Pagar a Corto Plazo	Pesos Mexicanos		0	0
	Títulos y Valores	Pesos Mexicanos		0	0
	Arrendamientos Financieros	Pesos Mexicanos		0	0
Deuda Externa					
	Organismos Financieros Internacionales			0	0
	Deuda Bilateral			0	0
	Títulos y Valores			0	0
	Arrendamientos Financieros			0	0
Subtotal a Corto Plazo				0	0
Largo Plazo					
Deuda Interna					
	Instituciones de Crédito	Pesos Mexicanos		0	0
	Títulos y Valores			0	0
	Arrendamientos Financieros			0	0
Deuda Externa					
	Organismos Financieros Internacionales			0	0
	Deuda Bilateral			0	0
	Títulos y Valores			0	0
	Arrendamientos Financieros			0	0
Subtotal a Largo Plazo				0	0
OTROS PASIVOS				3,825,721	2,913,675
	Otros Documentos por Pagar a Corto Plazo	Pesos Mexicanos	DIVERSOS PASIVOS	3,825,721	2,913,675
TOTAL DEUDA Y OTROS PASIVOS				3,825,721	2,913,675

Bajo protesta de decir verdad declaramos que los Estados Financieros y sus Notas son razonablemente correctos y responsabilidad del emisor.

Elaboró
L.C. Ana María Valdez Félix
Jefe de Departamento de Recursos Financieros

Vo. B.
Lic. César Antonio Sánchez Barajas
Subdirector de Administración y Finanzas

Autorizó
Lic. Carlos Peña Badillo
Director General



ZACATECAS
2016 - 2021
Trabajemos Unidos

Cuenta Pública 2020
Ente Público: Instituto Zacatecano de Educación para Adultos
Informe Sobre Pasivos Contingentes
Al 31 de diciembre de 2020
(Pesos)


Municipio	Acreedor	Saldo Inicial del Periodo	Saldo Final del Periodo
	Bienes en Comodato	24,643,088	24,643,088
	Mobiliario y Equipo de Administración	17,669,355	17,669,355
	Mobiliario y Equipo Educativo y Recreativo	298,123	298,123
	Equipo e Instrumental Médico y de Laboratorio	138,590	138,590
	Equipo de Transporte	5,355,775	5,355,775
	Maquinaria y Otros Equipos y Herramientas	1,181,245	1,181,245
	Demandas en proceso de Resolución	5,296,723	5,333,723
	Demandas en proceso de Resolución	5,296,723	5,333,723

Bajo protesta de decir verdad declaramos que los Estados Financieros y sus Notas son razonablemente correctos y responsabilidad del emisor.

Elaboró.
L.C. Ana María Valdez Félix
Jefe de Departamento de Recursos Financieros



Vo. Bo.
Lic. César Antonio Sánchez Barajas
Subdirector de Administración y Finanzas



Autorizó
Lic. Carlos Peña Badillo
Director General

