

CONCEPTO	Año		CONCEPTO	Año	
	2020	2019		2020	2019
ACTIVO			PASIVO		
<i>Activo Circulante</i>			<i>Pasivo Circulante</i>		
Efectivo y Equivalentes	9,275,576	3,937,826	Cuentas por Pagar a Corto Plazo	707,396	3,751,631
Derechos a Recibir Efectivo o Equivalentes	136,369	9,500	Documentos por Pagar a Corto Plazo	0	0
Derechos a Recibir Bienes o Servicios	0	0	Porción a Corto Plazo de la Deuda Pública a Largo Plazo	0	0
Inventarios	0	0	Títulos y Valores a Corto Plazo	0	0
Almacenes	0	0	Pasivos Diferidos a Corto Plazo	0	0
Estimación por Pérdida o Deterioro de Activos Circulantes	0	0	Fondos y Bienes de Terceros en Garantía y/o Administración a Corto Plazo	0	0
Otros Activos Circulantes	0	0	Provisiones a Corto Plazo	0	0
Total de Activos Circulantes	9,411,945	3,947,326	Otros Pasivos a Corto Plazo	0	0
<i>Activo No Circulante</i>			Total de Pasivos Circulantes	707,396	3,751,631
Inversiones Financieras a Largo Plazo	0	0	<i>Pasivo No Circulante</i>		
Derechos a Recibir Efectivo o Equivalentes a Largo Plazo	0	0	Cuentas por Pagar a Largo Plazo	0	0
Bienes Inmuebles, Infraestructura y Construcciones en Proceso	1,205,419	1,205,419	Documentos por Pagar a Largo Plazo	0	0
Bienes Muebles	23,234,557	23,228,193	Deuda Pública a Largo Plazo	0	0
Activos Intangibles	7,566	7,566	Pasivos Diferidos a Largo Plazo	0	0
Depreciación, Deterioro y Amortización Acumulada de Bienes	-22,787,239	-22,692,526	Fondos y Bienes de Terceros en Garantía y/o en Administración a Largo Plazo	0	0
Activos Diferidos	0	0	Provisiones a Largo Plazo	78,981	74,090
Estimación por Pérdida o Deterioro de Activos no Circulantes	0	0	Total de Pasivos No Circulantes	78,981	74,090
Otros Activos no Circulantes	0	0	Total del Pasivo	786,377	3,825,721
Total de Activos No Circulantes	1,660,303	1,748,652	HACIENDA PÚBLICA/ PATRIMONIO		
Total del Activo	11,072,248	5,695,978	<i>Hacienda Pública/Patrimonio Contribuido</i>	126,729	126,729
			Aportaciones	0	0
			Donaciones de Capital	126,729	126,729
			Actualización de la Hacienda Pública / Patrimonio	0	0
			<i>Hacienda Pública/Patrimonio Generado</i>	10,159,142	1,743,528
			Resultados del Ejercicio (Ahorro / Desahorro)	8,415,614	-371,092
			Resultados de Ejercicios Anteriores	20,222,021	20,593,113
			Revalúos	0	0
			Reservas	0	0
			Rectificaciones de Resultados de Ejercicios Anteriores	-18,478,493	-18,478,493
			Exceso o Insuficiencia en la Actualización de la Hacienda Pública/Patrimonio	0	0
			Resultado por Posición Monetaria	0	0
			Resultado por Tenencia de Activos no Monetarios	0	0
			Total Hacienda Pública/ Patrimonio	10,285,871	1,870,257
			Total del Pasivo y Hacienda Pública/ Patrimonio	11,072,248	5,695,978

Bajo protesta de decir verdad declaramos que los Estados Financieros y sus Notas son razonablemente correctos y responsabilidad del emisor.

Elaboró:
L.C. ANA MARIA VALDEZ FELIX

Vo.Bo.
M.A. GILDA DENISE CAMPILLO RIVERA

Autorizó:
M.C. CARLOS PEÑA BADILLO

Concepto	2020	2019	Concepto	2020	2019
INGRESOS Y OTROS BENEFICIOS			GASTOS Y OTRAS PÉRDIDAS		
Ingresos de la Gestión	7,308	74,107	Gastos de Funcionamiento	26,025,164	66,372,582
Impuestos	0	0	Servicios Personales	18,848,090	41,356,129
Cuotas y Aportaciones de Seguridad Social	0	0	Materiales y Suministros	947,677	5,907,826
Contribuciones de Mejoras	0	0	Servicios Generales	6,229,397	19,108,627
Derechos	0	0	Transferencias, Asignaciones, Subsidios y Otras Ayudas	13,998,955	27,068,301
Productos	7,308	74,107	Transferencias Internas y Asignaciones al Sector Público	0	0
Aprovechamientos	0	0	Transferencias al Resto del Sector Público	490	66,999
Ingresos por Venta de Bienes y Prestación de Servicios	0	0	Subsidios y Subvenciones	0	658,117
			Ayudas Sociales	13,996,650	26,339,555
Participaciones, Aportaciones, Convenios, Incentivos Derivados de la Colaboración Fiscal, Fondos Distintos de Aportaciones, Transferencias, Asignaciones, Subsidios y Subvenciones, y Pensiones y Jubilaciones.	48,487,692	93,342,822	Pensiones y Jubilaciones	0	0
			Transferencias a Fideicomisos, Mandatos y Contratos Análogos	1,815	3,630
Participaciones y Aportaciones, Convenios, Incentivos Derivados de la Colaboración Fiscal, Fondos Distintos de Aportaciones	0	0	Transferencias a la Seguridad Social	0	0
			Donativos	0	0
Transferencia, Asignaciones, Subsidios y Subvenciones, y Pensiones y Jubilaciones	48,487,692	93,342,822	Transferencias al Exterior	0	0
Otros Ingresos y Beneficios	33,082	23,954	Participaciones y Aportaciones	0	0
Ingresos Financieros	0	0	Participaciones	0	0
Incremento por Variación de Inventarios	0	0	Aportaciones	0	0
Disminución del Exceso de Est. por Pérdida o Det. u Obsol.	0	0	Convenios	0	0
Disminución del Exceso de Provisiones	0	0	Intereses, Comisiones y Otros Gastos de la Deuda Pública	0	0
Otros Ingresos y Beneficios Varios	33,082	23,954	Intereses de la Deuda Pública		
Total de Ingresos y Otros Beneficios	48,528,082	93,440,883	Comisiones de la Deuda Pública		
			Gastos de la Deuda Pública		
			Costo por Coberturas		
			Apoyos Financieros		
			Otros Gastos y Pérdidas Extraordinarias	88,349	371,092
			Estimaciones, Depreciaciones, Deterioros, Obsol. y Amortiz.	88,349	197,681
			Provisiones	0	0
			Disminución de Inventarios	0	0
			Aumento por Insuficiencia de Est. por Pérdida o Det. y Obsol.	0	0
			Aumento por Insuficiencia de Provisiones	0	0
			Otros Gastos	0	173,411
			Inversión Pública	0	0
			Inversión Pública no Capitalizable	0	0
			Total de Gastos y Otras Pérdidas	40,112,468	93,811,975
			Resultados del Ejercicio (Ahorro/Desahorro)	8,415,614	-371,092

Bajo protesta de decir verdad declaramos que los Estados Financieros y sus Notas son razonablemente correctos y responsabilidad del emisor.

Fabrice
 L.C. ANA MARIA VALDEZ FELIX

Vo. B.
 M.A. GILDA DENISSE CAMPILLO RIVERA

Autorizo
 VIC SARAY PEÑA BADILLO

Concepto	Hacienda Pública/Patrimonio Contribuido	Hacienda Pública/Patrimonio Generado de Ejercicios Anteriores	Hacienda Pública/Patrimonio Generado del Ejercicio	Exceso o Insuficiencia en la Actualización de la Hacienda Pública/Patrimonio	TOTAL
Hacienda Pública/Patrimonio Contribuido Neto 2019	126,729	0	0	0	126,729
Aportaciones	0	0	0	0	0
Donaciones de Capital	126,729	0	0	0	126,729
Actualización de la Hacienda Pública/Patrimonio	0	0	0	0	0
Hacienda Pública/Patrimonio Generado Neto 2019	0	2,114,620	-371,092	0	1,743,528
Resultados del Ejercicio (Ahorro/Desahorro)	0	0	-371,092	0	-371,092
Resultados de Ejercicios Anteriores	0	20,593,113	0	0	20,593,113
Revalúos	0	0	0	0	0
Reservas	0	0	0	0	0
Rectificaciones de Resultados de Ejercicios Anteriores	0	-18,478,493	0	0	-18,478,493
Exceso o Insuficiencia en la Actualización de la Hacienda Pública/Patrimonio Neto 2019	0	0	0	0	0
Resultados por Posición Monetaria	0	0	0	0	0
Resultados por Tenencia de Activos no Monetarios	0	0	0	0	0
Hacienda Pública/Patrimonio Neto Final de 2019	126,729	2,114,620	-371,092	0	1,870,257
Cambios en la Hacienda Pública/Patrimonio Contribuido Neto de 2020	0	0	0	0	0
Aportaciones	0	0	0	0	0
Donaciones de Capital	0	0	0	0	0
Actualización de la Hacienda Pública/Patrimonio	0	0	0	0	0
Variaciones de la Hacienda Pública/Patrimonio Generado Neto del Ejercicio 2020	0	-371,092	8,786,706	0	8,415,614
Resultados del Ejercicio (Ahorro/Desahorro)	0	0	8,415,614	0	8,415,614
Resultados de Ejercicios Anteriores	0	-371,092	371,092	0	0
Revalúos	0	0	0	0	0
Reservas	0	0	0	0	0
Rectificaciones de Resultados de Ejercicios Anteriores	0	0	0	0	0
Cambios en el Exceso o Insuficiencia en la Actualización de la Hacienda Pública/ Patrimonio Neto de 2020	0	0	0	0	0
Resultados por Posición Monetaria	0	0	0	0	0
Resultados por Tenencia de Activos no Monetarios	0	0	0	0	0
Hacienda Pública/ Patrimonio Neto Final de 2020	126,729	1,743,528	8,415,614	0	10,285,871

Bajo protesta de decir verdad declaramos que los Estados Financieros y sus Notas son razonablemente correctos y responsabilidad del emisor.

F. Entero
 L.C. ANA MARÍA VALDEZ FELIX

V. P. P.
 M. A. GILDA DENISSE CAMPILLO RIVERA

V. P. P.
 LIC. GURDOLINA BADILO

Concepto	2020	2019	Concepto	2020	2019
Flujos de Efectivo de las Actividades de Operación			Flujos de Efectivo de las Actividades de Inversión		
Origen	48,528,082	93,440,883	Origen	0	0
Impuestos	0	0	Bienes Inmuebles, Infraestructura y Construcciones en Proceso	0	0
Cuotas y Aportaciones de Seguridad Social	0	0	Bienes Muebles	0	0
Contribuciones de mejoras	0	0	Otros Orígenes de Inversión	0	0
Derechos	0	0	Aplicación	0	0
Productos	7,308	74,107	Bienes Inmuebles, Infraestructura y Construcciones en Proceso	0	0
Aprovechamientos	0	0	Bienes Muebles	0	0
Ingresos por Venta de Bienes y Prestación de Servicios	33,082	23,954	Otras Aplicaciones de Inversión	0	0
* Ingresos no Comprendidos en las Fracciones de la Ley de Ingresos Causados en Ejercicios Fiscales Anteriores Pendientes de Liquidación o Pago	0	0	Flujos Netos de Efectivo por Actividades de Inversión	0	0
Participaciones y Aportaciones, Convenios, Incentivos Derivados de la Colaboración Fiscal, Fondos Distintos de Aportaciones	0	0			
Transferencia, Asignaciones, Subsidios y Subvenciones, y Pensiones y Jubilaciones	48,487,692	93,342,822			
Otros Orígenes de Operación	0	0			
Aplicación	43,190,332	93,229,783	Flujo de Efectivo de las Actividades de Financiamiento		
Servicios Personales	18,848,090	39,873,837	Origen	0	0
Materiales y Suministros	947,677	5,467,821	Endeudamiento Neto	0	0
Servicios Generales	6,229,397	18,915,388	Interno	0	0
	0	0	Externo	0	0
Transferencias Internas y Asignaciones al Sector Público	0	0	Otros Orígenes de Financiamiento	0	0
Transferencias al resto del Sector Público	490	20,171	Aplicación	0	0
Subsidios y Subvenciones	0	658,117	Servicios de la Deuda	0	0
Ayudas Sociales	13,996,650	26,339,555	Interno	0	0
Pensiones y Jubilaciones	0	0	Externo	0	0
Transferencias a Fideicomisos, Mandatos y Contratos Análogos	1,512	3,630	Otras Aplicaciones de Financiamiento	0	0
Transferencias a la Seguridad Social	0	0			
Donativos	0	0	Flujos netos de Efectivo por Actividades de Financiamiento	0	0
Transferencias al Exterior	0	0			
	0	0			
Participaciones	0	0			
Aportaciones	0	0	Incremento/Disminución Neta en el Efectivo y Equivalentes al Efectivo	5,337,750	211,100
Convenios	0	0			
	0	0			
Otras Aplicaciones de Operación	3,166,516	1,951,264	Efectivo y Equivalente al Efectivo al Inicio del Ejercicio	3,937,826	3,726,726
Flujos Netos de Efectivo por Actividades de Operación	5,337,750	211,100	Efectivo y Equivalente al Efectivo al Final del Ejercicio	9,275,576	3,937,826

Bajo protesta de decir verdad declaramos que los Estados Financieros y sus Notas son razonablemente correctos y responsabilidad del emisor.
 NOTA: * Para fines informativos se mantiene en el 2018, Rubro de Logado DOF 27-09-2018, obligatorio a partir del ejercicio 2019.

Elaboró
 L.C. ANA MARÍA VANDEZ FELIX


Vo.Bo.
 M.A. GILDA DENISSE CAMPILLO RIVERA


Autorizó
 LIC. CARLOS PENA GADILLO


Avance de Gestión Financiera 2020
Ente Público: INSTITUTO ZACATECANO DE EDUCACION PARA ADULTOS
Estado Analítico del Activo
Del 1 de enero al 30 de junio de 2020
(Pesos)

Concepto	Saldo Inicial 1	Cargos del Periodo 2	Abonos del Periodo 3	Saldo Final 4=(1+2-3)	Variación del Periodo (4-1)
ACTIVO	10,910,090	17,553,817	17,391,659	11,072,248	162,158
Activo Circulante	9,235,062	17,553,817	17,376,934	9,411,945	176,883
Efectivo y Equivalentes	9,074,396	9,753,298	9,552,118	9,275,576	201,180
Derechos a Recibir Efectivo o Equivalentes *	160,666	7,800,519	7,824,816	136,369	-24,297
Derechos a Recibir Bienes o Servicios	0	0	0	0	0
Inventarios	0	0	0	0	0
Almacenes	0	0	0	0	0
Estimación por Pérdida o Deterioro de Activos Circulantes	0	0	0	0	0
Otros Activos Circulantes	0	0	0	0	0
Activo No Circulante	1,675,028	0	14,725	1,660,303	-14,725
Inversiones Financieras a Largo Plazo	0	0	0	0	0
Derechos a Recibir Efectivo o Equivalentes a Largo Plazo	0	0	0	0	0
Bienes Inmuebles, Infraestructura y Construcciones en Proceso	1,205,419	0	0	1,205,419	0
Bienes Muebles	23,234,558	0	0	23,234,558	0
Activos Intangibles	7,566	0	0	7,566	0
Depreciación, Deterioro y Amortización Acumulada de Bienes	-22,772,515	0	14,725	-22,787,240	-14,725
Activos Diferidos	0	0	0	0	0
Estimación por Pérdida o Deterioro de Activos no Circulantes	0	0	0	0	0
Otros Activos no Circulantes	0	0	0	0	0

Bajo protesta de decir verdad declaramos que los Estados Financieros y sus Notas son razonablemente correctos y responsabilidad del emisor.

Elaboro:

 L.C. ANA MARÍA VALDEZ FÉLIX

Vo.Bo.

 M.A. GILDA DENISSE CAMPILLO RIVERA

Autorizo

 LIC. CARLOS PEÑA BADILO

Avance de Gestión Financiera 2020
Ente Público: INSTITUTO ZACATECANO DE EDUCACION PARA ADULTOS
Estado de Cambios en la Situación Financiera
Del 1 de enero al 30 de junio de 2020
(Pesos)

Concepto	Origen	Aplicación	Concepto	Origen	Aplicación
ACTIVO	94,713	5,470,983	PASIVO	4,893	3,044,236
Activo Circulante	0	5,464,619	Pasivo Circulante	0	3,044,236
Efectivo y Equivalentes	0	5,337,750	Cuentas por Pagar a Corto Plazo	0	3,044,236
Derechos a Recibir Efectivo o Equivalentes	0	126,869	Documentos por Pagar a Corto Plazo	0	0
Derechos a Recibir Bienes o Servicios	0	0	Porción a Corto Plazo de la Deuda Pública a Largo Plazo	0	0
Inventarios	0	0	Títulos y Valores a Corto Plazo	0	0
Almacenes	0	0	Pasivos Diferidos a Corto Plazo	0	0
Estimación por Pérdida o Deterioro de Activos Circulantes	0	0	Fondos y Bienes de Terceros en Garantía y/o Administración a Corto Plazo	0	0
Otros Activos Circulantes	0	0	Provisiones a Corto Plazo	0	0
Activo No Circulante	94,713	6,364	Otros Pasivos a Corto Plazo	0	0
Inversiones Financieras a Largo Plazo	0	0	Pasivo No Circulante	4,893	0
Derechos a Recibir Efectivo o Equivalentes a Largo Plazo	0	0	Cuentas por Pagar a Largo Plazo	0	0
Bienes Inmuebles, Infraestructura y Construcciones en Proceso	0	0	Documentos por Pagar a Largo Plazo	0	0
Bienes Muebles	0	6,364	Deuda Pública a Largo Plazo	0	0
Activos Intangibles	0	0	Pasivos Diferidos a Largo Plazo	0	0
Depreciación, Deterioro y Amortización Acumulada de Bienes	94,713	0	Fondos y Bienes de Terceros en Garantía y/o en Administración a Largo Plazo	0	0
Activos Diferidos	0	0	Provisiones a Largo Plazo	4,893	0
Estimación por Pérdida o Deterioro de Activos no Circulantes	0	0	HACIENDA PÚBLICA/ PATRIMONIO	8,786,705	371,092
Otros Activos no Circulantes	0	0	Hacienda Pública/Patrimonio Contribuido	0	0
			Aportaciones	0	0
			Donaciones de Capital	0	0
			Actualización de la Hacienda Pública / Patrimonio	0	0
			Hacienda Pública/Patrimonio Generado	8,786,705	371,092
			Resultados del Ejercicio (Ahorro / Desahorro)	8,786,705	0
			Resultados de Ejercicios Anteriores	0	371,092
			Revalúos	0	0
			Reservas	0	0
			Rectificaciones de Resultados de Ejercicios Anteriores	0	0
			Exceso o Insuficiencia en la Actualización de la Hacienda Pública/Patrimonio	0	0
			Resultado por Posición Monetaria	0	0
			Resultado por Tenencia de Activos no Monetarios	0	0

Bajo protesta de decir verdad declaramos que los Estados Financieros y sus Notas son razonablemente correctos y responsabilidad del emisor.

Elaboró.
L.C. ANA MARIA VALDEZ FELIX


Vo. Bo.
M.A. GILDA DENISSE CAMPILLO RIVERA


Autorizó.
L.C. CARLOS PEÑA BADILLO


Avance de Gestión Financiera 2020
Ente Público: INSTITUTO ZACATECANO DE EDUCACION PARA ADULTOS
Estado Analítico de la Deuda y Otros Pasivos
Del 1 de enero al 30 de junio de 2020
(Pesos)

Denominación de las Deudas	Moneda de Contratación	Institución o País Acreedor	Saldo Inicial del Periodo	Saldo Final del Periodo
DEUDA PÚBLICA			0	0
Corto Plazo				
Deuda Interna				
Instituciones de Crédito	Pesos Mexicanos		0	0
Otros Documentos por Pagar a Corto Plazo	Pesos Mexicanos		0	0
Títulos y Valores	Pesos Mexicanos		0	0
Arrendamientos Financieros	Pesos Mexicanos		0	0
Deuda Externa				
Organismos Financieros Internacionales			0	0
Deuda Bilateral			0	0
Títulos y Valores			0	0
Arrendamientos Financieros			0	0
Subtotal a Corto Plazo			0	0
Largo Plazo				
Deuda Interna				
Instituciones de Crédito	Pesos Mexicanos		0	0
Títulos y Valores			0	0
Arrendamientos Financieros			0	0
Deuda Externa				
Organismos Financieros Internacionales			0	0
Deuda Bilateral			0	0
Títulos y Valores			0	0
Arrendamientos Financieros			0	0
Subtotal a Largo Plazo			0	0
OTROS PASIVOS			3,825,721	786,377
Otros Documentos por Pagar a Corto Plazo	Pesos Mexicanos	DIVERSOS PASIVOS	3,825,721	786,377
TOTAL DEUDA Y OTROS PASIVOS			3,825,721	786,377

Bajo protesta de decir verdad declaramos que los Estados Financieros y sus Notas son razonablemente correctos y responsabilidad del emisor.


 Elaboró
 L.C. ANA MARÍA VALDEZ PELIX


 Vo.Bo
 M.A. GILDA DENISSE CAMPILLO RIVERA


 Autorizó
 L.C. CARLOS PEÑA BADILLO





ZACATECAS
2019-2021
Trabajemos Unidos


Avance de Gestión Financiera 2020
Ente Público: INSTITUTO ZACATECANO DE EDUCACION PARA ADULTOS
Informe Sobre Pasivos Contingentes
Al 30 de junio de 2020
(Pesos)

Municipio	Acreeador	Saldo Inicial del Periodo	Saldo Final del Periodo
	Bienes en Comodato	24,643,088	24,643,088
	Mobiliario y Equipo de Administración	17,669,355	17,669,355
	Mobiliario y Equipo Educacional y Recreativo	298,123	298,123
	Equipo e Instrumental Médico y de Laboratorio	138,590	138,590
	Equipo de Transporte	5,355,775	5,355,775
	Maquinaria y Otros Equipos y Herramientas	1,181,245	1,181,245
	Demandas en proceso de Resolución	5,296,723	5,296,723
	Demandas en proceso de Resolución	5,296,723	5,296,723

Bajo protesta de decir verdad declaramos que los Estados Financieros y sus Notas son razonablemente correctos y responsabilidad del emisor.


Elaboró
L.C. ANA MARIA VALDEZ FELIX


Vo.Bo
M.A. GILDA DENISSE CAMPILLO RIVERA


Autorizó
LIC. CARLOS PEÑA BADILLO