

CONCEPTO	Año		CONCEPTO	Año	
	2019	2018		2019	2018
ACTIVO			PASIVO		
<i>Activo Circulante</i>			<i>Pasivo Circulante</i>		
Efectivo y Equivalentes	11,620,436	3,726,726	Cuentas por Pagar a Corto Plazo	1,100,652	5,790,091
Derechos a Recibir Efectivo o Equivalentes	453,464	2,405,753	Documentos por Pagar a Corto Plazo	0	0
Derechos a Recibir Bienes o Servicios	10,060	0	Porción a Corto Plazo de la Deuda Pública a Largo Plazo	0	0
Inventarios	0	0	Títulos y Valores a Corto Plazo	0	0
Almacenes	0	0	Pasivos Diferidos a Corto Plazo	0	0
Estimación por Pérdida o Deterioro de Activos Circulantes	0	0	Fondos y Bienes de Terceros en Garantía y/o Administración a Corto Plazo	0	0
Otros Activos Circulantes	0	0	Provisiones a Corto Plazo	0	0
Total de Activos Circulantes	12,083,960	6,132,479	Otros Pasivos a Corto Plazo	0	0
<i>Activo No Circulante</i>			Total de Pasivos Circulantes	1,100,652	5,790,091
Inversiones Financieras a Largo Plazo	0	0	<i>Pasivo No Circulante</i>		
Derechos a Recibir Efectivo o Equivalentes a Largo Plazo	0	0	Cuentas por Pagar a Largo Plazo	0	0
Bienes Inmuebles, Infraestructura y Construcciones en Proceso	1,205,419	1,205,419	Documentos por Pagar a Largo Plazo	0	0
Bienes Muebles	23,228,193	24,537,423	Deuda Pública a Largo Plazo	0	0
Activos Intangibles	7,566	20,999	Pasivos Diferidos a Largo Plazo	0	0
Depreciación, Deterioro y Amortización Acumulada de Bienes	-22,618,677	-23,817,508	Fondos y Bienes de Terceros en Garantía y/o en Administración a Largo Plazo	0	0
Activos Diferidos	0	0	Provisiones a Largo Plazo	79,112	79,112
Estimación por Pérdida o Deterioro de Activos no Circulantes	0	0	Total de Pasivos No Circulantes	79,112	79,112
Otros Activos no Circulantes	0	0	Total del Pasivo	1,179,764	5,869,203
Total de Activos No Circulantes	1,822,501	1,946,333	HACIENDA PÚBLICA/ PATRIMONIO		
Total del Activo	13,906,461	8,078,812	<i>Hacienda Pública/Patrimonio Contribuido</i>	126,729	126,729
			Aportaciones	0	0
			Donaciones de Capital	126,729	126,729
			Actualización de la Hacienda Pública / Patrimonio	0	0
			<i>Hacienda Pública/Patrimonio Generado</i>	12,599,968	2,082,880
			Resultados del Ejercicio (Ahorro / Desahorro)	10,485,349	-262,745
			Resultados de Ejercicios Anteriores	20,593,113	20,855,858
			Revalúos	0	0
			Reservas	0	0
			Rectificaciones de Resultados de Ejercicios Anteriores	-18,478,494	-18,510,233
			Exceso o Insuficiencia en la Actualización de la Hacienda Pública/Patrimonio	0	0
			Resultado por Posición Monetaria	0	0
			Resultado por Tenencia de Activos no Monetarios	0	0
			Total Hacienda Pública/ Patrimonio	12,726,697	2,209,609
			Total del Pasivo y Hacienda Pública / Patrimonio	13,906,461	8,078,812

Bajo protesta de decir verdad declaramos que los Estados Financieros y sus Notas son razonablemente correctos y responsabilidad del emisor.

Elaboró
 L.C. ANA MARÍA VALDEZ FÉLIX
 JEFE DE DPFO. DE RECURSOS FINANCIEROS


Vo. Bo.
 M.A. GILDA DENISE CAMPILLO RIVERA
 SUBDIRECTORA DE ADMINISTRACIÓN Y FINANZAS


Autorizó
 L.C. CARLOS PEÑA BADILLO
 DIRECTOR GENERAL


Concepto	2019	2018	Concepto	2019	2018
INGRESOS Y OTROS BENEFICIOS			GASTOS Y OTRAS PÉRDIDAS		
Ingresos de la Gestión	30,119	165,387	Gastos de Funcionamiento	40,893,219	62,796,240
Impuestos	0	0	Servicios Personales	27,338,693	38,616,718
Cuotas y Aportaciones de Seguridad Social	0	0	Materiales y Suministros	2,841,456	4,268,567
Contribuciones de Mejoras	0	0	Servicios Generales	10,713,070	19,910,955
Derechos	0	0	Transferencias, Asignaciones, Subsidios y Otras Ayudas	14,119,049	32,759,234
Productos	30,119	54,197	Transferencias Internas y Asignaciones al Sector Público	0	0
Aprovechamientos	0	111,190	Transferencias al Resto del Sector Público	14,158	48,027
Ingresos por Venta de Bienes y Prestación de Servicios	0	0	Subsidios y Subvenciones	4,000	1,027,302
* Ingresos no Comprendidos en las Fracciones de la Ley de Ingresos Causados en Ejercicios Fiscales Anteriores Pendientes de Liquidación o Pago	0	0	Ayudas Sociales	14,098,471	31,675,305
Participaciones, Aportaciones, Convenios, Incentivos Derivados de la Colaboración Fiscal, Fondos Distintos de Aportaciones, Transferencias, Asignaciones, Subsidios y Subvenciones, y Pensiones y Jubilaciones.	65,577,354	95,390,087	Pensiones y Jubilaciones	0	0
Participaciones y Aportaciones, Convenios, Incentivos Derivados de la Colaboración Fiscal, Fondos Distintos de Aportaciones	0	55,809,963	Transferencias a Fideicomisos, Mandatos y Contratos Análogos	2,420	8,600
Transferencia, Asignaciones, Subsidios y Subvenciones, y Pensiones y Jubilaciones	65,577,354	39,580,124	Transferencias a la Seguridad Social	0	0
Otros Ingresos y Beneficios	13,976	0	Donativos	0	0
Ingresos Financieros	0	0	Transferencias al Exterior	0	0
Incremento por Variación de Inventarios	0	0	Participaciones y Aportaciones	0	0
Disminución del Exceso de Est. por Pérdida o Det. u Obsol.	0	0	Participaciones	0	0
Disminución del Exceso de Provisiones	0	0	Aportaciones	0	0
Otros Ingresos y Beneficios Varios	13,976	0	Convenios	0	0
Total de Ingresos y Otros Beneficios	65,621,449	95,555,474	Intereses, Comisiones y Otros Gastos de la Deuda Pública	0	0
			Intereses de la Deuda Pública		
			Comisiones de la Deuda Pública		
			Gastos de la Deuda Pública		
			Costo por Coberturas		
			Apoyos Financieros		
			Otros Gastos y Pérdidas Extraordinarias	123,832	262,745
			Estimaciones, Depreciaciones, Deterioros, Obsol. y Amortiz.	123,832	262,745
			Provisiones		
			Disminución de Inventarios		
			Aumento por Insuficiencia de Est. por Pérdida o Det. y Obsol.		
			Aumento por Insuficiencia de Provisiones		
			Otros Gastos		
			Inversión Pública	0	0
			Inversión Pública no Capitalizable	0	0
			Total de Gastos y Otras Pérdidas	55,136,100	95,818,219
			Resultados del Ejercicio (Ahorro/Desahorro)	10,485,349	-262,745

Bajo protesta de decir verdad declaramos que los Estados Financieros y sus Notas son razonablemente correctos y responsabilidad del emisor.

NOTA: * Para fines informativos se mantiene en el 2018, Rubro derogado DOF 27-09-2018, obligatorio a partir del ejercicio 2019.


Elaboró
L.C. ANA MARÍA VALDEZ FÉLIX
JEFE DE DTO. DE RECURSOS FINANCIEROS


Verificó
M.A. GILDA DENISSE CAMPILLO RIVERA
SUBDIRECTORA DE ADMINISTRACIÓN Y FINANZAS


Aprobó
LIC. CARLOS PERRA BADILLO
DIRECTOR GENERAL

Concepto	Hacienda Pública/Patrimonio Contribuido	Hacienda Pública/Patrimonio Generado de Ejercicios Anteriores	Hacienda Pública/Patrimonio Generado del Ejercicio	Exceso o Insuficiencia en la Actualización de la Hacienda Pública/Patrimonio	TOTAL
Hacienda Pública/Patrimonio Contribuido Neto 2018	126,729	0	0	0	126,729
Aportaciones	0	0	0	0	0
Donaciones de Capital	126,729	0	0	0	126,729
Actualización de la Hacienda Pública/Patrimonio	0	0	0	0	0
Hacienda Pública/Patrimonio Generado Neto 2018	0	2,345,625	-262,745	0	2,082,880
Resultados del Ejercicio (Ahorro/Desahorro)	0	0	-262,745	0	-262,745
Resultados de Ejercicios Anteriores	0	20,855,858	0	0	20,855,858
Revalúos	0	0	0	0	0
Reservas	0	0	0	0	0
Rectificaciones de Resultados de Ejercicios Anteriores	0	-18,510,233	0	0	-18,510,233
Exceso o Insuficiencia en la Actualización de la Hacienda Pública/Patrimonio Neto 2018	0	0	0	0	0
Resultados por Posición Monetaria	0	0	0	0	0
Resultados por Tenencia de Activos no Monetarios	0	0	0	0	0
Hacienda Pública/Patrimonio Neto Final de 2018	126,729	2,345,625	-262,745	0	2,209,609
Cambios en la Hacienda Pública/Patrimonio Contribuido Neto de 2019	0	0	0	0	0
Aportaciones	0	0	0	0	0
Donaciones de Capital	0	0	0	0	0
Actualización de la Hacienda Pública/Patrimonio	0	0	0	0	0
Variaciones de la Hacienda Pública/Patrimonio Generado Neto del Ejercicio 2019	0	-262,745	10,779,833	0	10,517,088
Resultados del Ejercicio (Ahorro/Desahorro)	0	0	10,485,349	0	10,485,349
Resultados de Ejercicios Anteriores	0	-262,745	262,745	0	0
Revalúos	0	0	0	0	0
Reservas	0	0	0	0	0
Rectificaciones de Resultados de Ejercicios Anteriores	0	0	31,739	0	31,739
Cambios en el Exceso o Insuficiencia en la Actualización de la Hacienda Pública/ Patrimonio Neto de 2019	0	0	0	0	0
Resultados por Posición Monetaria	0	0	0	0	0
Resultados por Tenencia de Activos no Monetarios	0	0	0	0	0
Hacienda Pública/ Patrimonio Neto Final de 2019	126,729	2,082,880	10,517,088	0	12,726,697

Bajo protesta de decir verdad declaramos que los Estados Financieros y sus Notas son razonablemente correctos y responsabilidad del emisor.

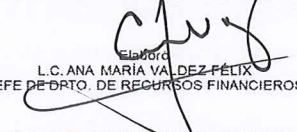
L.C. ANA MARÍA VALDEZ FÉLIX
 JEFE DE DPTO. DE RECURSOS FINANCIEROS


Vo. Bo.
 M.A. GILDA DENISSE CAMPILLO RIVERA
 SUBDIRECTORA DE ADMINISTRACIÓN Y FINANZAS


Lic. CARLOS PEÑA BADILLO
 DIRECTOR GENERAL

Concepto	2019	2018	Concepto	2019	2018
Flujos de Efectivo de las Actividades de Operación			Flujos de Efectivo de las Actividades de Inversión		
Origen	65,621,449	95,555,474	Origen	0	0
Impuestos	0	0	Bienes Inmuebles, Infraestructura y Construcciones en Proceso	0	0
Cuotas y Aportaciones de Seguridad Social	0	0	Bienes Muebles	0	0
Contribuciones de mejoras	0	0	Otros Orígenes de Inversión	0	0
Derechos	0	0	Aplicación	0	0
Productos	30,119	54,197	Bienes Inmuebles, Infraestructura y Construcciones en Proceso	0	0
Aprovechamientos	0	111,190	Bienes Muebles	0	0
Ingresos por Venta de Bienes y Prestación de Servicios	13,976	0	Otras Aplicaciones de Inversión	0	0
* Ingresos no Comprendidos en las Fracciones de la Ley de Ingresos Causados en Ejercicios Fiscales Anteriores Pendientes de Liquidación o Pago			Flujos Netos de Efectivo por Actividades de Inversión	0	0
Participaciones y Aportaciones, Convenios, Incentivos Derivados de la Colaboración Fiscal, Fondos Distintos de Aportaciones	0	55,809,963			
Transferencia, Asignaciones, Subsidios y Subvenciones, y Pensiones y Jubilaciones	65,577,354	39,580,124	Flujo de Efectivo de las Actividades de Financiamiento		
Otros Orígenes de Operación	0	0	Origen	0	0
Aplicación	57,727,739	94,618,805	Endeudamiento Neto	0	0
Servicios Personales	27,338,693	38,616,718	Interno	0	0
Materiales y Suministros	2,646,987	4,265,726	Externo	0	0
Servicios Generales	10,519,414	19,635,102	Otros Orígenes de Financiamiento	0	0
	0	0	Aplicación	0	0
Transferencias Internas y Asignaciones al Sector Público	0	0	Servicios de la Deuda	0	0
Transferencias al resto del Sector Público	14,158	14,754	Interno	0	0
Subsidios y Subvenciones	4,000	1,027,302	Externo	0	0
Ayudas Sociales	14,098,471	29,449,240	Otras Aplicaciones de Financiamiento	0	0
Pensiones y Jubilaciones	0	0	Flujos netos de Efectivo por Actividades de Financiamiento	0	0
Transferencias a Fideicomisos, Mandatos y Contratos Análogos	2,420	8,600			
Transferencias a la Seguridad Social	0	0	Incremento/Disminución Neta en el Efectivo y Equivalentes al Efectivo	7,893,710	936,669
Donativos	0	0			
Transferencias al Exterior	0	0	Efectivo y Equivalente al Efectivo al Inicio del Ejercicio	3,726,726	2,790,057
	0	0	Efectivo y Equivalente al Efectivo al Final del Ejercicio	11,620,436	3,726,726
Participaciones	0	0			
Aportaciones	0	0			
Convenios	0	0			
	0	0			
Otras Aplicaciones de Operación	3,103,596	1,601,363			
Flujos Netos de Efectivo por Actividades de Operación	7,893,710	936,669			

Bajo protesta de decir verdad declaramos que los Estados Financieros y sus Notas son razonablemente correctos y responsabilidad del emisor.
NOTA: * Para fines informativos se mantiene en el 2018, Rubro desggado DOF 27-09-2018, obligatorio a partir del ejercicio 2019.


 Elaboró
L.C. ANA MARÍA VALDEZ FÉLIX
 JEFE DE DTO. DE RECURSOS FINANCIEROS


 Vo. Bo.
M.A. GILDA DENISSE CAMPILLO RIVERA
 SUBDIRECTORA DE ADMINISTRACIÓN Y FINANZAS


 Autorizó
LIC. CARLOS PEÑA BADILLO
 DIRECTOR GENERAL

Concepto	Saldo Inicial 1	Cargos del Periodo 2	Abonos del Periodo 3	Saldo Final 4=(1+2-3)	Variación del Periodo (4-1)
ACTIVO	15,478,741	16,402,781	17,975,061	13,906,461	-1,572,280
Activo Circulante	13,656,240	16,402,781	17,975,061	12,083,960	-1,572,280
Efectivo y Equivalentes	13,226,330	9,383,387	10,989,281	11,620,436	-1,605,894
Derechos a Recibir Efectivo o Equivalentes	405,815	7,019,394	6,971,745	453,464	47,649
Derechos a Recibir Bienes o Servicios	24,095	0	14,035	10,060	-14,035
Inventarios	0	0	0	0	0
Almacenes	0	0	0	0	0
Estimación por Pérdida o Deterioro de Activos Circulantes	0	0	0	0	0
Otros Activos Circulantes	0	0	0	0	0
Activo No Circulante	1,822,501	0	0	1,822,501	0
Inversiones Financieras a Largo Plazo	0	0	0	0	0
Derechos a Recibir Efectivo o Equivalentes a Largo Plazo	0	0	0	0	0
Bienes Inmuebles, Infraestructura y Construcciones en Proceso	1,205,419	0	0	1,205,419	0
Bienes Muebles	23,228,193	0	0	23,228,193	0
Activos Intangibles	7,566	0	0	7,566	0
Depreciación, Deterioro y Amortización Acumulada de Bienes	-22,618,677	0	0	-22,618,677	0
Activos Diferidos	0	0	0	0	0
Estimación por Pérdida o Deterioro de Activos no Circulantes	0	0	0	0	0
Otros Activos no Circulantes	0	0	0	0	0

Bajo protesta de decir verdad declaramos que los Estados Financieros y sus Notas son razonablemente correctos y responsabilidad del emisor.

Elaboró
 L.C. ANA MARÍA VALDEZ FÉLIX
 JEFE DE DPTO. DE RECURSOS FINANCIEROS

Vo. Bo.
 M.A. GILDA DENISSE CAMPILLO RIVERA
 SUBDIRECTORA DE ADMINISTRACIÓN Y FINANZAS

Autorizó
 LIC. CARLOS PEÑA BADILO
 DIRECTOR GENERAL

Concepto	Origen	Aplicación	Concepto	Origen	Aplicación
ACTIVO	3,274,954	9,102,602	PASIVO	0	4,689,440
Activo Circulante	1,952,290	7,903,770	Pasivo Circulante	0	4,689,440
Efectivo y Equivalentes	0	7,893,710	Cuentas por Pagar a Corto Plazo	0	4,689,440
Derechos a Recibir Efectivo o Equivalentes	1,952,290	0	Documentos por Pagar a Corto Plazo	0	0
Derechos a Recibir Bienes o Servicios	0	10,060	Porción a Corto Plazo de la Deuda Pública a Largo Plazo	0	0
Inventarios	0	0	Títulos y Valores a Corto Plazo	0	0
Almacenes	0	0	Pasivos Diferidos a Corto Plazo	0	0
Estimación por Pérdida o Deterioro de Activos Circulantes	0	0	Fondos y Bienes de Terceros en Garantía y/o Administración a Corto Plazo	0	0
Otros Activos Circulantes	0	0	Provisiones a Corto Plazo	0	0
Activo No Circulante	1,322,664	1,198,832	Otros Pasivos a Corto Plazo	0	0
Inversiones Financieras a Largo Plazo	0	0	Pasivo No Circulante	0	0
Derechos a Recibir Efectivo o Equivalentes a Largo Plazo	0	0	Cuentas por Pagar a Largo Plazo	0	0
Bienes Inmuebles, Infraestructura y Construcciones en Proceso	0	0	Documentos por Pagar a Largo Plazo	0	0
Bienes Muebles	1,309,231	0	Deuda Pública a Largo Plazo	0	0
Activos Intangibles	13,433	0	Pasivos Diferidos a Largo Plazo	0	0
Depreciación, Deterioro y Amortización Acumulada de Bienes	0	1,198,832	Fondos y Bienes de Terceros en Garantía y/o en Administración a Largo Plazo	0	0
Activos Diferidos	0	0	Provisiones a Largo Plazo	0	0
Estimación por Pérdida o Deterioro de Activos no Circulantes	0	0			
Otros Activos no Circulantes	0	0	HACIENDA PÚBLICA/ PATRIMONIO	10,779,833	262,745
			Hacienda Pública/Patrimonio Contribuido	0	0
			Aportaciones	0	0
			Donaciones de Capital	0	0
			Actualización de la Hacienda Pública / Patrimonio	0	0
			Hacienda Pública/Patrimonio Generado	10,779,833	262,745
			Resultados del Ejercicio (Ahorro / Desahorro)	10,748,094	0
			Resultados de Ejercicios Anteriores	0	262,745
			Revalúos	0	0
			Reservas	0	0
			Rectificaciones de Resultados de Ejercicios Anteriores	31,739	0
			Exceso o Insuficiencia en la Actualización de la Hacienda Pública/Patrimonio	0	0
			Resultado por Posición Monetaria	0	0
			Resultado por Tenencia de Activos no Monetarios	0	0

Bajo protesta de decir verdad declaramos que los Estados Financieros y sus Notas son razonablemente correctos y responsabilidad del emisor.

Elaboró
 L.C. ANA MARÍA VALDEZ FÉLIX
 JEFE DE DPTO. DE RECURSOS FINANCIEROS

Vo. Bo.
 M.A. GILDA DENISE CAMPILLO RIVERA
 SUBDIRECTORA DE ADMINISTRACIÓN Y FINANZAS

Autorizó
 CARLOS PEÑA BADILLO
 DIRECTOR GENERAL



(Pesos)

Denominación de las Deudas	Moneda de Contratación	Institución o País Acreedor	Saldo Inicial del Periodo	Saldo Final del Periodo
DEUDA PÚBLICA			0	0
Corto Plazo				
Deuda Interna				
Instituciones de Crédito	Pesos Mexicanos		0	0
Otros Documentos por Pagar a Corto Plazo	Pesos Mexicanos		0	0
Títulos y Valores	Pesos Mexicanos		0	0
Arrendamientos Financieros	Pesos Mexicanos		0	0
Deuda Externa				
Organismos Financieros Internacionales			0	0
Deuda Bilateral			0	0
Títulos y Valores			0	0
Arrendamientos Financieros			0	0
Subtotal a Corto Plazo			0	0
Largo Plazo				
Deuda Interna				
Instituciones de Crédito	Pesos Mexicanos		0	0
Títulos y Valores			0	0
Arrendamientos Financieros			0	0
Deuda Externa				
Organismos Financieros Internacionales			0	0
Deuda Bilateral			0	0
Títulos y Valores			0	0
Arrendamientos Financieros			0	0
Subtotal a Largo Plazo			0	0
OTROS PASIVOS			5,869,203	1,179,764
Otros Documentos por Pagar a Corto Plazo	Pesos Mexicanos	DIVERSOS PASIVOS	5,869,203	1,179,764
TOTAL DEUDA Y OTROS PASIVOS			5,869,203	1,179,764

Bajo protesta de decir verdad declaramos que los Estados Financieros y sus Notas son razonablemente correctos y responsabilidad del emisor.

Elaboró

L.C. ANA MARÍA VALDEZ FÉLIX
JEFE DE DPTO. DE RECURSOS FINANCIEROS

Vo. Bo.

M.A. GILDA DENISSE CAMPILLO RIVERA
SUBDIRECTORA DE ADMINISTRACIÓN Y FINANZAS

Autorizo


M.C. CARLOS PEÑA BADILLO
DIRECTOR GENERAL





(Pesos)

Municipio	Acreedor	Saldo Inicial del Periodo	Saldo Final del Periodo
	Bienes en Comodato	24,643,088	24,643,088
	Mobiliario y Equipo de Administración	17,669,355	17,669,355
	Mobiliario y Equipo Educativo y Recreativo	298,123	298,123
	Equipo e Instrumental Médico y de Laboratorio	138,590	138,590
	Equipo de Transporte	5,355,775	5,355,775
	Maquinaria y otros Equipos y Herramientas	1,181,245	1,181,245
	Demandas en proceso de Resolución	4,605,783	4,339,462
	Demandas en proceso de Resolución	4,605,783	4,339,462

Bajo protesta de decir verdad declaramos que los Estados Financieros y sus Notas son razonablemente correctos y responsabilidad del emisor.


Elaboró
L.C. ANA MARÍA VALDEZ FELIX
JEFE DE DPTO. DE RECURSOS FINANCIEROS


Vo. Be.
M.A. GILDA DENISSE CAMPILLO RIVERA
SUBDIRECTORA DE ADMINISTRACIÓN Y FINANZAS


Autorizó
C. CARLOS PEÑA BADILLO
DIRECTOR GENERAL