




| CONCEPTO  | Año               |                  | CONCEPTO  | Año               |                  |
|---|-------------------|------------------|---|-------------------|------------------|
|   | 2019              | 2018             |   | 2019              | 2018             |
| <b>ACTIVO</b>   |                   |                  | <b>PASIVO</b>   |                   |                  |
| <i>Activo Circulante</i>                                      |                   |                  | <i>Pasivo Circulante</i>  |                   |                  |
| Efectivo y Equivalentes                                       | 12,221,417        | 3,726,726        | Cuentas por Pagar a Corto Plazo   | 958,644           | 5,790,091        |
| Derechos a Recibir Efectivo o Equivalentes                    | 396,269           | 2,405,753        | Documentos por Pagar a Corto Plazo  | 0                 | 0                |
| Derechos a Recibir Bienes o Servicios                         | 132,704           | 0                | Porción a Corto Plazo de la Deuda Pública a Largo Plazo                             | 0                 | 0                |
| Inventarios   | 0                 | 0                | Títulos y Valores a Corto Plazo   | 0                 | 0                |
| Almacenes   | 0                 | 0                | Pasivos Diferidos a Corto Plazo   | 0                 | 0                |
| Estimación por Pérdida o Deterioro de Activos Circulantes     | 0                 | 0                | Fondos y Bienes de Terceros en Garantía y/o Administración a Corto Plazo            | 0                 | 0                |
| Otros Activos Circulantes                                     | 0                 | 0                | Provisiones a Corto Plazo   | 0                 | 0                |
| <b>Total de Activos Circulantes</b>                           | <b>12,750,390</b> | <b>6,132,479</b> | Otros Pasivos a Corto Plazo   | 0                 | 0                |
| <i>Activo No Circulante</i>                                   |                   |                  | <b>Total de Pasivos Circulantes</b>   | <b>958,644</b>    | <b>5,790,091</b> |
| Inversiones Financieras a Largo Plazo                         | 0                 | 0                | <i>Pasivo No Circulante</i>   |                   |                  |
| Derechos a Recibir Efectivo o Equivalentes a Largo Plazo      | 0                 | 0                | Cuentas por Pagar a Largo Plazo   | 0                 | 0                |
| Bienes Inmuebles, Infraestructura y Construcciones en Proceso | 1,205,419         | 1,205,419        | Documentos por Pagar a Largo Plazo  | 0                 | 0                |
| Bienes Muebles  | 24,537,423        | 24,537,423       | Deuda Pública a Largo Plazo   | 0                 | 0                |
| Activos Intangibles   | 20,999            | 20,999           | Pasivos Diferidos a Largo Plazo   | 0                 | 0                |
| Depreciación, Deterioro y Amortización Acumulada de Bienes    | -23,910,402       | -23,817,508      | Fondos y Bienes de Terceros en Garantía y/o en Administración a Largo Plazo         | 0                 | 0                |
| Activos Diferidos   | 0                 | 0                | Provisiones a Largo Plazo   | 79,112            | 79,112           |
| Estimación por Pérdida o Deterioro de Activos no Circulantes  | 0                 | 0                | <b>Total de Pasivos No Circulantes</b>  | <b>79,112</b>     | <b>79,112</b>    |
| Otros Activos no Circulantes                                  | 0                 | 0                | <b>Total del Pasivo</b>   | <b>1,037,756</b>  | <b>5,869,203</b> |
| <b>Total de Activos No Circulantes</b>                        | <b>1,853,439</b>  | <b>1,946,333</b> | <b>HACIENDA PÚBLICA/ PATRIMONIO</b>   |                   |                  |
| <b>Total del Activo</b>                                       | <b>14,603,829</b> | <b>8,078,812</b> | <i>Hacienda Pública/Patrimonio Contribuido</i>                                      | 126,729           | 126,729          |
|   |                   |                  | Aportaciones  | 0                 | 0                |
|   |                   |                  | Donaciones de Capital   | 126,729           | 126,729          |
|   |                   |                  | Actualización de la Hacienda Pública / Patrimonio                                   | 0                 | 0                |
|   |                   |                  | <i>Hacienda Pública/Patrimonio Generado</i>   | 13,439,344        | 2,082,880        |
|   |                   |                  | Resultados del Ejercicio (Ahorro / Desahorro)                                       | 11,314,464        | -262,745         |
|   |                   |                  | Resultados de Ejercicios Anteriores   | 20,593,113        | 20,855,858       |
|   |                   |                  | Revalúos  | 0                 | 0                |
|   |                   |                  | Reservas  | 0                 | 0                |
|   |                   |                  | Rectificaciones de Resultados de Ejercicios Anteriores                              | -18,468,233       | -18,510,233      |
|   |                   |                  | <b>Exceso o Insuficiencia en la Actualización de la Hacienda Pública/Patrimonio</b> | <b>0</b>          | <b>0</b>         |
|   |                   |                  | Resultado por Posición Monetaria  | 0                 | 0                |
|   |                   |                  | Resultado por Tenencia de Activos no Monetarios                                     | 0                 | 0                |
|   |                   |                  | <b>Total Hacienda Pública/ Patrimonio</b>   | <b>13,566,073</b> | <b>2,209,609</b> |
|   |                   |                  | <b>Total del Pasivo y Hacienda Pública / Patrimonio</b>                             | <b>14,603,829</b> | <b>8,078,812</b> |

Bajo protesta de decir verdad declaramos que los Estados Financieros y sus Notas son razonablemente correctos y responsabilidad del emisor.

  
 Elaboró  
 L.C. ANA MARÍA VALDEZ FÉLIX  
 JEFE DE DPTO. DE RECURSOS FINANCIEROS

  
 Vo. Bo.  
 M.A. GILDA DENISE CAMPILLO RIVERA  
 SUBDIRECTORA DE ADMINISTRACIÓN Y FINANZAS

  
 Aprobó  
 L.C. CARLOS PEÑA BADILLO  
 DIRECTOR GENERAL

Avance de Gestión Financiera 2019  
Ente Público: INSTITUTO ZACATECANO DE EDUCACIÓN PARA ADULTOS  
Estado de Actividades  
Del 1 de enero al 30 de junio de 2019 y del 1 de enero al 31 de diciembre de 2018  
(Pesos)

| Concepto  | 2019              | 2018              | Concepto  | 2019              | 2018              |
|---|-------------------|-------------------|---|-------------------|-------------------|
| <b>INGRESOS Y OTROS BENEFICIOS</b>  |                   |                   | <b>GASTOS Y OTRAS PÉRDIDAS</b>                                |                   |                   |
| Ingresos de la Gestión  | 20,860            | 165,387           | Gastos de Funcionamiento                                      | 25,439,015        | 62,796,240        |
| Impuestos   | 0                 | 0                 | Servicios Personales  | 17,216,704        | 38,616,718        |
| Cuotas y Aportaciones de Seguridad Social   | 0                 | 0                 | Materiales y Suministros                                      | 1,422,480         | 4,268,567         |
| Contribuciones de Mejoras   | 0                 | 0                 | Servicios Generales   | 6,799,831         | 19,910,955        |
| Derechos  | 0                 | 0                 | Transferencias, Asignaciones, Subsidios y Otras Ayudas        | 5,145,276         | 32,759,234        |
| Productos   | 17,301            | 54,197            | Transferencias Internas y Asignaciones al Sector Público      | 0                 | 0                 |
| Aprovechamientos  | 3,559             | 111,190           | Transferencias al Resto del Sector Público                    | 7,861             | 48,027            |
| Ingresos por Venta de Bienes y Prestación de Servicios  | 0                 | 0                 | Subsidios y Subvenciones                                      | 0                 | 1,027,302         |
| * Ingresos no Comprendidos en las Fracciones de la Ley de Ingresos  |                   | 0                 | Ayudas Sociales   | 5,135,902         | 31,675,305        |
| Causados en Ejercicios Fiscales Anteriores Pendientes de Liquidación o Pago   |                   |                   | Pensiones y Jubilaciones                                      | 0                 | 0                 |
| Participaciones, Aportaciones, Convenios, Incentivos Derivados de la Colaboración Fiscal, Fondos Distintos de Aportaciones, Transferencias, Asignaciones, Subsidios y Subvenciones, y Pensiones y Jubilaciones. | 41,970,788        | 95,390,087        | Transferencias a Fideicomisos, Mandatos y Contratos Análogos  | 1,513             | 8,600             |
| Participaciones y Aportaciones, Convenios, Incentivos Derivados de la Colaboración Fiscal, Fondos Distintos de Aportaciones   | 27,411,196        | 55,809,963        | Transferencias a la Seguridad Social                          | 0                 | 0                 |
| Transferencia, Asignaciones, Subsidios y Subvenciones, y Pensiones y Jubilaciones   | 14,559,592        | 39,580,124        | Donativos   | 0                 | 0                 |
| Otros Ingresos y Beneficios   | 0                 | 0                 | Transferencias al Exterior                                    | 0                 | 0                 |
| Ingresos Financieros  | 0                 | 0                 | Participaciones y Aportaciones                                | 0                 | 0                 |
| Incremento por Variación de Inventarios   | 0                 | 0                 | Participaciones   | 0                 | 0                 |
| Disminución del Exceso de Est. por Pérdida o Det. u Obsol.  | 0                 | 0                 | Aportaciones  | 0                 | 0                 |
| Disminución del Exceso de Provisiones   | 0                 | 0                 | Convenios   | 0                 | 0                 |
| Otros Ingresos y Beneficios Varios  | 0                 | 0                 | Intereses, Comisiones y Otros Gastos de la Deuda Pública      | 0                 | 0                 |
| <b>Total de Ingresos y Otros Beneficios</b>   | <b>41,991,648</b> | <b>95,555,474</b> | Intereses de la Deuda Pública                                 |                   |                   |
|   |                   |                   | Comisiones de la Deuda Pública                                |                   |                   |
|   |                   |                   | Gastos de la Deuda Pública                                    |                   |                   |
|   |                   |                   | Costo por Coberturas  |                   |                   |
|   |                   |                   | Apoyos Financieros  |                   |                   |
|   |                   |                   | Otros Gastos y Pérdidas Extraordinarias                       | 92,893            | 262,745           |
|   |                   |                   | Estimaciones, Depreciaciones, Deterioros, Obsol. y Amortiz.   | 92,893            | 262,745           |
|   |                   |                   | Provisiones   |                   |                   |
|   |                   |                   | Disminución de Inventarios                                    |                   |                   |
|   |                   |                   | Aumento por Insuficiencia de Est. por Pérdida o Det. y Obsol. |                   |                   |
|   |                   |                   | Aumento por Insuficiencia de Provisiones                      |                   |                   |
|   |                   |                   | Otros Gastos  |                   |                   |
|   |                   |                   | Inversión Pública   | 0                 | 0                 |
|   |                   |                   | Inversión Pública no Capitalizable                            | 0                 | 0                 |
|   |                   |                   | <b>Total de Gastos y Otras Pérdidas</b>                       | <b>30,677,184</b> | <b>95,818,219</b> |
|   |                   |                   | <b>Resultados del Ejercicio (Ahorro/Desahorro)</b>            | <b>11,314,464</b> | <b>-262,745</b>   |

Bajo protesta de decir verdad declaramos que los Estados Financieros y sus Notas son razonablemente correctos y responsabilidad del emisor.

NOTA: \* Para fines informativos se mantiene el 2018, Rubro derogado DOF 27/09/2018, obligatorio a partir del ejercicio 2019.

Elaboró  
L.C. ANA MARÍA VALDEZ FÉLIX  
JEFE DE DPTO. DE RECURSOS FINANCIEROS

Vo. B.  
M.A. GILDA DENISE CAMPILLO RIVERA  
SUBDIRECTORA DE ADMINISTRACIÓN Y FINANZAS

A. I. I. I. I.  
L.D. CARLOS ANA BARRILLO  
DIRECTOR GENERAL

| Concepto  | Hacienda Pública/Patrimonio Contribuido | Hacienda Pública/Patrimonio Generado de Ejercicios Anteriores | Hacienda Pública/Patrimonio Generado del Ejercicio | Exceso o Insuficiencia en la Actualización de la Hacienda Pública/Patrimonio | TOTAL             |
|---|---|---|--|--|-------------------|
| <b>Hacienda Pública/Patrimonio Contribuido Neto 2018</b>  | <b>126,729</b>                          | <b>0</b>  | <b>0</b>   | <b>0</b>   | <b>126,729</b>    |
| Aportaciones  | 0                                       | 0   | 0  | 0  | 0                 |
| Donaciones de Capital   | 126,729                                 | 0   | 0  | 0  | 126,729           |
| Actualización de la Hacienda Pública/Patrimonio   | 0                                       | 0   | 0  | 0  | 0                 |
| <b>Hacienda Pública/Patrimonio Generado Neto 2018</b>   | <b>0</b>                                | <b>2,345,625</b>  | <b>-262,745</b>                                    | <b>0</b>   | <b>2,082,880</b>  |
| Resultados del Ejercicio (Ahorro/Desahorro)   | 0                                       | 0   | -262,745   | 0  | -262,745          |
| Resultados de Ejercicios Anteriores   | 0                                       | 20,855,858  | 0  | 0  | 20,855,858        |
| Revalúos  | 0                                       | 0   | 0  | 0  | 0                 |
| Reservas  | 0                                       | 0   | 0  | 0  | 0                 |
| Rectificaciones de Resultados de Ejercicios Anteriores  | 0                                       | -18,510,233   | 0  | 0  | -18,510,233       |
| <b>Exceso o Insuficiencia en la Actualización de la Hacienda Pública/Patrimonio Neto 2018</b>                   | <b>0</b>                                | <b>0</b>  | <b>0</b>   | <b>0</b>   | <b>0</b>          |
| Resultados por Posición Monetaria   | 0                                       | 0   | 0  | 0  | 0                 |
| Resultados por Tenencia de Activos no Monetarios  | 0                                       | 0   | 0  | 0  | 0                 |
| <b>Hacienda Pública/Patrimonio Neto Final de 2018</b>   | <b>126,729</b>                          | <b>2,345,625</b>  | <b>-262,745</b>                                    | <b>0</b>   | <b>2,209,609</b>  |
| <b>Cambios en la Hacienda Pública/Patrimonio Contribuido Neto de 2019</b>                                       | <b>0</b>                                | <b>0</b>  | <b>0</b>   | <b>0</b>   | <b>0</b>          |
| Aportaciones  | 0                                       | 0   | 0  | 0  | 0                 |
| Donaciones de Capital   | 0                                       | 0   | 0  | 0  | 0                 |
| Actualización de la Hacienda Pública/Patrimonio   | 0                                       | 0   | 0  | 0  | 0                 |
| <b>Variaciones de la Hacienda Pública/Patrimonio Generado Neto del Ejercicio 2019</b>                           | <b>0</b>                                | <b>-262,745</b>   | <b>11,619,209</b>                                  | <b>0</b>   | <b>11,356,464</b> |
| Resultados del Ejercicio (Ahorro/Desahorro)   | 0                                       | 0   | 11,314,464   | 0  | 11,314,464        |
| Resultados de Ejercicios Anteriores   | 0                                       | -262,745  | 262,745  | 0  | 0                 |
| Revalúos  | 0                                       | 0   | 0  | 0  | 0                 |
| Reservas  | 0                                       | 0   | 0  | 0  | 0                 |
| Rectificaciones de Resultados de Ejercicios Anteriores  | 0                                       | 0   | 42,000   | 0  | 42,000            |
| <b>Cambios en el Exceso o Insuficiencia en la Actualización de la Hacienda Pública/ Patrimonio Neto de 2019</b> | <b>0</b>                                | <b>0</b>  | <b>0</b>   | <b>0</b>   | <b>0</b>          |
| Resultados por Posición Monetaria   | 0                                       | 0   | 0  | 0  | 0                 |
| Resultados por Tenencia de Activos no Monetarios  | 0                                       | 0   | 0  | 0  | 0                 |
| <b>Hacienda Pública/ Patrimonio Neto Final de 2019</b>  | <b>126,729</b>                          | <b>2,082,880</b>  | <b>11,356,464</b>                                  | <b>0</b>   | <b>13,566,073</b> |

Bajo protesta de decir verdad declaramos que los Estados Financieros y sus Notas son razonablemente correctos y responsabilidad del emisor.

E. Jefe de Dpto.  
**L.C. ANA MARÍA VALDEZ FÉLIX**  
 JEFE DE DPTO. DE RECURSOS FINANCIEROS

V. E.  
**M.A. GILDA DENISSE CAMPILLO RIVERA**  
 SUBDIRECTORA DE ADMINISTRACIÓN Y FINANZAS

C. Director General  
**C. CARLOS PEÑA BAGILLO**  
 DIRECTOR GENERAL

**Avance de Gestión Financiera 2019**  
**Ente Público: INSTITUTO ZACATECANO DE EDUCACIÓN PARA ADULTOS**  
**Estado de Cambios en la Situación Financiera**  
**Del 1 de enero al 30 de junio de 2019**  
**(Pesos)**

| Concepto  | Origen           | Aplicación       | Concepto   | Origen            | Aplicación       |
|---|------------------|------------------|--|-------------------|------------------|
| <b>ACTIVO</b>   | <b>2,102,378</b> | <b>8,627,395</b> | <b>PASIVO</b>  | <b>0</b>          | <b>4,831,447</b> |
| <b>Activo Circulante</b>                                      | <b>2,009,485</b> | <b>8,627,395</b> | <b>Pasivo Circulante</b>   | <b>0</b>          | <b>4,831,447</b> |
| Efectivo y Equivalentes                                       | 0                | 8,494,691        | Cuentas por Pagar a Corto Plazo  | 0                 | 4,831,447        |
| Derechos a Recibir Efectivo o Equivalentes                    | 2,009,485        | 0                | Documentos por Pagar a Corto Plazo   | 0                 | 0                |
| Derechos a Recibir Bienes o Servicios                         | 0                | 132,704          | Porción a Corto Plazo de la Deuda Pública a Largo Plazo                      | 0                 | 0                |
| Inventarios   | 0                | 0                | Títulos y Valores a Corto Plazo  | 0                 | 0                |
| Almacenes   | 0                | 0                | Pasivos Diferidos a Corto Plazo  | 0                 | 0                |
| Estimación por Pérdida o Deterioro de Activos Circulantes     | 0                | 0                | Fondos y Bienes de Terceros en Garantía y/o Administración a Corto Plazo     | 0                 | 0                |
| Otros Activos Circulantes                                     | 0                | 0                | Provisiones a Corto Plazo  | 0                 | 0                |
| <b>Activo No Circulante</b>                                   | <b>92,893</b>    | <b>0</b>         | Otros Pasivos a Corto Plazo  | 0                 | 0                |
| Inversiones Financieras a Largo Plazo                         | 0                | 0                | <b>Pasivo No Circulante</b>  | <b>0</b>          | <b>0</b>         |
| Derechos a Recibir Efectivo o Equivalentes a Largo Plazo      | 0                | 0                | Cuentas por Pagar a Largo Plazo  | 0                 | 0                |
| Bienes Inmuebles, Infraestructura y Construcciones en Proceso | 0                | 0                | Documentos por Pagar a Largo Plazo   | 0                 | 0                |
| Bienes Muebles  | 0                | 0                | Deuda Pública a Largo Plazo  | 0                 | 0                |
| Activos Intangibles   | 0                | 0                | Pasivos Diferidos a Largo Plazo  | 0                 | 0                |
| Depreciación, Deterioro y Amortización Acumulada de Bienes    | 92,893           | 0                | Fondos y Bienes de Terceros en Garantía y/o en Administración a Largo Plazo  | 0                 | 0                |
| Activos Diferidos   | 0                | 0                | Provisiones a Largo Plazo  | 0                 | 0                |
| Estimación por Pérdida o Deterioro de Activos no Circulantes  | 0                | 0                |  |                   |                  |
| Otros Activos no Circulantes                                  | 0                | 0                | <b>HACIENDA PÚBLICA/ PATRIMONIO</b>  | <b>11,619,209</b> | <b>262,745</b>   |
|   |                  |                  | <b>Hacienda Pública/Patrimonio Contribuido</b>                               | <b>0</b>          | <b>0</b>         |
|   |                  |                  | Aportaciones   | 0                 | 0                |
|   |                  |                  | Donaciones de Capital  | 0                 | 0                |
|   |                  |                  | Actualización de la Hacienda Pública / Patrimonio                            | 0                 | 0                |
|   |                  |                  | <b>Hacienda Pública/Patrimonio Generado</b>                                  | <b>11,619,209</b> | <b>262,745</b>   |
|   |                  |                  | Resultados del Ejercicio (Ahorro / Desahorro)                                | 11,577,209        | 0                |
|   |                  |                  | Resultados de Ejercicios Anteriores  | 0                 | 262,745          |
|   |                  |                  | Revalúos   | 0                 | 0                |
|   |                  |                  | Reservas   | 0                 | 0                |
|   |                  |                  | Rectificaciones de Resultados de Ejercicios Anteriores                       | 42,000            | 0                |
|   |                  |                  | Exceso o Insuficiencia en la Actualización de la Hacienda Pública/Patrimonio | 0                 | 0                |
|   |                  |                  | Resultado por Posición Monetaria   | 0                 | 0                |
|   |                  |                  | Resultado por Tenencia de Activos no Monetarios                              | 0                 | 0                |

Bajo protesta de decir verdad declaramos que los Estados Financieros y sus Notas son razonablemente correctos y responsabilidad del emisor.

Elaboró  
**L.C. ANA MARIA VALDEZ FÉLIX**  
 JEFE DE DPTO. DE RECURSOS FINANCIEROS

Vo. Bo.  
**M.A. GILDA DENISSE CAMPILLO RIVERA**  
 SUBDIRECTORA DE ADMINISTRACIÓN Y FINANZAS

Autorizó  
**L.C. CARLOS PEÑA BADILLO**  
 DIRECTOR GENERAL

| Concepto   | 2019              | 2018              | Concepto   | 2019              | 2018             |
|--|-------------------|-------------------|--|-------------------|------------------|
| <b>Flujos de Efectivo de las Actividades de Operación</b>  |                   |                   | <b>Flujos de Efectivo de las Actividades de Inversión</b>                    |                   |                  |
| <b>Origen</b>  | <b>41,991,648</b> | <b>95,555,474</b> | <b>Origen</b>  | <b>0</b>          | <b>0</b>         |
| Impuestos  | 0                 | 0                 | Bienes Inmuebles, Infraestructura y Construcciones en Proceso                | 0                 | 0                |
| Cuotas y Aportaciones de Seguridad Social  | 0                 | 0                 | Bienes Muebles   | 0                 | 0                |
| Contribuciones de mejoras  | 0                 | 0                 | Otros Orígenes de Inversión  | 0                 | 0                |
| Derechos   | 0                 | 0                 | <b>Aplicación</b>  | <b>0</b>          | <b>0</b>         |
| Productos  | 17,301            | 54,197            | Bienes Inmuebles, Infraestructura y Construcciones en Proceso                | 0                 | 0                |
| Aprovechamientos   | 3,559             | 111,190           | Bienes Muebles   | 0                 | 0                |
| Ingresos por Venta de Bienes y Prestación de Servicios   | 0                 | 0                 | Otras Aplicaciones de Inversión  | 0                 | 0                |
| * Ingresos no Comprendidos en las Fracciones de la Ley de Ingresos Causados en Ejercicios Fiscales Anteriores Pendientes de Liquidación o Pago Participaciones y Aportaciones, Convenios, Incentivos Derivados de la Colaboración Fiscal, Fondos Distintos de Aportaciones | 27,411,196        | 55,809,963        | <b>Flujos Netos de Efectivo por Actividades de Inversión</b>                 | <b>0</b>          | <b>0</b>         |
| Transferencia, Asignaciones, Subsidios y Subvenciones, y Pensiones y Jubilaciones  | 14,559,592        | 39,580,124        |  |                   |                  |
| Otros Orígenes de Operación  | 0                 | 0                 |  |                   |                  |
| <b>Aplicación</b>  | <b>33,496,957</b> | <b>94,618,805</b> | <b>Flujo de Efectivo de las Actividades de Financiamiento</b>                |                   |                  |
| Servicios Personales   | 17,216,704        | 38,616,718        | <b>Origen</b>  | <b>0</b>          | <b>0</b>         |
| Materiales y Suministros   | 1,414,272         | 4,265,726         | Endeudamiento Neto   | 0                 | 0                |
| Servicios Generales  | 6,658,385         | 19,635,102        | Interno  | 0                 | 0                |
|  | 0                 | 0                 | Externo  | 0                 | 0                |
| Transferencias Internas y Asignaciones al Sector Público   | 0                 | 0                 | Otros Orígenes de Financiamiento   | 0                 | 0                |
| Transferencias al resto del Sector Público   | 7,860             | 14,754            | <b>Aplicación</b>  | <b>0</b>          | <b>0</b>         |
| Subsidios y Subvenciones   | 0                 | 1,027,302         | Servicios de la Deuda  | 0                 | 0                |
| Ayudas Sociales  | 5,135,902         | 29,449,240        | Interno  | 0                 | 0                |
| Pensiones y Jubilaciones   | 0                 | 0                 | Externo  | 0                 | 0                |
| Transferencias a Fideicomisos, Mandatos y Contratos Análogos   | 1,512             | 8,600             | Otras Aplicaciones de Financiamiento   | 0                 | 0                |
| Transferencias a la Seguridad Social   | 0                 | 0                 |  |                   |                  |
| Donativos  | 0                 | 0                 | <b>Flujos netos de Efectivo por Actividades de Financiamiento</b>            | <b>0</b>          | <b>0</b>         |
| Transferencias al Exterior   | 0                 | 0                 |  |                   |                  |
|  | 0                 | 0                 |  |                   |                  |
| Participaciones  | 0                 | 0                 |  |                   |                  |
| Aportaciones   | 0                 | 0                 | <b>Incremento/Disminución Neta en el Efectivo y Equivalentes al Efectivo</b> | <b>8,494,691</b>  | <b>936,669</b>   |
| Convenios  | 0                 | 0                 |  |                   |                  |
|  | 0                 | 0                 |  |                   |                  |
| Otras Aplicaciones de Operación  | 3,062,322         | 1,601,363         | <b>Efectivo y Equivalente al Efectivo al Inicio del Ejercicio</b>            | <b>3,726,726</b>  | <b>2,790,057</b> |
| <b>Flujos Netos de Efectivo por Actividades de Operación</b>   | <b>8,494,691</b>  | <b>936,669</b>    | <b>Efectivo y Equivalente al Efectivo al Final del Ejercicio</b>             | <b>12,221,417</b> | <b>3,726,726</b> |

Bajo protesta de decir verdad declaramos que los Estados Financieros y sus Notas son razonablemente correctos y responsabilidad del emisor.  
 NOTA: \* Para fines informativos se mantiene en el 2018, Rubro derogado DOF 27-09-2018, obligatorio a partir del ejercicio 2019.

Elaboró  
**L.C. ANA MARÍA VALDEZ FÉLIX**  
 JEFE DE DPTO. DE RECURSOS FINANCIEROS

Vc. RA.  
**M.A. GILDA DENISE CAMPILLO RIVERA**  
 SUBDIRECTORA DE ADMINISTRACIÓN Y FINANZAS

Autorizó  
**L.C. GABRIEL PEÑA BADILLO**  
 DIRECTOR GENERAL



**ZACATECAS**  
2012-2013  
*Trabajemos Unidos*

Avance de Gestión Financiera 2019

Público: INSTITUTO ZACATECANO DE EDUCACIÓN PARA ADULTOS

Estado Analítico del Activo

Del 1 de enero al 30 de junio de 2019

(Pesos)

| Concepto  | Saldo Inicial<br>1 | Cargos del Periodo<br>2 | Abonos del Periodo<br>3 | Saldo Final<br>4 = (1+2-3) | Variación del Periodo<br>(4-1) |
|---|--------------------|-------------------------|-------------------------|----------------------------|--------------------------------|
| <b>ACTIVO</b>   | <b>12,824,387</b>  | <b>19,056,538</b>       | <b>17,277,096</b>       | <b>14,603,829</b>          | <b>1,779,442</b>               |
| <b>Activo Circulante</b>                                      | <b>10,924,301</b>  | <b>19,056,538</b>       | <b>17,230,449</b>       | <b>12,750,390</b>          | <b>1,826,089</b>               |
| Efectivo y Equivalentes                                       | 10,415,380         | 10,364,215              | 8,558,178               | 12,221,417                 | 1,806,037                      |
| Derechos a Recibir Efectivo o Equivalentes                    | 298,466            | 8,651,423               | 8,553,620               | 396,269                    | 97,803                         |
| Derechos a Recibir Bienes o Servicios                         | 210,455            | 40,900                  | 118,651                 | 132,704                    | -77,751                        |
| Inventarios   | 0                  | 0                       | 0                       | 0                          | 0                              |
| Almacenes   | 0                  | 0                       | 0                       | 0                          | 0                              |
| Estimación por Pérdida o Deterioro de Activos Circulantes     | 0                  | 0                       | 0                       | 0                          | 0                              |
| Otros Activos Circulantes                                     | 0                  | 0                       | 0                       | 0                          | 0                              |
| <b>Activo No Circulante</b>                                   | <b>1,900,086</b>   | <b>0</b>                | <b>46,647</b>           | <b>1,853,439</b>           | <b>-46,647</b>                 |
| Inversiones Financieras a Largo Plazo                         | 0                  | 0                       | 0                       | 0                          | 0                              |
| Derechos a Recibir Efectivo o Equivalentes a Largo Plazo      | 0                  | 0                       | 0                       | 0                          | 0                              |
| Bienes Inmuebles, Infraestructura y Construcciones en Proceso | 1,205,419          | 0                       | 0                       | 1,205,419                  | 0                              |
| Bienes Muebles  | 24,537,423         | 0                       | 0                       | 24,537,423                 | 0                              |
| Activos Intangibles   | 20,999             | 0                       | 0                       | 20,999                     | 0                              |
| Depreciación, Deterioro y Amortización Acumulada de Bienes    | -23,863,755        | 0                       | 46,647                  | -23,910,402                | -46,647                        |
| Activos Diferidos   | 0                  | 0                       | 0                       | 0                          | 0                              |
| Estimación por Pérdida o Deterioro de Activos no Circulantes  | 0                  | 0                       | 0                       | 0                          | 0                              |
| Otros Activos no Circulantes                                  | 0                  | 0                       | 0                       | 0                          | 0                              |

Bajo protesta de decir verdad declaramos que los Estados Financieros y sus Notas son razonablemente correctos y responsabilidad del emisor.

Elaboró  
L.C. ANA MARÍA VALDEZ FÉLIX  
JEFE DE DPTO. DE RECURSOS FINANCIEROS


Vo. Bo.  
M.A. GILDA DENISSE ZAMBRICO RIVERA  
SUBDIRECTORA DE ADMINISTRACIÓN Y FINANZAS


Autorizó  
LIC. CARLOS PEÑA BADILO  
DIRECTOR GENERAL


(Pesos)

| Denominación de las Deudas               | Moneda de Contratación | Institución o País Acreedor | Saldo Inicial del Periodo | Saldo Final del Periodo |
|--|------------------------|-----------------------------|---------------------------|-------------------------|
| <b>DEUDA PÚBLICA</b>                     |                        |                             | <b>0</b>                  | <b>0</b>                |
| <b>Corto Plazo</b>                       |                        |                             |                           |                         |
| <b>Deuda Interna</b>                     |                        |                             |                           |                         |
| Instituciones de Crédito                 | Pesos Mexicanos        |                             | 0                         | 0                       |
| Otros Documentos por Pagar a Corto Plazo | Pesos Mexicanos        |                             | 0                         | 0                       |
| Títulos y Valores                        | Pesos Mexicanos        |                             | 0                         | 0                       |
| Arrendamientos Financieros               | Pesos Mexicanos        |                             | 0                         | 0                       |
| <b>Deuda Externa</b>                     |                        |                             |                           |                         |
| Organismos Financieros Internacionales   |                        |                             | 0                         | 0                       |
| Deuda Bilateral                          |                        |                             | 0                         | 0                       |
| Títulos y Valores                        |                        |                             | 0                         | 0                       |
| Arrendamientos Financieros               |                        |                             | 0                         | 0                       |
| <b>Subtotal a Corto Plazo</b>            |                        |                             | <b>0</b>                  | <b>0</b>                |
| <b>Largo Plazo</b>                       |                        |                             |                           |                         |
| <b>Deuda Interna</b>                     |                        |                             |                           |                         |
| Instituciones de Crédito                 | Pesos Mexicanos        |                             | 0                         | 0                       |
| Títulos y Valores                        |                        |                             | 0                         | 0                       |
| Arrendamientos Financieros               |                        |                             | 0                         | 0                       |
| <b>Deuda Externa</b>                     |                        |                             |                           |                         |
| Organismos Financieros Internacionales   |                        |                             | 0                         | 0                       |
| Deuda Bilateral                          |                        |                             | 0                         | 0                       |
| Títulos y Valores                        |                        |                             | 0                         | 0                       |
| Arrendamientos Financieros               |                        |                             | 0                         | 0                       |
| <b>Subtotal a Largo Plazo</b>            |                        |                             | <b>0</b>                  | <b>0</b>                |
| <b>OTROS PASIVOS</b>                     |                        |                             | <b>5,869,203</b>          | <b>1,037,756</b>        |
| Otros Documentos por Pagar a Corto Plazo | Pesos Mexicanos        | DIVERSOS PASIVOS            | 5,869,203                 | 1,037,756               |
| <b>TOTAL DEUDA Y OTROS PASIVOS</b>       |                        |                             | <b>5,869,203</b>          | <b>1,037,756</b>        |

Bajo protesta de decir verdad declaramos que los Estados Financieros y sus Notas son razonablemente correctos y responsabilidad del emisor.

  
 Elaboró  
**L.C. ANA MARÍA VALDEZ FÉLIX**  
 JEFE DE DPTO. DE RECURSOS FINANCIEROS


  
 Vo. Bo.  
**M.A. GILDA DENISSE CAMPILLO RIVERA**  
 SUBDIRECTORA DE ADMINISTRACIÓN Y FINANZAS


  
 Autorizo  
**LIC. CARLOS PEÑA BADILLO**  
 DIRECTOR GENERAL


(Pesos)

| Municipio | Acreedor                                      | Saldo Inicial del Periodo | Saldo Final del Periodo |
|-----------|---|---------------------------|-------------------------|
|           | Bienes en Comodato                            | 24,643,088                | 24,643,088              |
|           | Mobiliario y Equipo de Administración         | 17,669,355                | 17,669,355              |
|           | Mobiliario y Equipo Educativo y Recreativo    | 298,123                   | 298,123                 |
|           | Equipo e Instrumental Médico y de Laboratorio | 138,590                   | 138,590                 |
|           | Equipo de Transporte                          | 5,355,775                 | 5,355,775               |
|           | Maquinaria y otros Equipos y Herramientas     | 1,181,245                 | 1,181,245               |
|           | Demandas en proceso de Resolución             | 4,605,783                 | 4,672,941               |
|           | Demandas en proceso de Resolución             | 4,605,783                 | 4,672,941               |

Bajo protesta de decir verdad declaramos que los Estados Financieros y sus Notas son razonablemente correctos y responsabilidad del emisor.

  
 Elaboro  
**L.C. ANA MARÍA VALDEZ FÉLIX**  
 JEFE DE DPTO. DE RECURSOS FINANCIEROS

  
 Val. Bo.  
**M.A. GILDA DENISSE CAMPILLO RIVERA**  
 SUBDIRECTORA DE ADMINISTRACIÓN Y FINANZAS  
 Contable/ 8

  
 Autoriza  
**LIC. CARLOS PEÑA BADILLO**  
 DIRECTOR GENERAL