

CONCEPTO	Año		CONCEPTO	Año	
	2019	2018		2019	2018
ACTIVO			PASIVO		
<i>Activo Circulante</i>			<i>Pasivo Circulante</i>		
Efectivo y Equivalentes	10,434,431	3,726,726	Cuentas por Pagar a Corto Plazo	889,027	5,790,091
Derechos a Recibir Efectivo o Equivalentes	303,670	2,405,753	Documentos por Pagar a Corto Plazo	0	0
Derechos a Recibir Bienes o Servicios	0	0	Porción a Corto Plazo de la Deuda Pública a Largo Plazo	0	0
Inventarios	0	0	Títulos y Valores a Corto Plazo	0	0
Almacenes	0	0	Pasivos Diferidos a Corto Plazo	0	0
Estimación por Pérdida o Deterioro de Activos Circulantes	0	0	Fondos y Bienes de Terceros en Garantía y/o Administración a Corto Plazo	0	0
Otros Activos Circulantes	0	0	Provisiones a Corto Plazo	0	0
Total de Activos Circulantes	10,738,101	6,132,479	Otros Pasivos a Corto Plazo	0	0
<i>Activo No Circulante</i>			Total de Pasivos Circulantes	889,027	5,790,091
Inversiones Financieras a Largo Plazo	0	0	<i>Pasivo No Circulante</i>		
Derechos a Recibir Efectivo o Equivalentes a Largo Plazo	0	0	Cuentas por Pagar a Largo Plazo	0	0
Bienes Inmuebles, Infraestructura y Construcciones en Proceso	1,205,419	1,205,419	Documentos por Pagar a Largo Plazo	0	0
Bienes Muebles	24,537,423	24,537,423	Deuda Pública a Largo Plazo	0	0
Activos Intangibles	20,999	20,999	Pasivos Diferidos a Largo Plazo	0	0
Depreciación, Deterioro y Amortización Acumulada de Bienes	-23,863,754	-23,817,508	Fondos y Bienes de Terceros en Garantía y/o en Administración a Largo Plazo	0	0
Activos Diferidos	0	0	Provisiones a Largo Plazo	79,112	79,112
Estimación por Pérdida o Deterioro de Activos no Circulantes	0	0	Total de Pasivos No Circulantes	79,112	79,112
Otros Activos no Circulantes	0	0	Total del Pasivo	968,139	5,869,203
Total de Activos No Circulantes	1,900,087	1,946,333	HACIENDA PÚBLICA/ PATRIMONIO		
Total del Activo	12,638,188	8,078,812	<i>Hacienda Pública/Patrimonio Contribuido</i>	126,729	126,729
			Aportaciones	0	0
			Donaciones de Capital	126,729	126,729
			Actualización de la Hacienda Pública / Patrimonio	0	0
			<i>Hacienda Pública/Patrimonio Generado</i>	11,543,320	2,082,880
			Resultados del Ejercicio (Ahorro / Desahorro)	9,435,440	-262,745
			Resultados de Ejercicios Anteriores	20,593,113	20,855,858
			Revalúos	0	0
			Reservas	0	0
			Rectificaciones de Resultados de Ejercicios Anteriores	-18,485,233	-18,510,233
			<i>Exceso o Insuficiencia en la Actualización de la Hacienda Pública/Patrimonio</i>	0	0
			Resultado por Posición Monetaria	0	0
			Resultado por Tenencia de Activos no Monetarios	0	0
			Total Hacienda Pública/ Patrimonio	11,670,049	2,209,609
			Total del Pasivo y Hacienda Pública / Patrimonio	12,638,188	8,078,812

Bajo protesta de decir verdad declaramos que los Estados Financieros y sus Notas son razonablemente correctos y responsabilidad del emisor.

Elaboró

 L.C. Ana María Juárez Félix
 Jefe del Departamento de Recursos Financieros

Verificó

 L.C. Gilda Denise Campillo Rivera
 Subdirectora de Administración y Finanzas

Autorizó

 M.C. Carlos Raúl Badillo
 Director General

Ente Público: Instituto Zacatecano de Educación para Adultos
Estado de Actividades
Del 1 de enero al 31 de marzo de 2019 y del 1 de enero al 31 de diciembre de 2018
(Pesos)

Concepto	2019	2018	Concepto	2019	2018
INGRESOS Y OTROS BENEFICIOS			GASTOS Y OTRAS PÉRDIDAS		
Ingresos de la Gestión	12,513	165,387	Gastos de Funcionamiento	11,085,239	62,796,240
Impuestos	0	0	Servicios Personales	8,344,861	38,616,718
Cuotas y Aportaciones de Seguridad Social	0	0	Materiales y Suministros	54,768	4,268,567
Contribuciones de Mejoras	0	0	Servicios Generales	2,685,610	19,910,955
Derechos	0	0	Transferencias, Asignaciones, Subsidios y Otras Ayudas	156,361	32,759,234
Productos	9,109	54,197	Transferencias Internas y Asignaciones al Sector Público	0	0
Aprovechamientos	3,404	111,190	Transferencias al Resto del Sector Público	5,513	48,027
Ingresos por Venta de Bienes y Prestación de Servicios	0	0	Subsidios y Subvenciones	0	1,027,302
Participaciones, Aportaciones, Convenios, Incentivos Derivados de la Colaboración Fiscal, Fondos Distintos de Aportaciones, Transferencias, Asignaciones, Subsidios y Subvenciones, y Pensiones y Jubilaciones	20,710,774	95,390,087	Ayudas Sociales	150,243	31,675,305
Participaciones, Aportaciones, Convenios, Incentivos Derivados de la Colaboración Fiscal, Fondos Distintos de Aportaciones	16,130,233	55,809,963	Pensiones y Jubilaciones	0	0
Transferencias, Asignaciones, Subsidios y Subvenciones, y Pensiones y Jubilaciones	4,580,541	39,580,124	Transferencias a Fideicomisos, Mandatos y Contratos Análogos	605	8,600
Otros Ingresos y Beneficios	0	0	Transferencias a la Seguridad Social	0	0
Ingresos Financieros	0	0	Donativos	0	0
Incremento por Variación de Inventarios	0	0	Transferencias al Exterior	0	0
Disminución del Exceso de Est. por Pérdida o Det. u Obsol.	0	0	Participaciones y Aportaciones	0	0
Disminución del Exceso de Provisiones	0	0	Participaciones	0	0
Otros Ingresos y Beneficios Varios	0	0	Aportaciones	0	0
Total de Ingresos y Otros Beneficios	20,723,287	95,555,474	Convenios	0	0
			Intereses, Comisiones y Otros Gastos de la Deuda Pública	0	0
			Intereses de la Deuda Pública	0	0
			Comisiones de la Deuda Pública	0	0
			Gastos de la Deuda Pública	0	0
			Costo por Coberturas	0	0
			Apoyos Financieros	0	0
			Otros Gastos y Pérdidas Extraordinarias	46,247	262,745
			Estimaciones, Depreciaciones, Deterioros, Obsol. y Amortiz.	46,247	262,745
			Provisiones	0	0
			Disminución de Inventarios	0	0
			Aumento por Insuficiencia de Est. por Pérdida o Det. y Obsol.	0	0
			Aumento por Insuficiencia de Provisiones	0	0
			Otros Gastos	0	0
			Inversión Pública	0	0
			Inversión Pública no Capitalizable	0	0
			Total de Gastos y Otras Pérdidas	11,287,847	95,818,219
			Resultados del Ejercicio (Ahorro/Desahorro)	9,435,440	-262,745

Bajo protesta de decir verdad declaramos que los Estados Financieros y sus Notas son razonablemente correctos y responsabilidad del emisor.

Emisoró.
L.C. Ana María Valdez Félix
Jefe del Departamento de Recursos Financieros


Vo. Bo.
L.C. Gilda Denisse Campillo Rivera
Subdirectora de Administración y Finanzas

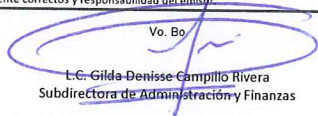
Lic. Carlos Peña Badillo
Director General


Ente Público: Instituto Zacatecano de Educación para Adultos
Estado de Variación en la Hacienda Pública
del 1 de enero al 31 de marzo de 2019
(Pesos)

Concepto	Hacienda Pública/Patrimonio Contribuido	Hacienda Pública/Patrimonio Generado de Ejercicios Anteriores	Hacienda Pública/Patrimonio Generado del Ejercicio	Exceso o Insuficiencia en la Actualización de la Hacienda Pública/Patrimonio	TOTAL
Hacienda Pública/Patrimonio Contribuido Neto 2017	126,729	0	0	0	126,729
Aportaciones	0	0	0	0	0
Donaciones de Capital	126,729	0	0	0	126,729
Actualización de la Hacienda Pública/Patrimonio	0	0	0	0	0
Hacienda Pública/Patrimonio Generado Neto 2017	0	2,345,625	-262,745	0	2,082,880
Resultados del Ejercicio (Ahorro/Desahorro)	0	0	-262,745	0	-262,745
Resultados de Ejercicios Anteriores	0	20,855,858	0	0	20,855,858
Revalúos	0	0	0	0	0
Reservas	0	0	0	0	0
Rectificaciones de Resultados de Ejercicios Anteriores	0	-18,510,233	0	0	-18,510,233
Exceso o Insuficiencia en la Actualización de la Hacienda Pública/Patrimonio Neto 2018	0	0	0	0	0
Resultados por Posición Monetaria	0	0	0	0	0
Resultados por Tenencia de Activos no Monetarios	0	0	0	0	0
Hacienda Pública/Patrimonio Neto Final de 2018	126,729	2,345,625	-262,745	0	2,209,609
Cambios en la Hacienda Pública/Patrimonio Contribuido Neto de 2019	0	0	0	0	0
Aportaciones	0	0	0	0	0
Donaciones de Capital	0	0	0	0	0
Actualización de la Hacienda Pública/Patrimonio	0	0	0	0	0
Variaciones de la Hacienda Pública/Patrimonio Generado Neto del Ejercicio 2019	0	-262,745	9,723,185	0	9,460,440
Resultados del Ejercicio (Ahorro/Desahorro)	0	0	9,435,440	0	9,435,440
Resultados de Ejercicios Anteriores	0	-262,745	262,745	0	0
Revalúos	0	0	0	0	0
Reservas	0	0	0	0	0
Rectificaciones de Resultados de Ejercicios Anteriores	0	0	25,000	0	25,000
Cambios en el Exceso o Insuficiencia en la Actualización de la Hacienda Pública/Patrimonio Neto de 2019	0	0	0	0	0
Resultados por Posición Monetaria	0	0	0	0	0
Resultados por Tenencia de Activos no Monetarios	0	0	0	0	0
Hacienda Pública/ Patrimonio Neto Final de 2019	126,729	2,082,880	9,460,440	0	11,670,049

Bajo protesta de decir verdad declaramos que los Estados Financieros y sus Notas son razonablemente correctos y responsabilidad del emisor.

Elaboró:

 L.C. Ana María Valdez Eché
 Jefe del Departamento de Recursos Financieros

Vo. Bo.

 L.C. Gilda Denisse Campillo Rivera
 Subdirectora de Administración y Finanzas

Autorizó:

 W. Carlos Peña Badillo
 Director General

Concepto	2019	2018	Concepto	2019	2018
Flujos de Efectivo de las Actividades de Operación			Flujos de Efectivo de las Actividades de Inversión		
Origen	20,723,287	95,555,474	Origen	0	0
Impuestos	0	0	Bienes Inmuebles, Infraestructura y Construcciones en Proceso	0	0
Cuotas y Aportaciones de Seguridad Social	0	0	Bienes Muebles	0	0
Contribuciones de mejoras	0	0	Otros Orígenes de Inversión	0	0
Derechos	0	0	Aplicación	0	0
Productos	9,109	54,197	Bienes Inmuebles, Infraestructura y Construcciones en Proceso	0	0
Aprovechamientos	3,404	111,190	Bienes Muebles	0	0
Ingresos por Venta de Bienes y Prestación de Servicios	0	0	Otras Aplicaciones de Inversión	0	0
Participaciones, Aportaciones, Convenios, Incentivos derivados de la Colaboración Fiscal y Fondos distintos de Aportaciones	16,130,233	55,809,963	Flujos Netos de Efectivo por Actividades de Inversión	0	0
Transferencias, Asignaciones, Subsidios y Subvenciones, y Pensiones y Jubilaciones	4,580,541	39,580,124	Flujo de Efectivo de las Actividades de Financiamiento		
Otros Orígenes de Operación	0	0	Origen	0	0
Aplicación	14,015,582	94,618,805	Endeudamiento Neto	0	0
Servicios Personales	8,344,861	38,616,718	Interno	0	0
Materiales y Suministros	53,428	4,265,726	Externo	0	0
Servicios Generales	2,544,531	19,635,102	Otros Orígenes de Financiamiento	0	0
Transferencias Internas y Asignaciones al Sector Público	0	0	Aplicación	0	0
Transferencias al resto del Sector Público	5,243	14,754	Servicios de la Deuda	0	0
Subsidios y Subvenciones	0	1,027,302	Interno	0	0
Ayudas Sociales	150,243	29,449,240	Externo	0	0
Pensiones y Jubilaciones	0	0	Otras Aplicaciones de Financiamiento	0	0
Transferencias a Fideicomisos, Mandatos y Contratos Análogos	605	8,600	Flujos netos de Efectivo por Actividades de Financiamiento	0	0
Transferencias a la Seguridad Social	0	0	Incremento/Disminución Neta en el Efectivo y Equivalentes al Efectivo	6,707,705	936,669
Donativos	0	0	Efectivo y Equivalente al Efectivo al Inicio del Ejercicio	3,726,726	2,790,057
Transferencias al Exterior	0	0	Efectivo y Equivalente al Efectivo al Final del Ejercicio	10,434,431	3,726,726
Participaciones	0	0			
Aportaciones	0	0			
Convenios	0	0			
Otras Aplicaciones de Operación	2,916,671	1,601,363			
Flujos Netos de Efectivo por Actividades de Operación	6,707,705	936,669			

Bajo protesta de decir verdad declaramos que los Estados Financieros y sus Notas son razonablemente correctos y responsabilidad del emisor.

Elaboró:

 L.C. Ana María Valdez Félix
 Jefe del Departamento de Recursos Financieros

Vo. Bo.

 L.C. Gilda Demisse Campillo Rivera
 Subdirectora de Administración y Finanzas

Autorizó:

 Dr. Carlos Ponce Badillo
 Director General

Ente Público: Instituto Zacatecano de Educación para Adultos
 Estado Analítico del Activo
 del 1 de enero al 31 de marzo de 2019
 (Pesos)

Concepto	Saldo Inicial 1	Cargos del Período 2	Abonos del Período 3	Saldo Final 4=(1+2-3)	Variación del Período (4-1)
ACTIVO	11,740,630	13,598,521	12,700,965	12,638,186	897,556
Activo Circulante	9,794,297	13,598,521	12,654,718	10,738,100	943,803
Efectivo y Equivalentes	9,538,280	7,812,176	6,916,025	10,434,431	896,151
Derechos a Recibir Efectivo o Equivalentes	256,017	5,786,345	5,738,693	303,669	47,652
Derechos a Recibir Bienes o Servicios	0	0	0	0	0
Inventarios	0	0	0	0	0
Almacenes	0	0	0	0	0
Estimación por Pérdida o Deterioro de Activos Circulantes	0	0	0	0	0
Otros Activos Circulantes	0	0	0	0	0
Activo No Circulante	1,946,333	0	46,247	1,900,086	-46,247
Inversiones Financieras a Largo Plazo					
Derechos a Recibir Efectivo o Equivalentes a Largo Plazo	0	0	0	0	0
Bienes Inmuebles, Infraestructura y Construcciones en Proceso	1,205,419	0	0	1,205,419	0
Bienes Muebles	24,537,423	0	0	24,537,423	0
Activos Intangibles	20,999	0	0	20,999	0
Depreciación, Deterioro y Amortización Acumulada de Bienes	-23,817,508	0	46,247	-23,863,755	-46,247
Activos Diferidos	0	0	0	0	0
Estimación por Pérdida o Deterioro de Activos no Circulantes	0	0	0	0	0
Otros Activos no Circulantes	0	0	0	0	0

Bajo protesta de decir verdad declaramos que los Estados Financieros y sus Notas son razonablemente correctos y responsabilidad del emisor.

Elaboró.
 L.C. Ana María Valdez Félix
 Jefe del Departamento de Recursos
 Financieros

Vo. Bo.
 L.C. Gilda Denisse Campillo Rivera
 Subdirectora de Administración y Finanzas

Autorizó
 Lic. Carlos Peña Badillo
 Director General

Ente Público: Instituto Zacatecano de Educación para Adultos
 Estado de Cambios en la Situación Financiera
 del 1 de enero al 31 de marzo de 2019
 (Pesos)

Concepto	Origen	Aplicación	Concepto	Origen	Aplicación
ACTIVO	0	4,559,375	PASIVO	0	4,901,065
Activo Circulante	0	4,605,622	Pasivo Circulante	0	4,901,065
Efectivo y Equivalentes	0	6,707,705	Cuentas por Pagar a Corto Plazo	0	4,901,065
Derechos a Recibir Efectivo o Equivalentes	2,102,083	0	Documentos por Pagar a Corto Plazo	0	0
Derechos a Recibir Bienes o Servicios	0	0	Porción a Corto Plazo de la Deuda Pública a Largo Plazo	0	0
Inventarios	0	0	Títulos y Valores a Corto Plazo	0	0
Almacenes	0	0	Pasivos Diferidos a Corto Plazo	0	0
Estimación por Pérdida o Deterioro de Activos Circulantes	0	0	Fondos y Bienes de Terceros en Garantía y/o Administración a Corto Plazo	0	0
Otros Activos Circulantes	0	0	Provisiones a Corto Plazo	0	0
Activo No Circulante	46,247	0	Otros Pasivos a Corto Plazo	0	0
Inversiones Financieras a Largo Plazo	0	0	Pasivo No Circulante	0	0
Derechos a Recibir Efectivo o Equivalentes a Largo Plazo	0	0	Cuentas por Pagar a Largo Plazo	0	0
Bienes Inmuebles, Infraestructura y Construcciones en Proceso	0	0	Documentos por Pagar a Largo Plazo	0	0
Bienes Muebles	0	0	Deuda Pública a Largo Plazo	0	0
Activos Intangibles	0	0	Pasivos Diferidos a Largo Plazo	0	0
Depreciación, Deterioro y Amortización Acumulada de Bienes	46,247	0	Fondos y Bienes de Terceros en Garantía y/o en Administración a Largo Plazo	0	0
Activos Diferidos	0	0	Provisiones a Largo Plazo	0	0
Estimación por Pérdida o Deterioro de Activos no Circulantes	0	0			
Otros Activos no Circulantes	0	0	HACIENDA PÚBLICA/ PATRIMONIO	9,460,440	0
			Hacienda Pública/Patrimonio Contribuido	0	0
			Aportaciones	0	0
			Donaciones de Capital	0	0
			Actualización de la Hacienda Pública / Patrimonio	0	0
			Hacienda Pública/Patrimonio Generado	9,460,440	0
			Resultados del Ejercicio (Ahorro / Desahorro)	9,698,185	0
			Resultados de Ejercicios Anteriores	0	262,745
			Revalúos	0	0
			Reservas	0	0
			Rectificaciones de Resultados de Ejercicios Anteriores	25,000	0
			Exceso o Insuficiencia en la Actualización de la Hacienda Pública/Patrimonio	0	0
			Resultado por Posición Monetaria	0	0
			Resultado por Tenencia de Activos no Monetarios	0	0

Bajo protesta de decir verdad declaramos que los Estados Financieros y sus Notas son razonablemente correctos y responsabilidad del emisor.

Elaboró,
 L.C. Ana María Valdez Félix
 Jefe del Departamento de Recursos Financieros

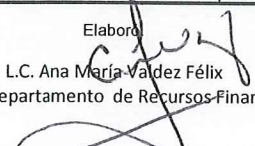
Vo. Bo.
 L.C. Gilda Denisse Campillo Rivera
 Subdirectora de Administración y Finanzas

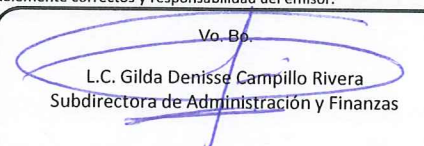
Autorizó
 L.C. Carlos Peña Badillo
 Director General


Ente Público: Instituto Zacatecano de Educación para Adultos
Estado Analítico de la Deuda y Otros Pasivos
al 31 de marzo de 2019
(Pesos)

Denominación de las Deudas		Moneda de Contratación	Institución o País Acreedor	Saldo Inicial del Periodo	Saldo Final del Periodo
DEUDA PÚBLICA				0	0
Corto Plazo					
Deuda Interna					
	Instituciones de Crédito	Pesos Mexicanos		0	0
	Instituciones de Crédito	Pesos Mexicanos		0	0
	Instituciones de Crédito	Pesos Mexicanos		0	0
	Títulos y Valores			0	0
	Arrendamientos Financieros			0	0
Deuda Externa					
	Organismos Financieros Internacionales			0	0
	Deuda Bilateral			0	0
	Títulos y Valores			0	0
	Arrendamientos Financieros			0	0
	Subtotal a Corto Plazo			0	0
Largo Plazo					
Deuda Interna					
	Instituciones de Crédito	Pesos Mexicanos		0	0
	Instituciones de Crédito	Pesos Mexicanos		0	0
	Instituciones de Crédito	Pesos Mexicanos		0	0
	Instituciones de Crédito	Pesos Mexicanos		0	0
	Títulos y Valores			0	0
	Arrendamientos Financieros			0	0
Deuda Externa					
	Organismos Financieros Internacionales			0	0
	Deuda Bilateral			0	0
	Títulos y Valores			0	0
	Arrendamientos Financieros			0	0
	Subtotal a Largo Plazo			0	0
OTROS PASIVOS				5,869,203	968,139
	Otros Documentos por Pagar a Corto Plazo	Pesos Mexicanos		5,869,203	968,139
	Otros Documentos por Pagar a Corto Plazo	Pesos Mexicanos		0	0
	Otros Documentos por Pagar a Corto Plazo	Pesos Mexicanos	DIVERSOS PASIVOS	5,869,203	968,139
TOTAL DEUDA Y OTROS PASIVOS				5,869,203	968,139

Bajo protesta de decir verdad declaramos que los Estados Financieros y sus Notas son razonablemente correctos y responsabilidad del emisor.

Elaboró

 L.C. Ana María Valdez Félix
 Jefe del Departamento de Recursos Financieros

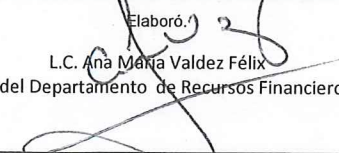
Vo. Bo.

 L.C. Gilda Denisse Campillo Rivera
 Subdirectora de Administración y Finanzas

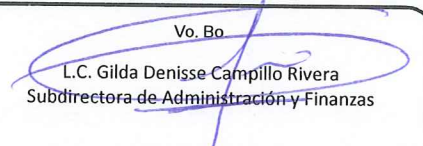
Autorizó

 Lic. Carlos Peña Padillo
 Director General

Ente Público: Instituto Zacatecano de Educación para Adultos
Informe Sobre Pasivos Contingentes
al 31 de marzo de 2019
(Pesos)

Municipio	Acreedor	Saldo Inicial del Periodo	Saldo Final del Periodo
	Bienes en Comodato	24,643,088	24,643,088
	Mobiliario y Equipo de Administración	17,669,355	17,669,355
	Mobiliario y Equipo Educativo y Recreativo	298,123	298,123
	Equipo e Instrumental Médico y de Laboratorio	138,590	138,590
	Equipo de Transporte	5,355,775	5,355,775
	Maquinaria y otros Equipos y Herramientas	1,181,245	1,181,245
	Demandas en proceso de Resolución	4,605,783	4,672,941
	Demandas en proceso de Resolución	4,605,783	4,672,941

Bajo protesta de decir verdad declaramos que los Estados Financieros y sus Notas son razonablemente correctos y responsabilidad del emisor.

Elaboró:

 L.C. Ana María Valdez Félix
 Jefe del Departamento de Recursos Financieros

Vo. Bo.

 L.C. Gilda Denisse Campillo Rivera
 Subdirectora de Administración y Finanzas

Autorizó

 Lic. Carlos Peña Badillo
 Director General