

II. Información Presupuestaria

INSTITUTO ZACATECANO DE EDUCACIÓN PARA ADULTOS
ENERO - SEPTIEMBRE

2018




II. I. Información Presupuestaria

Estado Analítico de Ingresos

INSTITUTO ZACATECANO DE EDUCACIÓN PARA ADULTOS
ENERO-SEPTIEMBRE

2018



Instituto Zacatecano de Educación para Adultos
Estado Analítico de Ingresos
Del 1 de enero al 30 de septiembre de 2018



Rubro de Ingresos	Ingreso					Diferencia (6 = 5 - 1)
	Estimado	Ampliaciones y Reducciones	Modificado	Devengado	Recaudado	
	(1)	(2)	(3 = 1 + 2)	(4)	(5)	
Impuestos	0	0	0	0	0	0
Cuotas y Aportaciones de Seguridad Social	0	0	0	0	0	0
Contribuciones de Mejoras	0	0	0	0	0	0
Derechos	0	0	0	0	0	0
Productos	0	0	0	0	0	0
Aprovechamientos	0	26,793	26,793	26,793	26,793	26,793
Ingresos por Ventas de Bienes, Prestación de Servicios y Otros Ingresos	0	109,239	109,239	109,239	109,239	109,239
Participaciones, Aportaciones, Convenios, Incentivos Derivados de la Colaboración Fiscal y Fondos Distintos de Aportaciones	0	0	0	0	0	0
Transferencias, Asignaciones, Subsidios y Subvenciones, y Pensiones y Jubilaciones	54,663,720	25,930	54,689,650	40,998,341	40,998,341	-13,665,379
Ingresos Derivados de Financiamientos	45,906,351	0	45,906,351	28,198,181	28,198,181	-17,708,169
	0	0	0	0	0	0
Total	100,570,071	161,962	100,732,033	69,332,554	69,332,554	-31,237,516
				Ingresos excedentes¹		

Estado Analítico de Ingresos Por Fuente de Financiamiento	Ingreso					Diferencia (6 = 5 - 1)
	Estimado	Ampliaciones y Reducciones	Modificado	Devengado	Recaudado	
	(1)	(2)	(3 = 1 + 2)	(4)	(5)	
Ingresos del Poder Ejecutivo Federal o Estatal y de los Municipios	54,663,720	161,962	54,825,682	41,134,373	41,134,373	-13,529,347
Impuestos	0	0	0	0	0	0
Cuotas y Aportaciones de Seguridad Social	0	0	0	0	0	0
Contribuciones de Mejora	0	0	0	0	0	0
Derechos	0	0	0	0	0	0
Productos ¹	0	0	0	0	0	0
Aprovechamientos ²	0	26,793	26,793	26,793	26,793	26,793
Participaciones, Aportaciones, Convenios, Incentivos Derivados de la Colaboración Fiscal y Fondos Distintos de Aportaciones	0	109,239	109,239	109,239	109,239	109,239
Transferencias, Asignaciones, Subsidios y Subvenciones, y Pensiones y Jubilaciones	54,663,720	25,930	54,689,650	40,998,341	40,998,341	-13,665,379
	0	0	0	0	0	0
Ingresos de los Entes Públicos de los Poderes Legislativo y Judicial, de los órganos Autónomos y del Sector Paraestatal o Paramunicipal, así como de las Empresas Productivas del Estado	45,906,351	0	45,906,351	28,198,181	28,198,181	-17,708,169
Cuotas y Aportaciones de Seguridad Social	0	0	0	0	0	0
Productos ¹	0	0	0	0	0	0
Ingresos por Ventas de Bienes, Prestación de Servicios y Otros Ingresos ³	0	0	0	0	0	0
Transferencias, Asignaciones, Subsidios y Subvenciones, y Pensiones y Jubilaciones	45,906,351	0	45,906,351	28,198,181	28,198,181	-17,708,169
Ingresos Derivados de Financiamiento	0	0	0	0	0	0
Ingresos Derivados de Financiamientos	0	0	0	0	0	0
	0	0	0	0	0	0
Total	100,570,071	161,962	100,732,033	69,332,554	69,332,554	-31,237,516
				Ingresos excedentes		

Elaboró

L.C. Alejandra Álvarez Córdova
Jefa del Departamento de
Programación y Presupuesto

Vo.Bo.

L.C. Ana María Vázquez Félix
Jefa del Departamento de
Recursos Financieros

Vo.Bo.

Prof. Pedro Gallegos Flores
Director General

Vo.Bo.

L.C. Elisabeth Núñez Monreal
Subdirectora de Administración y
Finanzas

Supervisó

L.C. Angélica Martínez Rivas
Subdirectora de Planeación y
Evaluación




II. II. Información Presupuestaria

Estado Analítico del Ejercicio del Presupuesto de Egresos

INSTITUTO ZACATECANO DE EDUCACIÓN PARA ADULTOS
ENERO-SEPTIEMBRE


2018



Instituto Zacatecano de Educación para Adultos
Estado Analítico del Ejercicio del Presupuesto de Egresos
Clasificación Administrativa
Del 1 de enero al 30 de septiembre de 2018



Concepto	Egresos					Subejercicio 6 = (3 + 4)
	Aprobado	Ampliaciones/ (Reducciones)	Modificado	Devengado	Pagado	
	1	2	3 = (1 + 2)	4	5	
Poder Ejecutivo	100,570,071	161,962	100,732,033	62,705,333	62,541,803	38,026,700
<i>Administración Pública Centralizada</i>	0	0	0	0	0	0
<i>Administración Pública Descentralizada</i>	100,570,071	161,962	100,732,033	62,705,333	62,541,803	38,026,700
Poder Legislativo	0	0	0	0	0	0
Poder Judicial	0	0	0	0	0	0
Organos Autónomos	0	0	0	0	0	0
Municipios	0	0	0	0	0	0
Total del Gasto	100,570,071	161,962	100,732,033	62,705,333	62,541,803	38,026,700



Instituto Zacatecano de Educación para Adultos
 Estado Analítico del Ejercicio del Presupuesto de Egresos



Clasificación Administrativa
 Del 1 de enero al 30 de septiembre de 2018

Concepto	Egresos					Subejercicio 6 = (3 - 4)
	Aprobado	Ampliaciones/ (Reducciones)	Modificado	Devengado	Pagado	
	1	2	3 = (1 + 2)	4	5	
Instituto Zacatecano de Educación para Adultos	100,570,071	161,962	100,732,033	62,705,333	62,541,803	38,026,700
Unidad Administrativa 2	0	0	0	0	0	0
Unidad Administrativa 3	0	0	0	0	0	0
Unidad Administrativa 4	0	0	0	0	0	0
Unidad Administrativa 5	0	0	0	0	0	0
Unidad Administrativa 6	0	0	0	0	0	0
Unidad Administrativa 7	0	0	0	0	0	0
Unidad Administrativa 8	0	0	0	0	0	0
Unidad Administrativa 9	0	0	0	0	0	0
Unidad Administrativa 10	0	0	0	0	0	0
Total del Gasto	100,570,071	161,962	100,732,033	62,705,333	62,541,803	38,026,700

Concepto	Egresos					Subejercicio 6 = (3 - 4)
	Aprobado	Ampliaciones/ (Reducciones)	Modificado	Devengado	Pagado	
	1	2	3 = (1 + 2)	4	5	
Entidades Paraestatales y Fideicomisos No Empresariales y No Financieros	100,570,071	161,962	100,732,033	62,705,333	62,541,803	38,026,700
Instituciones Públicas de la Seguridad Social	0	0	0	0	0	0
Entidades Paraestatales Empresariales No Financieras con Participación Estatal Mayoritaria	0	0	0	0	0	0
Fideicomisos Empresariales No Financieros con Participación Estatal Mayoritaria.	0	0	0	0	0	0
Entidades Paraestatales Empresariales Financieras Monetarias con Participación Estatal Mayoritaria.	0	0	0	0	0	0
Entidades Paraestatales Empresariales Financieras No Monetarias con Participación Estatal Mayoritaria.	0	0	0	0	0	0
Fideicomisos Financieros Públicos con Participación Estatal Mayoritaria.	0	0	0	0	0	0
Total del Gasto	100,570,071	161,962	100,732,033	62,705,333	62,541,803	38,026,700

Elaboró.

L.C. Alejandra Álvarez Córdova
Jefa del Departamento de
Programación y Presupuesto

Vo.Bo

L.C. Ana María Véldez Félix
Jefa del del Departamento de
Recursos Financieros

Vo.Bo.

Profr. Pedro Gallegos Flores
Director General

Vo.Bo.

L.C. Elisabeth Núñez Monreal
Subdirectora de Administración y
Finanzas

Superviso

L.C. Angélica Martínez Rivas
Subdirectora de Planeación y
Evaluación

Concepto	Egresos					Subejercicio 6 = (3 - 4)
	Aprobado	Ampliaciones/ (Reducciones)	Modificado	Devengado	Pagado	
	1	2	3 = (1 + 2)	4	5	
Gasto Corriente	100,570,071	161,962	100,732,033	62,705,333	62,541,803	38,026,700
Gasto de Capital	0	0	0	0	0	0
Amortización de la Deuda y Disminución de Pasivos	0	0	0	0	0	0
Pensiones y Jubilaciones	0	0	0	0	0	0
Participaciones	0	0	0	0	0	0
Total del Gasto	100,570,071	161,962	100,732,033	62,705,333	62,541,803	38,026,700

Elaboró.

L.C. Alejandra Álvarez Córdova
Jefa del Departamento de
Programación y Presupuesto

Vo.Bo.

L.C. Ana María Valdez Félix
Jefa del del Departamento de
Recursos Financieros

Vo.Bo.

Profr. Pedro Gallegos Flores
Director General

Vo.Bo.

L.C. Elisabeth Núñez Monreal
Subdirectora de Administración y
Finanzas

Supervisó

L.C. Angélica Martínez Rivas
Subdirectora de Planeación y
Evaluación

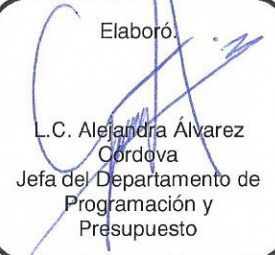
Concepto	Egresos					Subejercicio
	Aprobado	Ampliaciones/ (Reducciones)	Modificado	Devengado	Pagado	
	1	2	3 = (1 + 2)	4	5	
Servicios Personales	37,456,713	25,930	37,482,643	24,429,882	24,429,882	13,052,762
Remuneraciones al Personal de Carácter Permanente	10,769,462	0	10,769,462	8,358,886	8,358,886	2,410,576
Remuneraciones al Personal de Carácter Transitorio	1,453,634	0	1,453,634	1,002,298	1,002,298	451,336
Remuneraciones Adicionales y Especiales	2,551,859	0	2,551,859	1,079,505	1,079,505	1,472,354
Seguridad Social	3,639,562	0	3,639,562	2,220,360	2,220,360	1,419,202
Otras Prestaciones Sociales y Económicas	15,242,514	25,930	15,268,444	10,255,867	10,255,867	5,012,577
Previsiones	0	0	0	0	0	0
Pago de Estímulos a Servidores Públicos	3,799,682	0	3,799,682	1,512,966	1,512,966	2,286,716
Materiales y Suministros	3,644,521	182,608	3,827,129	2,655,878	2,655,609	1,171,251
Materiales de Administración, Emisión de Documentos y Artículos Oficiales	955,394	22,608	978,002	629,754	629,754	348,248
Alimentos y Utensilios	120,000	0	120,000	87,622	87,353	32,378
Materias Primas y Materiales de Producción y Comercialización	0	0	0	0	0	0
Materiales y Artículos de Construcción y de Reparación	40,000	0	40,000	6,398	6,398	33,602
Productos Químicos, Farmacéuticos y de Laboratorio	17,000	0	17,000	16,832	16,832	168
Combustibles, Lubricantes y Aditivos	1,768,000	262,025	2,030,025	1,482,163	1,482,163	547,862
Vestuario, Blancos, Prendas de Protección y Artículos Deportivos	106,025	-102,025	4,000	0	0	4,000
Materiales y Suministros Para Seguridad	0	0	0	0	0	0
Herramientas, Refacciones y Accesorios Menores	638,102	0	638,102	433,111	433,111	204,991
Servicios Generales	20,291,704	94,927	20,386,631	12,461,379	12,298,118	7,925,252
Servicios Básicos	1,420,000	-29,240	1,390,760	881,780	875,691	508,980
Servicios de Arrendamiento	3,595,069	0	3,595,069	2,496,685	2,341,010	1,098,384
Servicios Profesionales, Científicos, Técnicos y Otros Servicios	10,800,359	-60,000	10,740,359	5,989,795	5,989,795	4,750,564
Servicios Financieros, Bancarios y Comerciales	588,000	0	588,000	522,107	522,002	65,893
Servicios de Instalación, Reparación, Mantenimiento y Conservación	1,221,616	0	1,221,616	904,306	902,914	317,310
Servicios de Comunicación Social y Publicidad.	0	0	0	0	0	0
Servicios de Traslado y Viáticos	950,000	184,167	1,134,167	694,627	694,627	439,540
Servicios Oficiales	245,000	0	245,000	24,770	24,770	220,230
Otros Servicios Generales	1,471,660	0	1,471,660	947,309	947,309	524,351
Total del Gasto hoja 1 de 3	61,392,938	303,465	61,696,403	39,547,139	39,383,609	22,149,265

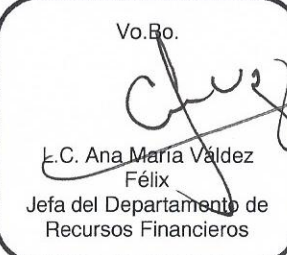
Del 1 de enero al 30 de septiembre de 2018

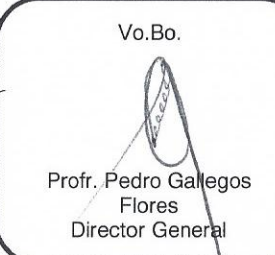
Concepto	Egresos					Subejercicio 6 = (3 - 4)
	Aprobado	Ampliaciones/ (Reducciones)	Modificado	Devengado	Pagado	
	1	2	3 = (1 + 2)	4	5	
Transferencias, Asignaciones, Subsidios y Otras Ayudas	39,177,133	-154,927	39,022,206	23,158,194	23,158,194	15,864,011
Transferencias Internas y Asignaciones al Sector Público	0	0	0	0	0	0
Transferencias al Resto del Sector Público	0	0	0	0	0	0
Subsidios y Subvenciones	1,037,165	0	1,037,165	137,590	137,590	899,575
Ayudas Sociales	38,120,288	-154,927	37,965,361	23,013,839	23,013,839	14,951,521
Pensiones y Jubilaciones	0	0	0	0	0	0
Transferencias a Fideicomisos, Mandatos y Otros Análogos	19,680	0	19,680	6,765	6,765	12,915
Transferencias a la Seguridad Social	0	0	0	0	0	0
Donativos	0	0	0	0	0	0
Transferencias al Exterior	0	0	0	0	0	0
Bienes Muebles, Inmuebles e Intangibles	0	0	0	0	0	0
Mobiliario y Equipo de Administración	0	0	0	0	0	0
Mobiliario y Equipo Educacional y Recreativo	0	0	0	0	0	0
Equipo e Instrumental Médico y de Laboratorio	0	0	0	0	0	0
Vehículos y Equipo de Transporte	0	0	0	0	0	0
Equipo de Defensa y Seguridad	0	0	0	0	0	0
Maquinaria, Otros Equipos y Herramientas	0	0	0	0	0	0
Activos Biológicos	0	0	0	0	0	0
Bienes Inmuebles	0	0	0	0	0	0
Activos Intangibles	0	0	0	0	0	0
Inversión Pública	0	0	0	0	0	0
Obra Pública en Bienes de Dominio Público	0	0	0	0	0	0
Obra Pública en Bienes Propios	0	0	0	0	0	0
Proyectos Productivos y Acciones de Fomento	0	0	0	0	0	0
Total del Gasto hoja 2 de 3	39,177,133	-154,927	39,022,206	23,158,194	23,158,194	15,864,011

Del 1 de enero al 30 de septiembre de 2018

Concepto	Egresos					Subejercicio 6 = (3 - 4)
	Aprobado	Ampliaciones/ (Reducciones)	Modificado	Devengado	Pagado	
	1	2	3 = (1 + 2)	4	5	
Inversiones Financieras y Otras Provisiones	0	13,424	13,424	0	0	13,424
Inversiones Para el Fomento de Actividades Productivas	0	0	0	0	0	0
Acciones y Participaciones de Capital	0	0	0	0	0	0
Compra de Títulos y Valores	0	0	0	0	0	0
Concesión de Préstamos	0	0	0	0	0	0
Inversiones en Fideicomisos, Mandatos y Otros Análogos	0	0	0	0	0	0
Otras Inversiones Financieras	0	0	0	0	0	0
Provisiones para Contingencias y Otras Erogaciones Especiales	0	13,424	13,424	0	0	13,424
Participaciones y Aportaciones	0	0	0	0	0	0
Participaciones	0	0	0	0	0	0
Aportaciones	0	0	0	0	0	0
Convenios	0	0	0	0	0	0
Deuda Pública	0	0	0	0	0	0
Amortización de la Deuda Pública	0	0	0	0	0	0
Intereses de la Deuda Pública	0	0	0	0	0	0
Comisiones de la Deuda Pública	0	0	0	0	0	0
Gastos de la Deuda Pública	0	0	0	0	0	0
Costo por Coberturas	0	0	0	0	0	0
Apoyos Financieros	0	0	0	0	0	0
Adeudos de Ejercicios Fiscales Anteriores (Adefas)	0	0	0	0	0	0
Total del Gasto hoja 3 de 3	0	13,424	13,424	0	0	13,424
Total del Gasto Clasificación por Objeto del Gasto	100,570,071	161,962	100,732,033	62,705,333	62,541,803	38,026,700

Elaboró

L.C. Alejandra Álvarez
Córdova
Jefa del Departamento de
Programación y
Presupuesto

Vo.Bo.

L.C. Ana María Valdez
Félix
Jefa del Departamento de
Recursos Financieros

Vo.Bo.

Profr. Pedro Gallegos
Flores
Director General

Vo.Bo.

L.C. Elisabeth Núñez
Monreal
Subdirectora de
Administración y Finanzas

Supervisó

L.C. Angélica Martínez
Pivas
Subdirectora de
Planeación y Evaluación

Concepto	Egresos					Subejercicio 6 = (3 - 4)
	Aprobado	Ampliaciones/ (Reducciones)	Modificado	Devengado	Pagado	
	1	2	3 = (1 + 2)	4	5	
Gobierno	0	0	0	0	0	0
Legislación	0	0	0	0	0	0
Justicia	0	0	0	0	0	0
Coordinación de la Política de Gobierno	0	0	0	0	0	0
Relaciones Exteriores	0	0	0	0	0	0
Asuntos Financieros y Hacendarios	0	0	0	0	0	0
Seguridad Nacional	0	0	0	0	0	0
Asuntos de Orden Público y de Seguridad Interior	0	0	0	0	0	0
Otros Servicios Generales	0	0	0	0	0	0
Desarrollo Social	100,570,071	161,962	100,732,033	62,705,333	62,541,803	38,026,700
Protección Ambiental	0	0	0	0	0	0
Vivienda y Servicios a la Comunidad	0	0	0	0	0	0
Salud	0	0	0	0	0	0
Recreación, Cultura y Otras Manifestaciones Sociales	0	0	0	0	0	0
Educación	100,570,071	161,962	100,732,033	62,705,333	62,541,803	38,026,700
Protección Social	0	0	0	0	0	0
Otros Asuntos Sociales	0	0	0	0	0	0
Desarrollo Económico	0	0	0	0	0	0
Asuntos Económicos, Comerciales y Laborales en General	0	0	0	0	0	0
Agropecuaria, Silvicultura, Pesca y Caza	0	0	0	0	0	0
Combustibles y Energía	0	0	0	0	0	0
Minería, Manufacturas y Construcción	0	0	0	0	0	0
Transporte	0	0	0	0	0	0
Comunicaciones	0	0	0	0	0	0
Turismo	0	0	0	0	0	0
Ciencia, Tecnología e Innovación	0	0	0	0	0	0
Otras Industrias y Otros Asuntos Económicos	0	0	0	0	0	0
Otras no Clasificadas en Funciones Anteriores	0	0	0	0	0	0
Transacciones de la Deuda Pública / Costo Financiero de la Deuda	0	0	0	0	0	0
Transferencias, Participaciones y Aportaciones entre Diferentes Niveles y Ordenes de Gobierno	0	0	0	0	0	0
Saneamiento del Sistema Financiero	0	0	0	0	0	0
Adeudos de Ejercicios Fiscales Anteriores	0	0	0	0	0	0
Total del Gasto	100,570,071	161,962	100,732,033	62,705,333	62,541,803	38,026,700

Elaboró:

L.C. Alejandra Álvarez Córdova
Jefa del Departamento de
Programación y Presupuesto

Vo.Bo.

L.C. Ana María Valdez Félix
Jefa del del Departamento de
Recursos Financieros

Vo.Bo.

Profr. Pedro Gallegos Flores
Director General

Vo.Bo.

L.C. Elisabeth Nuñez Monreal
Subdirectora de Administración y
Finanzas

Supervisor

L.C. Angélica Martínez Rivas
Subdirectora de Planeación y
Evaluación.

Concepto	Egresos					Subejercicio 6 = (3 - 4)
	Aprobado	Ampliaciones/ (Reducciones)	Modificado	Devengado	Pagado	
	1	2	3 = (1 + 2)	4	5	
11 Recursos Fiscales	0	109,545	109,545	0	0	109,545
15 Recursos Federales NE	0	22,608	22,608	0	0	22,608
16 Recursos Estatales NE	13,251,966	3,879	13,255,845	5,917,648	5,917,648	7,338,197
17 Otros recursos	0	0	0	0	0	0
25 Recursos Federales E	87,318,105	25,930	87,344,035	56,787,685	56,624,155	30,556,350
27 Otros Recursos de Transferencias Federales Etiquetadas	0	0	0	0	0	0
Total del Gasto	100,570,071	161,962	100,732,033	62,705,333	62,541,803	38,026,700

Elaboró

L.C. Alejandra Álvarez Córdova
Jefa del Departamento de
Programación y Presupuesto

Vo.Bo.

L.C. Ana María Váñez Félix
Jefa del del Departamento de
Recursos Financieros

Vo.Bo.

Prof. Pedro Gallegos Flores
Director General

Vo.Bo.

L.C. Elisabeth Nuñez Monreal
Subdirectora de Administración y
Finanzas

Supervisó

L.C. Angélica Martínez Rivas
Subdirectora de Planeación y
Evaluación



Instituto Zacatecano de Educación para Adultos

Endeudamiento Neto

Del 1 de enero al 30 de septiembre de 2018

Identificación de Crédito o Instrumento	Contratación / Colocación	Amortización	Endeudamiento Neto
	A	B	C = A - B
Créditos Bancarios			
Crédito No.	0	0	0
Crédito No.	0	0	0
Crédito No.	0	0	0
Crédito No.	0	0	0
Crédito No.	0	0	0
Crédito No.	0	0	0
Crédito No.	0	0	0
Total Créditos Bancarios	0	0	0
Otros Instrumentos de Deuda			
Tipo de Instrumento	0	0	0
Tipo de Instrumento	0	0	0
Tipo de Instrumento	0	0	0
Tipo de Instrumento	0	0	0
Tipo de Instrumento	0	0	0
Tipo de Instrumento	0	0	0
Tipo de Instrumento	0	0	0
Total Otros Instrumentos de Deuda	0	0	0
TOTAL	0	0	0

NO APLICA

Elaboró.
L.C. Alejandra Álvarez Córdova
Jefa del Departamento de
Programación y Presupuesto

Vo.Bo.
L.C. Ana María Valdez Félix
Jefa del del Departamento de
Recursos Financieros

Vo.Bo.
Profr. Pedro Gallegos Flores
Director General

Vo.Bo.
L.C. Elisabeth Nuñez Monreal
Subdirectora de Administración y
Finanzas

Supervisó
L.C. Angélica Martínez Rivas
Subdirectora de Planeación y
Evaluación



Instituto Zacatecano de Educación para Adultos

Intereses de la Deuda

Del 1 de enero al 30 de septiembre de 2018

Identificación de Crédito o Instrumento	Devengado	Pagado
Créditos Bancarios		
Crédito No.	0	0
Crédito No.	0	0
Crédito No.	0	0
Crédito No.	0	0
Crédito No.	0	0
Crédito No.	0	0
Crédito No.	0	0
Total de Intereses de Créditos Bancarios	0	0
Otros Instrumentos de Deuda		
Tipo de Instrumento	0	0
Tipo de Instrumento	0	0
Tipo de Instrumento	0	0
Tipo de Instrumento	0	0
Tipo de Instrumento	0	0
Tipo de Instrumento	0	0
Tipo de Instrumento	0	0
Total de Intereses de Otros Instrumentos de Deuda	0	0
TOTAL	0	0

NO APLICA

Elaboró
L.C. Alejandra Álvarez Córdova
Jefa del Departamento de Programación y Presupuesto

Vo.Bo.
L.C. Ana María Valdez Félix
Jefa del del Departamento de Recursos Financieros

Vo.Bo.
Profr. Pedro Gallegos Flores
Director General

Vo.Bo.
L.C. Elisabeth Núñez Monreal
Subdirectora de Administración y Finanzas

Supervisó
L.C. Angélica Martínez Rivas
Subdirectora de Planeación y Evaluación