

Estado de Situación Financiera
Al 31 de marzo de 2018 y 31 de diciembre de 2017
(Pesos)

Ente Público: Instituto Zacatecano de Educación para Adultos


CONCEPTO	Año		CONCEPTO	Año	
	2018	2017		2018	2017
ACTIVO			PASIVO		
Activo Circulante			Activo Circulante		
Efectivo y Equivalentes	6,899,809	2,790,057	Cuentas por Pagar a Corto Plazo	1,163,459	2,712,115
Derechos a Recibir Efectivo o Equivalentes	349,002	185,334	Documentos por Pagar a Corto Plazo	0	0
Derechos a Recibir Bienes o Servicios	0	0	Porción a Corto Plazo de la Deuda Pública a Largo Plazo	0	0
Inventarios	0	0	Títulos y Valores a Corto Plazo	0	0
Alimentos	0	0	Pasivos Diferidos a Corto Plazo	0	0
Estimación por Pérdida o Deterioro de Activos Circulantes	0	0	Fondos y Bienes de Terceros en Garantía y/o Administración a Corto Plazo	0	0
Otros Activos Circulantes	0	0	Provisiones a Corto Plazo	0	0
Total de Activos Circulantes	7,248,811	2,975,391	Otros Pasivos a Corto Plazo	0	0
			Total de Pasivos Circulantes	1,163,459	2,712,115
Activo No Circulante			Pasivo No Circulante		
Inversiones Financieras a Largo Plazo	0	0	Cuentas por Pagar a Largo Plazo	0	0
Derechos a Recibir Efectivo o Equivalentes a Largo Plazo	0	0	Documentos por Pagar a Largo Plazo	0	0
Bienes Inmuebles, Infraestructura y Construcciones en Proceso	1,205,419	1,205,419	Deuda Pública a Largo Plazo	0	0
Bienes Muebles	24,491,935	24,491,935	Pasivos Diferidos a Largo Plazo	0	0
Activos Intangibles	20,999	20,999	Fondos y Bienes de Terceros en Garantía y/o en Administración a Largo Plazo	0	0
Depreciación, Deterioro y Amortización Acumulada de Bienes	-23,458,664	-23,458,664	Provisiones a Largo Plazo	0	0
Activos Diferidos	0	0	Total de Pasivos No Circulantes	0	0
Estimación por Pérdida o Deterioro de Activos no Circulantes	0	0	Total del Pasivo	1,163,459	2,712,115
Otros Activos no Circulantes	0	0	HACIENDA PÚBLICA/ PATRIMONIO		
Total de Activos No Circulantes	2,219,689	2,163,589	Hacienda Pública/Patrimonio Contribuido		
Total del Activo	9,468,500	5,138,980	Aportaciones	81,240	81,240
			Donaciones de Capital	0	0
			Actualización de la Hacienda Pública / Patrimonio	81,240	81,240
			Hacienda Pública/Patrimonio Generado	8,223,801	2,346,625
			Resultados del Ejercicio (Ahorro / Desahorro)	5,878,176	-1,803,618
			Resultados de Ejercicios Anteriores	20,865,858	22,659,476
			Revalúos	0	0
			Reservas	0	0
			Rectificaciones de Resultados de Ejercicios Anteriores	-10,510,233	-10,510,233
			Exceso o Insuficiencia en la Actualización de la Hacienda Pública/Patrimonio	0	0
			Resultado por Posición Monetaria	0	0
			Resultado por Tenencia de Activos no Monetarios	0	0
			Total Hacienda Pública/ Patrimonio	8,305,641	2,426,865
			Total del Pasivo y Hacienda Pública/ Patrimonio	9,468,500	5,138,980

Bajo protesta de decir verdad declaramos que los Estados Financieros y sus Notas son razonablemente correctos y responsabilidad del emisor.

El Emisor,
Ana María Velázquez Escobedo
 Jefe de Departamento

Yo, **Enrique Muñoz Montiel**
 Subdirector de Administración

Pedro Callejas Flores
 Director General



Estado de Actividades
Del 1 de enero al 31 de marzo de 2018 y del 1 de enero al 31 de diciembre de 2017
(Pesos)

Ente Público: Instituto Zacatecano de Educación para Adultos

Concepto	2018	2017	Concepto	2018	2017
INGRESOS Y OTROS BENEFICIOS			GASTOS Y OTRAS PÉRDIDAS		
Ingresos de la Gestión	20,133	167,090	Gastos de Funcionamiento	11,280,006	60,135,365
Impuestos	0	0	Servicios Personales	7,757,998	36,943,492
Cuentas y Aportaciones de Seguridad Social	0	0	Materiales y Suministros	43,401	3,547,783
Contribuciones de Mejoras	0	0	Servicios Generales	3,476,607	19,744,080
Derechos	0	0			
Productos de Tipo Corriente ¹	17,653	0	Transferencia, Asignaciones, Subsidios y Otras Ayudas	4,619,304	37,205,276
Aprovechamientos de Tipo Corriente	2,480	167,090	Transferencias Internas y Asignaciones al Sector Público	0	0
Ingresos por Venta de Bienes y Servicios	0	0	Transferencias al Resto del Sector Público	0	3,550,161
Ingresos no Comprendidos en las Fracciones de la Ley de	0	0	Subsidios y Subvenciones	21,290	6,671,208
Ingresos Causados en Ejercicios Fiscales Anteriores Pendientes	0	0	Ayudas Sociales	4,594,939	26,984,905
de Liquidación o Pago	0	0	Pensiones y Jubilaciones	0	0
			Transferencias a Fideicomisos, Mandatos y Contratos Análogos	3,075	0
Participaciones, Aportaciones, Transferencias,	21,701,263	97,174,640	Transferencias a la Seguridad Social	0	0
Asignaciones, Subsidios y Otras Ayudas			Donativos	0	0
Participaciones y Aportaciones	15,359,759	53,662,442	Transferencias al Exterior	0	0
Transferencia, Asignaciones, Subsidios y Otras ayudas	6,341,494	43,512,098			
Otros Ingresos y Beneficios	0	0	Participaciones y Aportaciones	0	0
Ingresos Financieros	0	0	Participaciones	0	0
Incremento por Variación de Inventarios	0	0	Aportaciones	0	0
Disminución del Exceso de Est. por Pérdida o Det. u Obsol.	0	0	Convenios	0	0
Disminución del Exceso de Provisiones	0	0			
Otros Ingresos y Beneficios Varios	0	0	Intereses, Comisiones y Otros Gastos de la Deuda Pública	0	0
			Intereses de la Deuda Pública	0	0
Total de Ingresos y Otros Beneficios	21,721,386	97,341,630	Comisiones de la Deuda Pública	0	0
			Gastos de la Deuda Pública	0	0
			Costo por Coberturas	0	0
			Apoyos Financieros	0	0
			Otros Gastos y Pérdidas Extraordinarias	-56,100	1,803,618
			Eliminaciones, Depreciaciones, Deterioros, Obsol. y Amortiz.	-56,100	1,803,618
			Provisiones	0	0
			Disminución de Inventarios	0	0
			Aumento por Insuficiencia de Est. por Pérdida o Det. y Obsol.	0	0
			Aumento por Insuficiencia de Provisiones	0	0
			Otros Gastos	0	0
			Inversión Pública	0	0
			Inversión Pública no Capitalizable	0	0
			Total de Gastos y Otras Pérdidas	15,843,210	99,145,248
			Resultados del Ejercicio (Ahorro/Desahorro)	5,878,176	-1,803,618

¹ No se incluyen: Utilidades e intereses, por regla de presentación se revelan como ingresos financieros.

Bajo protesta de decir verdad confirmamos que los Estados Financieros y sus Notas son razonablemente correctos y responsables del emisor.

Elaboró:
 Ana María Valdez Félix
 Jefe de Departamento

Vo. Bo.
 Elizabeth Nolasco Domínguez
 Subdirectora de Administración

Revisó:
 Pedro Salazar Flores
 Director General



ZACATECAS
 TRABAJAMOS DIFERENTE
 1 5 7 6 3 6 3 1

Estado de Variación en la Hacienda Pública
 Del 1 de enero al 31 de marzo de 2018
 (Pesos)

Ente Público: Instituto Zacatecano de Educación para Adultos

Concepto	Hacienda Pública/ Patrimonio Contribuido	Hacienda Pública/ Patrimonio Generado de Ejercicios Anteriores	Hacienda Pública/ Patrimonio Generado del Ejercicio	EJERCICIO PARTICIPATIVA EN LA ACTUALIZACIÓN DE LA HACIENDA PÚBLICA/PATRIMONIO	TOTAL
Hacienda Pública/ Patrimonio Contribuido Neto de 2017	81,240	0	0	0	81,240
Aportaciones	0	0	0	0	0
Donaciones de Capital	81,240	0	0	0	81,240
Actualización de la Hacienda Pública/ Patrimonio	0	0	0	0	0
Hacienda Pública/ Patrimonio Generado Neto de 2017	0	4,148,243	-1,803,618	0	2,345,625
Resultados del Ejercicio (Ahorro/Desahorro)	0	0	-1,803,618	0	-1,803,618
Resultados de Ejercicios Anteriores	0	22,659,476	0	0	22,659,476
Revalúos	0	0	0	0	0
Reservas	0	0	0	0	0
Rectificaciones de Resultados de Ejercicios Anteriores	0	-18,510,233	0	0	-18,510,233
Exceso o Insuficiencia en la Actualización de la Hacienda Pública/ Patrimonio Neto de 2017	0	0	0	0	0
Resultado por Posición Monetaria	0	0	0	0	0
Resultado por Tenencia de Activos no Monetarios	0	0	0	0	0
Hacienda Pública/ Patrimonio Neto Final de 2017	81,240	4,148,243	-1,803,618	0	2,426,865
Cambios en la Hacienda Pública/ Patrimonio Contribuido Neto de 2018	81,240	0	0	0	81,240
Aportaciones	0	0	0	0	0
Donaciones de Capital	81,240	0	0	0	81,240
Actualización de la Hacienda Pública/ Patrimonio	0	0	0	0	0
Variaciones de la Hacienda Pública/ Patrimonio Generado Neto de 2018	0	20,855,868	-12,632,057	0	8,223,811
Resultados del Ejercicio (Ahorro/Desahorro)	0	0	5,878,176	0	5,878,176
Resultados de Ejercicios Anteriores	0	20,855,868	0	0	20,855,868
Revalúos	0	0	0	0	0
Reservas	0	0	0	0	0
Rectificaciones de Resultados de Ejercicios Anteriores	0	0	-18,510,233	0	-18,510,233
Cambios en el exceso o insuficiencia en la Actualización de la Hacienda Pública/ Patrimonio Neto de 2018	0	0	0	0	0
Resultado por posición monetaria	0	0	0	0	0
Resultado por Tenencia de Activos no monetarios	0	0	0	0	0
Hacienda Pública / Patrimonio Neto Final de 2018	81,240	20,855,868	-12,632,057	0	8,305,041

Este presenta de conformidad con los Estados Financieros y sus Notas son razonablemente correctos y veraces en todo lo que respecta al ejercicio.

Elaboró:
 Ana María López Félix
 Jefe de Departamento

Elaboró:
 Elizabeth Nuñez Quintal
 Subdirectora de Administración

Autorizó:
 Pedro Guadalupe Flores
 Director General



Estado de Flujos de Efectivo
Del 1 de enero al 31 de marzo de 2018 y del 1 de enero al 31 de diciembre de 2017
 (Pesos)

Ente Público: Instituto Zacatecano de Educación para Adultos


Concepto	2018	2017	Concepto	2018	2017
Flujos de Efectivo de las Actividades de Operación					
Origen	21,721,386	97,341,630	Origen	0	1,722,378
Ingresos	0	0	Bienes Inmuebles, Infraestructura y Construcciones en Proceso	0	0
Cuotas y Aportaciones de Seguridad Social	0	0	Bienes Muebles	0	181,682
Contribuciones de mejoras	0	0	Otros Orígenes de Inversión	0	-1,540,516
Derechos	0	0			
Productos de Tipo Corriente	17,653	0	Aplicación	56,100	0
Aprovechamientos de Tipo Corriente	2,480	167,089	Bienes Inmuebles, Infraestructura y Construcciones en Proceso	0	0
Ingresos por Venta de Bienes y Servicios	0	0	Bienes Muebles	0	0
Ingresos no Comprendidos en las Fracciones de la Ley de Ingresos	0	0	Otras Aplicaciones de Inversión	56,100	0
Causados en Ejercicios Fiscales Anteriores Pendientes de Liquidación	0	0			
Participaciones y Aportaciones	15,359,759	53,682,442	Flujos Netos de Efectivo por Actividades de Inversión	-56,100	1,722,378
Transferencias, Asignaciones y Subsidios y Otras Ayudas	6,341,494	43,512,098			
Otros Orígenes de Operación	0	0			
			Flujo de Efectivo de las Actividades de Financiamiento		
Aplicación	15,843,210	99,146,248	Origen	0	0
Servicios Personales	7,757,996	36,843,482	Endeudamiento Neto	0	0
Materiales y Suministros	43,401	3,547,783	Interno	0	0
Servicios Generales	3,478,607	19,744,080	Externo	0	0
			Otros Orígenes de Financiamiento	0	0
Transferencias Internas y Asignaciones al Sector Público	0	0			
Transferencias al resto del Sector Público	0	3,550,161	Aplicación	1,712,324	2,971,343
Subsidios y Subvenciones	21,290	6,671,208	Servicios de la Deuda	0	0
Ayudas Sociales	4,594,939	26,984,906	Interno	0	0
Pensiones y Jubilaciones	0	0	Externo	0	0
Transferencias a Fideicomisos, Mandatos y Contratos Análogos	3,075	0	Otras Aplicaciones de Financiamiento	1,712,324	2,971,343
Transferencias a la Seguridad Social	0	0			
Donativos	0	0	Flujos netos de Efectivo por Actividades de Financiamiento	-1,712,324	-2,971,343
Transferencias al Exterior	0	0			
			Incremento/Disminución Neta en el Efectivo y Equivalentes al Efectivo	4,109,762	-3,062,653
Participaciones	0	0			
Aportaciones	0	0	Efectivo y Equivalente al Efectivo al Inicio del Ejercicio	2,790,067	3,857,781
Convenios	0	0	Efectivo y Equivalente al Efectivo al Final del Ejercicio	6,899,809	2,790,057
Otras Aplicaciones de Operación	-56,100	1,603,618			
Flujos Netos de Efectivo por Actividades de Operación	5,876,176	-1,303,618			

Bajo protesta de decir verdad declaro que los Estados Financieros y sus Notas son razonablemente correctos y responsabilidad del emisor.

Elaboró:
 Ana María Valdez Félix
 Jefe de Departamento

Vo. Bo.
 Elisabeth Nájera Montiel
 Subdirectora de Administración

Atestado:
 Pedro Gallegos Flores
 Director General



Estado Analítico del Activo
Del 1 de enero al 31 de marzo de 2018
(Pesos)

Ente Público: Instituto Zacatecano de Educación para Adultos

Concepto	Saldo Inicial 1	Cargos del Periodo 2	Ahoros del Periodo 3	Saldo Final 4=(1+2-3)	Variación del Periodo (4-1)
ACTIVO	9,257,844	17,235,074	17,024,418	9,468,500	210,656
Activo Circulante	7,094,255	16,972,846	16,818,290	7,248,811	154,556
Efectivo y Equivalentes	6,460,063	9,568,133	9,128,387	6,899,809	439,746
Derechos a Recibir Efectivo o Equivalentes	280,652	7,394,713	7,326,363	349,002	68,350
Derechos a Recibir Bienes o Servicios	353,540	10,000	363,540	0	-353,540
Inventarios	0	0	0	0	0
Almacenes	0	0	0	0	0
Estimación por Pérdida o Deterioro de Activos Circulantes	0	0	0	0	0
Otros Activos Circulantes	0	0	0	0	0
Activo No Circulante	2,163,589	262,228	206,128	2,219,689	56,100
Inversiones Financieras a Largo Plazo	0	0	0	0	0
Derechos a Recibir Efectivo o Equivalentes a Largo Plazo	0	0	0	0	0
Bienes Inmuebles, Infraestructura y Construcciones en Proceso	1,205,419	0	0	1,205,419	0
Bienes Muebles	24,491,935	0	0	24,491,935	0
Activos Intangibles	20,999	0	0	20,999	0
Depreciación, Deterioro y Amortización Acumulada de Bienes	-23,554,764	262,228	206,128	-23,498,664	56,100
Activos Diferidos	0	0	0	0	0
Estimación por Pérdida o Deterioro de Activos no Circulantes	0	0	0	0	0
Otros Activos no Circulantes	0	0	0	0	0

Bajo protesta de decir verdad declaramos que los Estados Financieros y sus Notas son razonablemente correctos y responsabilidad del emisor.

Elabó.,
 Ana María Valdovinos Félix
 Jefe de Departamento

Vo. Bo.
 Elisabeth Núñez-Monreal
 Subdirectora de Administración

Alfaro V.
 Pedro Gallegos Flores
 Director General



Estado de Cambios en la Situación Financiera
Del 1 de enero al 31 de marzo de 2018
(Pesos)

Ente Público: Instituto Zacatecano de Educación para Adultos


Concepto		Origen	Aplicación	Concepto	Origen	Aplicación
ACTIVO		0	4,329,520	PASIVO	0	1,548,656
Activo Circulante		0	4,273,420	Pasivo Circulante	0	1,548,656
Efectivo y Equivalentes		0	4,109,752	Cuentas por Pagar a Corto Plazo	0	1,548,656
Derechos a Recibir Efectivo o Equivalentes		0	163,668	Documentos por Pagar a Corto Plazo	0	0
Derechos a Recibir Bienes o Servicios		0	0	Porción a Corto Plazo de la Deuda Pública a Largo Plazo	0	0
Inventarios		0	0	Títulos y Valores a Corto Plazo	0	0
Almacenes		0	0	Pasivos Diferidos a Corto Plazo	0	0
Estimación por Pérdida o Deterioro de Activos Circulantes		0	0	Fondos y Bienes de Terceros en Garantía y/o Administración a Corto Plazo	0	0
Otros Activos Circulantes		0	0	Provisiones a Corto Plazo	0	0
Activo No Circulante		0	56,100	Otros Pasivos a Corto Plazo	0	0
Inversiones Financieras a Largo Plazo		0	0	Pasivo No Circulante	0	0
Derechos a Recibir Efectivo o Equivalentes a Largo Plazo		0	0	Cuentas por Pagar a Largo Plazo	0	0
Bienes Inmuebles, Infraestructura y Construcciones en Proceso		0	0	Documentos por Pagar a Largo Plazo	0	0
Bienes Muebles		0	0	Deuda Pública a Largo Plazo	0	0
Activos Intangibles		0	0	Pasivos Diferidos a Largo Plazo	0	0
Depreciación, Deterioro y Amortización Acumulada de Bienes		0	56,100	Fondos y Bienes de Terceros en Garantía y/o en Administración a Largo Plazo	0	0
Activos Diferidos		0	0	Provisiones a Largo Plazo	0	0
Estimación por Pérdida o Deterioro de Activos no Circulantes		0	0			
Otros Activos no Circulantes		0	0	HACIENDA PÚBLICA/ PATRIMONIO	5,878,176	0
				Hacienda Pública/Patrimonio Contribuido	0	0
				Aportaciones	0	0
				Donaciones de Capital	0	0
				Actualización de la Hacienda Pública / Patrimonio	0	0
				Hacienda Pública/Patrimonio Generado	5,878,176	0
				Resultados del Ejercicio (Ahorro / Desahorro)	5,878,176	0
				Resultados de Ejercicios Anteriores	0	0
				Reservas	0	0
				Rectificaciones de Resultados de Ejercicios Anteriores	0	0
				Exceso o Insuficiencia en la Actualización de la Hacienda Pública/Patrimonio	0	0
				Resultado por Posición Monetaria	0	0
				Resultado por Tenencia de Activos no Monetarios	0	0

Bajo protesta de decir verdad declaramos que los Estados Financieros y sus Notas son razonablemente correctos y responsabilidad del emisor.

Elaboró:
Ana María Valdez Félix
Jefe de Departamento

Vo. Bo.
Elisabeth Martínez Sánchez
Subdirectora de Administración

Aviluz
Pedro Gallegos Flores
Director General



**Estado Analítico de la Deuda y Otros Pasivos
Del 1 de enero al 31 de marzo de 2018
(Pesos)**

Ente Público: Instituto Zacatecano de Educación para Adultos

Denominación de las Deudas		Moneda de Contratación	Institución o País Acreedor	Saldo Inicial del Periodo	Saldo Final del Periodo
DEUDA PÚBLICA					
Deuda Interna					
Corto Plazo					
Instituciones de Crédito		Pesos Mexicanos		0	0
Instituciones de Crédito		Pesos Mexicanos		0	0
Instituciones de Crédito		Pesos Mexicanos		0	0
Instituciones de Crédito		Pesos Mexicanos		0	0
Instituciones de Crédito		Pesos Mexicanos		0	0
Títulos y Valores		Pesos Mexicanos		0	0
Arrendamientos Financieros				0	0
Organismos Financieros Internacionales				0	0
Deuda Bilateral				0	0
Títulos y Valores				0	0
Arrendamientos Financieros				0	0
Subtotal a Corto Plazo				0	0
Largo Plazo					
Instituciones de Crédito		Pesos Mexicanos		0	0
Instituciones de Crédito		Pesos Mexicanos		0	0
Instituciones de Crédito		Pesos Mexicanos		0	0
Instituciones de Crédito		Pesos Mexicanos		0	0
Instituciones de Crédito		Pesos Mexicanos		0	0
Instituciones de Crédito		Pesos Mexicanos		0	0
Instituciones de Crédito		Pesos Mexicanos		0	0
Títulos y Valores				0	0
Arrendamientos Financieros				0	0
Organismos Financieros Internacionales				0	0
Deuda Bilateral				0	0
Títulos y Valores				0	0
Arrendamientos Financieros				0	0
Subtotal a Largo Plazo				0	0
Otros Pasivos				2,712,115	1,163,459
Otros Documentos por Pagar a Corto Plazo		Pesos Mexicanos		2,712,115	1,163,459
Otros Documentos por Pagar a Corto Plazo		Pesos Mexicanos		0	0
Otros Documentos por Pagar a Corto Plazo		Pesos Mexicanos		0	0
TOTAL DEUDA Y OTROS PASIVOS				2,712,115	1,163,459

Bajo protesta de decir verdad declaramos que los Estados Financieros y sus Notas son razonablemente correctos y responsabilidad del Emisor.

Elaboró,
Ana María Valdez Félix
Jefe de Departamento

Vc. Rq.
Elisabeth Muñoz Monteal
Subdirectora de Administración

Elaboró
Pedro Gallegos Flores
Director General




**Informe Sobre Pasivos Contingentes
Del 1 de enero al 31 de marzo de 2018
(Pesos)**

Ente Público: Instituto Zacatecano de Educación para Adultos


	Acreedor		Saldo Inicial del Período	Saldo Final del Período
Bienes en Comodato			28,789,469	28,789,469
Mobiliario y Equipo de Administración			20,301,138	20,301,138
Mobiliario y Equipo Educativo y Recreativo			378,669	378,669
Equipo e Instrumental Médico y de Laboratorio			144,983	144,983
Equipo de Transporte			6,413,461	6,413,461
Maquinaria y otros Equipos y Herramientas			1,551,218	1,551,218
Demandas en Proceso de Resolución			3,835,147	3,835,147
Demandas en Proceso de Resolución			3,835,147	3,835,147
Suma total			32,624,616	32,624,616

Bajo protesta de decir verdad declaramos que los Estados Financieros y sus Notas son razonablemente correctos y responsabilidad del emisor.

Elaboró:
Ana María Valdez Félix
Jefe de Departamento



Vo. Bo.
Elisabeth Núñez Alvarado
Subdirectora de Administración



Aprobó:
Pedro Carrasco Flores
Director General

